COPIA

C O M U N E D I S U E L L I

Provincia di Cagliari

Deliberazione del Consiglio Comunale

N. 3

OGGETTO: APPROVAZIONE RENDICONTO DI GESTIONE ESERCIZIO 2013

L'anno duemilaquattordici, il giorno trenta, del mese di aprile alle ore 20:20 in Suelli e nella Solita sala delle Adunanze nel Palazzo Comunale di Suelli.

IL CONSIGLIO COMUNALE

convocato nei modi e nella forma di legge, si è riunito in prima convocazione, sessione ordinaria e in seduta pubblica, nelle persone dei signori:

NOMINATIVI	CARICA	PRESENZA	ASSENZA
Garau Massimiliano	SINDACO	X	
Cordeddu Loredana	CONSIGLIERE	X	
Artizzu Alessio	CONSIGLIERE	X	
Cuccu Gianni	CONSIGLIERE		X
Garau Fausto	CONSIGLIERE	X	
Lecis Mauro Andrea	CONSIGLIERE	X	
Lecis Alessandra	CONSIGLIERE	X	
Masala Riccardo	CONSIGLIERE	X	
Piredda Alessandro	CONSIGLIERE	X	
Pisano Moreno	CONSIGLIERE	X	
Sirigu Giorgio	CONSIGLIERE	X	
Tatti Nicola	CONSIGLIERE	X	
Van Hamond Margaretha	CONSIGLIERE	X	
	TOTALE	12	1

e con la partecipazione del Segretario Comunale Sostituto Copersino Serena

IL CONSIGLIO COMUNALE

VISTE le disposizioni previste dal D.L.vo 18.08.2000 n. 267 relative alla formazione del Rendiconto comprendente il Conto del bilancio ed il Conto del patrimonio;

VISTO il Conto del Tesoriere del Comune relativo all'esercizio 2013;

VISTO il Conto del bilancio, redatto in base alle risultanze conclusive dell'esercizio 2013 e della procedura di riaccertamento dei residui attivi e passivi, effettuata dal responsabile del servizio finanziario ai sensi dell' art. 228, comma 3° - D.Lgs 267/2000;

VISTE le risultanze dell'aggiornamento del Conto del patrimonio;

VISTA la relazione al rendiconto della gestione anno 2013 elaborata dalla Giunta Municipale;

DATO ATTO che nel corso dell'esercizio 2013 non sono state sostenute spese per rappresentanza, ai sensi dell'art. 16, comma 26, del decreto legge 13 agosto 2011, n. 138;

VISTO l'art. 35 del Regolamento di Contabilità ;

VISTO il parere favorevole espresso dal responsabile dei servizi finanziari , in merito alla regolarità tecnica e contabile, secondo quanto previsto dall'art. 49 D. Lgs 267/2000;

VISTA la relazione positiva del Revisore dei Conti ;

VISTA la delibera della G.M. n. 41 del 07.04.2014 di approvazione dello schema di rendiconto di gestione anno 2013;

Con votazione palese favorevoli n. **8,** contrari n. **0** e astenuti n. **4** (Pisano Moreno, Lecis Alessandra , Van Hamond Margaretha) su presenti e votanti n. **12**

D E L I B E R A

Di approvare il Rendiconto esercizio 2013 in tutti i suoi contenuti dal quale emerge il seguente quadro riassuntivo della gestione finanziaria ed il risultato finale complessivo della stessa:

Fondo Cassa al 1° gennaio 2013	566.772,64

	RESIDUI	COMPETENZA	TOTALE
RISCOSSIONI	451.354,34	1.701.997,86	2.153.352,20
PAGAMENTI	609.920,82	1.494.974,04	2.104.894,86
FONDO CASSA AL 31.12.2012			615.229,98
RESIDUI ATTIVI	5.384.582,94	1.929.610,20	7.314.193,14
RESIDUI PASSIVI	5.639.875,63	2.186.242,21	7.826.117,84
AVANZO DI AMMINISTRAZIONE AL 31.12.2013			103.305,28

CONTO DEL PATRIMONIO	
Patrimonio netto alla fine dell'esercizio precedente	**2.945.269,86**
Diminuzioni verificatasi nell'esercizio 2013	**287.016,15**
Patrimonio netto alla fine dell'esercizio 2013	**2.658.253,71**

Di quanto sopra si è redatto il presente verbale che, previa lettura e conferma, viene sottoscritto come segue:

IL SINDACO	IL SEGRETARIO COMUNALE SOSTITUTO
F.TO MASSIMILIANO GARAU	F.TO SERENA COPERSINO

DELIBERAZIONE DEL CONSIGLIO COMUNALE

N. 3

OGGETTO: APPROVAZIONE RENDICONTO DI GESTIONE ESERCIZIO 2013

PARERE PREVENTIVO DI REGOLARITA' TECNICA

Artt. 49 e 147 bis D.Lgs 18 Agosto 2000, n.268

FAVOREVOLE

IL RESPONSABILE

F.TO FRAU ANDREINA

PARERE PREVENTIVO DI REGOLARITA' CONTABILE

Artt. 49 e 147 bis D.Lgs 18 Agosto 2000, n.268

-

CERTIFICATO DI PUBBLICAZIONE

Si certifica che la presente Deliberazione è stata affissa oggi all'albo pretorio, ove restera' per 15 giorni, ai sensi dell' art.30 della Legge Regionale 13 Dicembre 1994 n. 38 e successive modifiche ed integrazioni, con contestuale trasmissione ai capigruppo consiliari.

IL ADDETTO ALLA PUBBLICAZIONE

F.TO SIMONA PIRAS

Lì, 13/05/2014

Copia conforme all' originale in carta semplice, per uso amministrativo.

IL SEGRETARIO COMUNALE

ADALGISA FRAU

Lì 13/05/2014

COMUNE DI SUELLI

Provincia di Cagliari

SUELLI
PIAZZA MUNICIPIO ,1 - 9040 - CA
C.F.: 80016870927
P. I.V.A.: 01034550929

RENDICONTO DELLA GESTIONE ANNO 2013

COMUNE DI SUELLI

Provincia di Cagliari

SUELLI
PIAZZA MUNICIPIO ,1 - 9040 - CA
C.F.: 80016870927
P. I.V.A.: 01034550929

CONTO DEL BILANCIO ANNO 2013

COMUNE DI SUELLI

Provincia di Cagliari

CONTO DEL BILANCIO - PARTE ENTRATA ANNO 2013

Codice Capitolo	DESCRIZIONE		Residui conservati e Stanziamenti definitivi di Bilancio	Conto del tesoriere Riscossioni	Determinazioni Residui Residui da riportare	Accertamenti	Maggiori o Minori Entrate
		RS	Residui (A)	Residui (B)	Residui (C)	Residui (D = B - C)	(E = D - A) (E = A - D)
		CP	Competenza (F)	Competenza (G)	Competenza (H)	Competenza (I = G + H)	(L = I - F) (L = F - I)
		T	Totale (M)	Totale (N)	Residui al 31 dicembre (O = C - H)	Accert. al 31dicembre (P = D + I)	
0000000	AVANZO DI AMMINISTRAZIONE VINCOLATO	RS	0,00	0,00	0,00	0,00	0,00
0		CP	0,00	0,00	0,00	0,00	0,00
1 1		T	0,00	0,00	0,00	0,00	
0000000	AVANZO DI AMMINISTRAZIONE FINAZIAMENTO INVESTIMENTI	RS	0,00	0,00	0,00	0,00	0,00
0		CP	0,00	0,00	0,00	0,00	0,00
1 2		T	0,00	0,00	0,00	0,00	
0000000	AVANZO DI AMMINISTRAZIONE DA FONDO AMMORTAMENTO	RS	0,00	0,00	0,00	0,00	0,00
0		CP	0,00	0,00	0,00	0,00	0,00
1 3		T	0,00	0,00	0,00	0,00	
0000000	AVANZO DI AMMINISTRAZIONE NON VINCOLATO	RS	0,00	0,00	0,00	0,00	0,00
0		CP	66.800,00	0,00	0,00	0,00	-66.800,00
1 4		T	66.800,00	0,00	0,00	0,00	
	AVANZO DI AMMINISTRAZIONE	RS					
		CP	66.800,00				-66.800,00
		T	66.800,00				

TITOLO : *1 ENTRATE TRIBUTARIE*

CATEGORIA : *1 IMPOSTE*

RISORSA : *1041 IMPOSTA COMUNALE SUGLI IMMOBILI*

1010010	IMPOSTA COMUNALE SUGLI IMMOBILI (IC 1)	RS	0,00	0,00	0,00	0,00	0,00
1041		CP	11.000,00	10.093,00	0,00	10.093,00	-907,00
5 1		T	11.000,00	10.093,00	0,00	10.093,00	
1010010	IMPOSTA MUNICIPALE PROPRIA (I.M.U.)	RS	0,00	0,00	0,00	0,00	0,00
1041		CP	60.000,00	37.765,19	0,00	37.765,19	-22.234,81
5 2		T	60.000,00	37.765,19	0,00	37.765,19	
	TOTALI RISORSA 1041	RS					
		CP	71.000,00	47.858,19		47.858,19	-23.141,81
		T	71.000,00	47.858,19		47.858,19	

RISORSA : *2059 IMPOSTA COMUNALE PER L'ESERCIZIO DI IMPRESE ARTI E PROFESSIONI*

1010020	IMPOSTA COMUNALE PER L'ESERCIZIO DI IMPRESE E DI ARTI E PROFESSIONI	RS	0,00	0,00	0,00	0,00	0,00
2059		CP	0,00	0,00	0,00	0,00	0,00
10 1		T	0,00	0,00	0,00	0,00	
	TOTALI RISORSA 2059	RS					
		CP					
		T					

RISORSA : *3059 IMPOSTA COMUNALE SULLA PUBBLICITA'*

1010030	PUBBLICITA' ORDINARIA	RS	0,00	0,00	0,00	0,00	0,00
3059		CP	1.000,00	488,20	0,00	488,20	-511,80
15 2		T	1.000,00	488,20	0,00	488,20	
	TOTALI RISORSA 3059	RS					
		CP	1.000,00	488,20		488,20	-511,80
		T	1.000,00	488,20		488,20	

COMUNE DI SUELLI

Provincia di Cagliari

CONTO DEL BILANCIO - PARTE ENTRATA ANNO 2013

Codice Capitolo	DESCRIZIONE		Residui conservati e Stanziamenti definitivi di Bilancio	Conto del tesoriere Riscossioni	Determinazioni Residui Residui da riportare	Accertamenti	Maggiori o Minori Entrate
		RS	Residui (A)	Residui (B)	Residui (C)	Residui (D = B + C)	(E = D - A) (E = A - D)
		CP	Competenza (F)	Competenza (G)	Competenza (H)	Competenza (I = G + H)	(L = I - F) (L = F - I)
		T	Totale (M)	Totale (N)	Residui al 31 dicembre (O = C + H)	Accert. al 31dicembre (P = D + I)	
RISORSA	: *4044 ADDIZIONALE COMUNALE SUL CONSUMO DI ENERGIA ELETTRICA*						
1010040 4044 20 1	ADDIZIONALE COMUNALE SUL CONSUMO DE LLA ENERGIA ELETTRICA	RS	0,00	0,00	0,00	0,00	0,00
		CP	1.158,08	1.158,08	0,00	1.158,08	0,00
		T	1.158,08	1.158,08	0,00	1.158,08	
1010040 4044 20 2	ADDIZIONALE COMUNALE SUL CONSUMO ENERGIA ELETTRICA - SALDO 2003	RS	0,00	0,00	0,00	0,00	0,00
		CP	0,00	0,00	0,00	0,00	0,00
		T	0,00	0,00	0,00	0,00	
TOTALI RISORSA 4044		RS					
		CP	1.158,08	1.158,08		1.158,08	
		T	1.158,08	1.158,08		1.158,08	
RISORSA	: *5059 ALTRE IMPOSTE*						
1010050 5059 25 1	ADDIZIONALE COMUNALE IRPEF	RS	0,00	0,00	0,00	0,00	0,00
		CP	0,00	0,00	0,00	0,00	0,00
		T	0,00	0,00	0,00	0,00	
1010050 5059 25 2	ADDIZIONALE COMUNALE IRPEF CONGUAGLIO ANNI 2000/2001	RS	0,00	0,00	0,00	0,00	0,00
		CP	0,00	0,00	0,00	0,00	0,00
		T	0,00	0,00	0,00	0,00	
TOTALI RISORSA 5059		RS					
		CP					
		T					
TOTALI CATEGORIA 01		RS					
		CP	73.158,08	49.504,47		49.504,47	-23.653,61
		T	73.158,08	49.504,47		49.504,47	
CATEGORIA	: *2 TASSE*						
RISORSA	: *6062 TASSA PER L'OCCUPAZIONE DI SPAZI E DI AREE PUBBLICHE*						
1020060 6062 50 1	TASSA OCCUPAZIONE SPAZI ED AREE PUBBLICHE	RS	0,00	0,00	0,00	0,00	0,00
		CP	8.000,00	3.090,59	0,00	3.090,59	-4.909,41
		T	8.000,00	3.090,59	0,00	3.090,59	
TOTALI RISORSA 6062		RS					
		CP	8.000,00	3.090,59		3.090,59	-4.909,41
		T	8.000,00	3.090,59		3.090,59	
RISORSA	: *7061 TASSA PER LO SMALTIMENTO DEI RIFIU- TI SOLIDI URBANI*						
1020070 7061 45 1	TASSA PER LO SMALTIMENTO DEI RIFIUT I SOLIDI URBANI	RS	93.353,29	86.531,01	6.822,28	93.353,29	0,00
		CP	0,00	0,00	0,00	0,00	0,00
		T	93.353,29	86.531,01	6.822,28	93.353,29	
TOTALI RISORSA 7061		RS	93.353,29	86.531,01	6.822,28	93.353,29	
		CP					
		T	93.353,29	86.531,01	6.822,28	93.353,29	
RISORSA	: *10069 ALTRE TASSE*						

COMUNE DI SUELLI

Provincia di Cagliari

CONTO DEL BILANCIO - PARTE ENTRATA ANNO 2013

Codice Capitolo	DESCRIZIONE		Residui conservati e Stanziamenti definitivi di Bilancio	Conto del tesoriere Riscossioni	Determinazioni Residui Residui da riportare	Accertamenti	Maggiori o Minori Entrate
		RS	Residui (A)	Residui (B)	Residui (C)	Residui (D = B + C)	(E = D - A) (E = A - D)
		CP	Competenza (F)	Competenza (G)	Competenza (H)	Competenza (I = G + H)	(L = I - F) (L = F - I)
		T	Totale (M)	Totale (N)	Residui al 31 dicembre (O = C + H)	Accert. al 31dicembre (P = D + I)	
1020100	TARES - TASSA SUI RIFIUTI E SERVIZI	RS	0,00	0,00	0,00	0,00	0,00
10069		CP	139.206,71	67.916,93	71.289,78	139.206,71	0,00
45 2		T	139.206,71	67.916,93	71.289,78	139.206,71	
1020100	TASSA PER L'AMMISSIONE A CONCORSI P ER POSTI DI RUOLO	RS	0,00	0,00	0,00	0,00	0,00
10069		CP	0,00	0,00	0,00	0,00	0,00
60 1		T	0,00	0,00	0,00	0,00	
	TOTALI RISORSA 10069	RS					
		CP	139.206,71	67.916,93	71.289,78	139.206,71	
		T	139.206,71	67.916,93	71.289,78	139.206,71	
	TOTALI CATEGORIA 02	RS	93.353,29	86.531,01	6.822,28	93.353,29	
		CP	147.206,71	71.007,52	71.289,78	142.297,30	-4.909,41
		T	240.560,00	157.538,53	78.112,06	235.650,59	
CATEGORIA	: *3 TRIBUTI SPECIALI ED ALTRE ENTRATE TRIBUTARIE PROPRIE*						
RISORSA	: *11000 DIRITTI SULLE PUBBLICHE AFFISSIONI*						
1030110	DIRITTI SULLE PUBBLICHE AFFISSIONI	RS	0,00	0,00	0,00	0,00	0,00
11000		CP	196,00	22,30	0,00	22,30	-173,70
65 1		T	196,00	22,30	0,00	22,30	
	TOTALI RISORSA 11000	RS					
		CP	196,00	22,30		22,30	-173,70
		T	196,00	22,30		22,30	
	TOTALI CATEGORIA 03	RS					
		CP	196,00	22,30		22,30	-173,70
		T	196,00	22,30		22,30	
	TOTALI TITOLO 1	RS	93.353,29	86.531,01	6.822,28	93.353,29	
		CP	220.560,79	120.534,29	71.289,78	191.824,07	-28.736,72
		T	313.914,08	207.065,30	78.112,06	285.177,36	

COMUNE DI SUELLI

Provincia di Cagliari

9/04/2014

CONTO DEL BILANCIO - PARTE ENTRATA ANNO 2013

Codice Capitolo	DESCRIZIONE		Residui conservati e Stanziamenti definitivi di Bilancio	Conto del tesoriere Riscossioni	Determinazioni Residui Residui da riportare	Accertamenti	Maggiori o Minori Entrate
		RS	Residui (A)	Residui (B)	Residui (C)	Residui (D = B + C)	(E = D - A) (E = A - D)
		CP	Competenza (F)	Competenza (G)	Competenza (H)	Competenza (I = G + H)	(L = I - F) (L = F - I)
		T	Totale (M)	Totale (N)	Residui al 31 dicembre (O = C + H)	Accert. al 31dicembre (P = D + I)	
TITOLO	: *2 ENTRATE DERIVANTI DA CONTRIBUTI E TRASF. CORRENTI DELLO STATO, DELLA REGIONE E DI ALTRI ENTI PUBBLICI ANCHE IN RAPPORTO ALL'ESERCIZIO DI FUNZ. DELEG.*						
CATEGORIA	: *1 CONTRIBUTI E TRASFERIMENTI CORRENTI DALLO STATO*						
RISORSA	: *13000 TRASFERIMENTI CORRENTI DELLO STATO A CARATTERE GENERALE*						
2010130 13000 80 1	CONTRIBUTO ORDINARIO DELLO STATO E TRASFERIMENTI CORRENTI DALLO STATO	RS	0,00	0,00	0,00	0,00	0,00
		CP	43.854,44	68.082,14	0,00	68.082,14	24.227,70
		T	43.854,44	68.082,14	0,00	68.082,14	
2010130 13000 80 2	CONTRIBUTO CONSOLIDATO	RS	0,00	0,00	0,00	0,00	0,00
		CP	39.178,00	39.178,00	0,00	39.178,00	0,00
		T	39.178,00	39.178,00	0,00	39.178,00	
2010130 13000 80 3	CONTRIBUTO PEREQUATIVO FISCALITA' LOCALE	RS	0,00	0,00	0,00	0,00	0,00
		CP	45.590,31	45.590,31	0,00	45.590,31	0,00
		T	45.590,31	45.590,31	0,00	45.590,31	
2010130 13000 80 4	ALTRI CONTRIBUTI	RS	0,00	0,00	0,00	0,00	0,00
		CP	19.269,36	19.269,36	0,00	19.269,36	0,00
		T	19.269,36	19.269,36	0,00	19.269,36	
2010130 13000 80 5	CONTRIBUTO SVILUPPO INVESTIMENTI	RS	0,00	0,00	0,00	0,00	0,00
		CP	44.778,31	44.778,31	0,00	44.778,31	0,00
		T	44.778,31	44.778,31	0,00	44.778,31	
2010130 13000 80 6	CONTRIBUTO FUNZIONI TRASFERITE (PARTE CORRENTE)	RS	0,00	0,00	0,00	0,00	0,00
		CP	505,09	505,09	0,00	505,09	0,00
		T	505,09	505,09	0,00	505,09	
	TOTALI RISORSA 13000	RS					
		CP	193.175,51	217.403,21		217.403,21	24.227,70
		T	193.175,51	217.403,21		217.403,21	
RISORSA	: *14000 TRASFERIMENTI CORRENTI DELLO STATO FINALIZZATI*						
2010140 14000 95 9	L. 448/98 - ART. 27 FORNITURA LIBRI DI TESTO AGLI ALUNNI DELLA SCUOLA MEDIA (4332.02)	RS	0,00	0,00	0,00	0,00	0,00
		CP	5.079,84	1.198,10	0,00	1.198,10	-3.881,74
		T	5.079,84	1.198,10	0,00	1.198,10	
2010140 14000 95 10	I.R.A.P. - TRASFERIMENTI CORRENTI DELLO STATO	RS	0,00	0,00	0,00	0,00	0,00
		CP	0,00	0,00	0,00	0,00	0,00
		T	0,00	0,00	0,00	0,00	
2010140 14000 95 12	CONTRIBUTO DELLO STATO AMMORTAMENTO MUTUO COSTRUZIONE IMPIANTI SPORTIVI	RS	0,00	0,00	0,00	0,00	0,00
		CP	9.559,43	9.559,43	0,00	9.559,43	0,00
		T	9.559,43	9.559,43	0,00	9.559,43	
	TOTALI RISORSA 14000	RS					
		CP	14.639,27	10.757,53		10.757,53	-3.881,74
		T	14.639,27	10.757,53		10.757,53	
	TOTALI CATEGORIA 01	RS					
		CP	207.814,78	228.160,74		228.160,74	20.345,96
		T	207.814,78	228.160,74		228.160,74	
CATEGORIA	: *2 CONTRIBUTI E TRASFERIMENTI CORRENTI DALLA REGIONE*						

COMUNE DI SUELLI

Provincia di Cagliari

CONTO DEL BILANCIO - PARTE ENTRATA ANNO 2013

Codice Capitolo	DESCRIZIONE		Residui conservati e Stanziamenti definitivi di Bilancio	Conto del tesoriere Riscossioni	Determinazioni Residui Residui da riportare	Accertamenti	Maggiori o Minori Entrate
		RS	Residui (A)	Residui (B)	Residui (C)	Residui (D = B + C)	(E = D - A) (E = A - D)
		CP	Competenza (F)	Competenza (G)	Competenza (H)	Competenza (I = G + H)	(L = I - F) (L = F - I)
		T	Totale (M)	Totale (N)	Residui al 31 dicembre (O = C + H)	Accert. al 31dicembre (P = D + I)	
RISORSA	: *15000 FUNZIONI GENERALI DI AMMINISTRAZION DI GESTIONE E DI CONTROLLO*						
2020150	L.R 19/87 CONTRIBUTO RAS PER L'INCENTIVAZIONE DELLA PRODUTTIVIT_ E FOR MAZIONE DEL PERSON	RS	0,00	0,00	0,00	0,00	0,00
15000		CP	0,00	0,00	0,00	0,00	0,00
100 2		T	0,00	0,00	0,00	0,00	
2020150	CONTRIBUTO RAS PER SUPPORTI INFORMA TICI AI COMUNI (1206.05)	RS	0,00	0,00	0,00	0,00	0,00
15000		CP	0,00	0,00	0,00	0,00	0,00
100 3		T	0,00	0,00	0,00	0,00	
	TOTALI RISORSA 15000	RS					
		CP					
		T					
RISORSA	: *17000 FUNZIONI DI ISTRUZIONE PUBBLICA*						
2020170	L.R. 25/93 CONTRIBUTO RAS PER IL DIRITTO ALLO STUDIO (4209.2-4328.2-4332.1-4429.1-4513.1	RS	0,00	0,00	0,00	0,00	0,00
17000		CP	0,00	0,00	0,00	0,00	0,00
130 2		T	0,00	0,00	0,00	0,00	
2020170	CONTRIBUTO REGIONE INTERVENTI PER GLI ALUNNI CON DISABILITA'	RS	0,00	0,00	0,00	0,00	0,00
17000		CP	1.274,53	0,00	0,00	0,00	-1.274,53
131 1		T	1.274,53	0,00	0,00	0,00	
2020170	CONTRIBUTO RAS BANDO ORE PREZIOSE	RS	0,00	0,00	0,00	0,00	0,00
17000		CP	14.000,00	0,00	0,00	0,00	-14.000,00
131 2		T	14.000,00	0,00	0,00	0,00	
2020170	SERVIZI INTEGRATIVI EDUCATIVI - ATTIVAZIONE SEZIONE PRIMAVERA - CONTRIBUTO RAS	RS	5.572,00	0,00	5.572,00	5.572,00	0,00
17000		CP	0,00	0,00	0,00	0,00	0,00
131 3		T	5.572,00	0,00	5.572,00	5.572,00	
2020170	SOSTEGNO NELLA SPESA DELLE FAMIGLIE PER L'ISTRUZIONE	RS	0,00	0,00	0,00	0,00	0,00
17000		CP	4.959,00	0,00	0,00	0,00	-4.959,00
132 1		T	4.959,00	0,00	0,00	0,00	
2020170	L.R. 24.02.2006 N. 1 ART. 8 BORSE DI STUDIO FAMIGLIE SVANTAGGIATE	RS	0,00	0,00	0,00	0,00	0,00
17000		CP	5.670,00	5.532,35	0,00	5.532,35	-137,65
132 2		T	5.670,00	5.532,35	0,00	5.532,35	
2020170	L.R. 24.02.2006 N. 1 SPESA PER L'ABBATTIMENTO DEI COSTI DI TRASPORTO STUDENTI PENDOLARI	RS	0,00	0,00	0,00	0,00	0,00
17000		CP	0,00	0,00	0,00	0,00	0,00
132 3		T	0,00	0,00	0,00	0,00	
	TOTALI RISORSA 17000	RS	5.572,00		5.572,00	5.572,00	
		CP	25.903,53	5.532,35		5.532,35	-20.371,18
		T	31.475,53	5.532,35	5.572,00	11.104,35	
RISORSA	: *18000 FUNZIONI RELATIVE ALLA CULTURA E AI BENI CULTURALI*						
2020180	CONTRIBUTO REGIONALE PER BIBLIOTECHE, MUSEI E PINACOTECHE (5109.2)	RS	0,00	0,00	0,00	0,00	0,00
18000		CP	5.000,00	2.241,76	0,00	2.241,76	-2.758,24
135 1		T	5.000,00	2.241,76	0,00	2.241,76	
2020180	L.R. 26/97 CONTRIBUTI RAS PER LA VALORIZZAZIONE DELLA CULTURA SARDA (5110.02)	RS	0,00	0,00	0,00	0,00	0,00
18000		CP	5.000,00	0,00	0,00	0,00	-5.000,00
135 2		T	5.000,00	0,00	0,00	0,00	

CONTO DEL BILANCIO - PARTE ENTRATA ANNO 2013

Codice Capitolo	DESCRIZIONE		Residui conservati e Stanziamenti definitivi di Bilancio	Conto del tesoriere Riscossioni	Determinazioni Residui Residui da riportare	Accertamenti	Maggiori o Minori Entrate
		RS	Residui (A)	Residui (B)	Residui (C)	Residui (D = B + C)	(E = D - A) (E = A - D)
		CP	Competenza (F)	Competenza (G)	Competenza (H)	Competenza (I = G + H)	(L = I - F) (L = F - I)
		T	Totale (M)	Totale (N)	Residui al 31 dicembre (O = C + H)	Accert. al 31dicembre (P = D + I)	
2020180	CONTRIB REGION. PER ATTIVITA' CULTURALI E SERVIZI DIVERSI NEL SETTORE CULTURALE (5212.1)	RS	0,00	0,00	0,00	0,00	0,00
18000		CP	5.000,00	0,00	0,00	0,00	-5.000,00
140 1		T	5.000,00	0,00	0,00	0,00	
2020180	L.R. 21/2000 ART. 12 - PROMOZIONE ISTITUZIONALE SAGRA "CHICCO D'ORO"	RS	0,00	0,00	0,00	0,00	0,00
18000		CP	0,00	0,00	0,00	0,00	0,00
140 2		T	0,00	0,00	0,00	0,00	
2020180	CONTRIBUTO REGIONE CONVEGNO SU S. GIORGIO VESCOVO	RS	0,00	0,00	0,00	0,00	0,00
18000		CP	0,00	0,00	0,00	0,00	0,00
140 3		T	0,00	0,00	0,00	0,00	
2020180	CONTRIBUTO PROGETTO "IDENTITA', CULTURA RELIGIOSA E TURISMO"	RS	0,00	0,00	0,00	0,00	0,00
18000		CP	50.000,00	0,00	50.000,00	50.000,00	0,00
140 4		T	50.000,00	0,00	50.000,00	50.000,00	
2020180	CONTRIBUTO RAS INTERVENTI A FAVORE DEI GIOVANI - PROGETTO GIOVANI EUROPEI	RS	0,00	0,00	0,00	0,00	0,00
18000		CP	0,00	0,00	0,00	0,00	0,00
145 1		T	0,00	0,00	0,00	0,00	
		RS					
	TOTALI RISORSA 18000	CP	65.000,00	2.241,76	50.000,00	52.241,76	-12.758,24
		T	65.000,00	2.241,76	50.000,00	52.241,76	
RISORSA	: *19000 FUNZIONI NEL SETTORE SPORTIVO E RICREATIVO*						
2020190	L.R. 25/93 CONTRIBUTO R.A.S. PER LA PROMOZIONE E DIFFUSIONE DELLO SPORT (6334.01)	RS	0,00	0,00	0,00	0,00	0,00
19000		CP	0,00	0,00	0,00	0,00	0,00
155 2		T	0,00	0,00	0,00	0,00	
		RS					
	TOTALI RISORSA 19000	CP					
		T					
RISORSA	: *22000 FUNZIONI RIGUARDANTI LA GESTIONE DEL TERRITORIO E DELL'AMBIENTE*						
2020220	CONTRIBUTO RAS PER REDAZIONE P.U.C. E PIANIFICAZIONI TERRITORIALI	RS	0,00	0,00	0,00	0,00	0,00
22000		CP	34.439,53	0,00	34.439,53	34.439,53	0,00
185 2		T	34.439,53	0,00	34.439,53	34.439,53	
2020220	CONTRIBUTO RAS ISTITUZIONE UFFICIO ESPROPRI - L.R. 7/2002 ART. 7 CO. 8	RS	0,00	0,00	0,00	0,00	0,00
22000		CP	0,00	0,00	0,00	0,00	0,00
186 1		T	0,00	0,00	0,00	0,00	
2020220	LOTTA AL RANDAGISMO	RS	0,00	0,00	0,00	0,00	0,00
22000		CP	652,00	652,00	0,00	652,00	0,00
190 1		T	652,00	652,00	0,00	652,00	
		RS					
	TOTALI RISORSA 22000	CP	35.091,53	652,00	34.439,53	35.091,53	
		T	35.091,53	652,00	34.439,53	35.091,53	
RISORSA	: *23000 FUNZIONI NEL SETTORE SOCIALE*						
2020230	CONTRIBUTO RAS SERVIZI ASSISTENZIALI - ASSEGNAZIONI STATALI	RS	0,00	0,00	0,00	0,00	0,00
23000		CP	9.395,37	9.395,37	0,00	9.395,37	0,00
215 2		T	9.395,37	9.395,37	0,00	9.395,37	

COMUNE DI SUELLI

Provincia di Cagliari

CONTO DEL BILANCIO - PARTE ENTRATA ANNO 2013

Codice Capitolo	DESCRIZIONE		Residui conservati e Stanziamenti definitivi di Bilancio	Conto del tesoriere Riscossioni	Determinazioni Residui Residui da riportare	Accertamenti	Maggiori o Minori Entrate
		RS	Residui (A)	Residui (B)	Residui (C)	Residui (D = B + C)	(E = D - A) (E = A - D)
		CP	Competenza (F)	Competenza (G)	Competenza (H)	Competenza (I = G + H)	(L = I - F) (L = F - I)
		T	Totale (M)	Totale (N)	Residui al 31 dicembre (O = C + H)	Accert. al 31dicembre (P = D + I)	
2020230	L.R. 20/97 FINANZIAMENTO ASSISTENZA PERSONE AFFETTE DA PATOLOGIE PSICHIATRICHE (1454.1)	RS	0,00	0,00	0,00	0,00	0,00
23000		CP	5.845,00	0,00	0,00	0,00	-5.845,00
215 3		T	5.845,00	0,00	0,00	0,00	
2020230	L.R. 4/88 CONTRIBUTO RAS ASSISTENZA AI DISABILI NON AUTOSUFFICIENTI (1 434.01)	RS	0,00	0,00	0,00	0,00	0,00
23000		CP	0,00	0,00	0,00	0,00	0,00
215 4		T	0,00	0,00	0,00	0,00	
2020230	L.R. 11/85 PROVVIDENZE A FAVORE DEI NEFROPATICI (1454.3)	RS	0,00	0,00	0,00	0,00	0,00
23000		CP	9.531,00	0,00	0,00	0,00	-9.531,00
215 5		T	9.531,00	0,00	0,00	0,00	
2020230	L.R 12/85 RIMBORSO SPESE TRASPORTO HANDICAPPATI (1461)	RS	0,00	0,00	0,00	0,00	0,00
23000		CP	5.423,00	0,00	0,00	0,00	-5.423,00
215 6		T	5.423,00	0,00	0,00	0,00	
2020230	CONTRIBUTO RAS PER GITE SOCIALI (14 12.02)	RS	0,00	0,00	0,00	0,00	0,00
23000		CP	0,00	0,00	0,00	0,00	0,00
215 7		T	0,00	0,00	0,00	0,00	
2020230	RIEQUILIBRIO ASSEGNAZIONI SERVIZIO SOCIO ASSISTENZIALE (1416.09)	RS	0,00	0,00	0,00	0,00	0,00
23000		CP	0,00	0,00	0,00	0,00	0,00
215 9		T	0,00	0,00	0,00	0,00	
2020230	L.R. 20/97 CONTRIBUTO RAS INTEGRAZIONE SOCIALE HANDICAPPATI	RS	0,00	0,00	0,00	0,00	0,00
23000		CP	0,00	0,00	0,00	0,00	0,00
215 10		T	0,00	0,00	0,00	0,00	
2020230	L.R.8/99 - 9/2004 CONTRIBUTO R.A.S. PARTICOLARI CATEGORIE	RS	0,00	0,00	0,00	0,00	0,00
23000		CP	16.000,00	15.027,34	0,00	15.027,34	-972,66
215 11		T	16.000,00	15.027,34	0,00	15.027,34	
2020230	L.R. 27/83 PROVVIDENZE A FAVORE DEI TALASSEMICI (1454.5)	RS	0,00	0,00	0,00	0,00	0,00
23000		CP	8.695,00	0,00	0,00	0,00	-8.695,00
215 12		T	8.695,00	0,00	0,00	0,00	
2020230	CONTRIBUTO RAS ATTIVITA' DI PREVENZIONE E PROMOZIONE PER GLI ADOLESCENTI (1416.13)	RS	0,00	0,00	0,00	0,00	0,00
23000		CP	0,00	0,00	0,00	0,00	0,00
215 13		T	0,00	0,00	0,00	0,00	
2020230	L.R. 20/97 SERVIZIO DIURNO SOFFERENTI MENTALI (RAS)	RS	0,00	0,00	0,00	0,00	0,00
23000		CP	0,00	0,00	0,00	0,00	0,00
215 14		T	0,00	0,00	0,00	0,00	
2020230	L162/98 PIANI PERSONALIZZATI A SOSTEGNO DI HANDICAPPATI GRAVI	RS	0,00	0,00	0,00	0,00	0,00
23000		CP	132.050,00	83.152,69	25.513,65	108.666,34	-23.383,66
215 15		T	132.050,00	83.152,69	25.513,65	108.666,34	
2020230	RECUPERO SOMME ANTICIPATE PER PROVVIDENZE L. 162 PROGRAMMA 2003	RS	0,00	0,00	0,00	0,00	0,00
23000		CP	0,00	0,00	0,00	0,00	0,00
215 16		T	0,00	0,00	0,00	0,00	
2020230	PROGETTO ADOLESCENTI	RS	17.250,00	0,00	17.250,00	17.250,00	0,00
23000		CP	0,00	0,00	0,00	0,00	0,00
215 17		T	17.250,00	0,00	17.250,00	17.250,00	
2020230	CONTRIBUTO RAS INTERVENTI DI CONTRASTO POVERTA' ESTREME	RS	0,00	0,00	0,00	0,00	0,00
23000		CP	40.939,80	0,00	40.939,80	40.939,80	0,00
215 18		T	40.939,80	0,00	40.939,80	40.939,80	

CONTO DEL BILANCIO - PARTE ENTRATA ANNO 2013

Codice Capitolo	DESCRIZIONE		Residui conservati e Stanziamenti definitivi di Bilancio	Conto del tesoriere Riscossioni	Determinazioni Residui Residui da riportare	Accertamenti	Maggiori o Minori Entrate
		RS	Residui (A)	Residui (B)	Residui (C)	Residui (D = B + C)	(E = D - A) (E = A - D)
		CP	Competenza (F)	Competenza (G)	Competenza (H)	Competenza (I = G + H)	(L = I - F) (L = F - I)
		T	Totale (M)	Totale (N)	Residui al 31 dicembre (O = C + H)	Accert. al 31dicembre (P = D + I)	
2020230	PROGETTO PERSONALIZZATO "RITORNARE A CASA " - RAS	RS	0,00	0,00	0,00	0,00	0,00
23000		CP	63.174,40	63.174,40	0,00	63.174,40	0,00
215 19		T	63.174,40	63.174,40	0,00	63.174,40	
2020230	CONTRIBUTO RAS PROGETTO CENTRI GIOVANILI	RS	0,00	0,00	0,00	0,00	0,00
23000		CP	0,00	0,00	0,00	0,00	0,00
215 20		T	0,00	0,00	0,00	0,00	
2020230	CONTRIBUTO RAS PROGETTI DI INCLUSIONE SOCIALE	RS	0,00	0,00	0,00	0,00	0,00
23000		CP	0,00	0,00	0,00	0,00	0,00
215 21		T	0,00	0,00	0,00	0,00	
2020230	CONTRIBUTO REGIONE ASSEGNI DI CURA PER FAMIGLIE CON DISABILITA'	RS	0,00	0,00	0,00	0,00	0,00
23000		CP	6.000,00	2.350,00	0,00	2.350,00	-3.650,00
215 22		T	6.000,00	2.350,00	0,00	2.350,00	
2020230	CONTRIBUTO RAS PER BONUS FAMIGLIA	RS	0,00	0,00	0,00	0,00	0,00
23000		CP	1.000,00	0,00	0,00	0,00	-1.000,00
215 23		T	1.000,00	0,00	0,00	0,00	
2020230	L.R. N. 23 ARTT. 8 E 48 - SISTEMA INTEGRATO SERVIZI ALLA PERSONA	RS	0,00	0,00	0,00	0,00	0,00
23000		CP	0,00	0,00	0,00	0,00	0,00
216 1		T	0,00	0,00	0,00	0,00	
2020230	L.R. N. 23 ARTT. 8 E 48 - QUOTA PER LA GESTIONE ASSOCIATA	RS	0,00	0,00	0,00	0,00	0,00
23000		CP	0,00	0,00	0,00	0,00	0,00
216 2		T	0,00	0,00	0,00	0,00	
		RS	17.250,00		17.250,00	17.250,00	
	TOTALI RISORSA 23000	CP	298.053,57	173.099,80	66.453,45	239.553,25	-58.500,32
		T	315.303,57	173.099,80	83.703,45	256.803,25	

RISORSA : *25000 ALTRI CONTRIBUTI E TRASFERIMENTI CORRENTI DALLA REGIONE*

2020250	CONTRIBUTO RAS PER IL FUNZIONAMENTO DEGLI ENTI - ASSEGNAZIONI STATALI	RS	0,00	0,00	0,00	0,00	0,00
25000		CP	9.395,37	9.395,37	0,00	9.395,37	0,00
275 2		T	9.395,37	9.395,37	0,00	9.395,37	
2020250	FONDO UNICO REGIONALE	RS	183.185,53	183.185,53	0,00	183.185,53	0,00
25000		CP	620.180,63	620.180,63	0,00	620.180,63	0,00
275 3		T	803.366,16	803.366,16	0,00	803.366,16	
2020250	CONTRIBUTO RAS REINTEGRO MINOR GETTITO ADDIZIONALE ENERGIA	RS	0,00	0,00	0,00	0,00	0,00
25000		CP	8.402,00	8.402,00	0,00	8.402,00	0,00
275 4		T	8.402,00	8.402,00	0,00	8.402,00	
2020250	L. 431/98 CONTRIBUTI DEL FONDO NAZIONALE SOSTEGNO ACCESSO ABITAZIONI IN LOCAZIONE	RS	0,00	0,00	0,00	0,00	0,00
25000		CP	5.299,64	1.656,51	0,00	1.656,51	-3.643,13
276 1		T	5.299,64	1.656,51	0,00	1.656,51	
2020250	CONTRIBUTO ACQUISTO BUSTE BIODEGRADABILI	RS	0,00	0,00	0,00	0,00	0,00
25000		CP	0,00	0,00	0,00	0,00	0,00
277 1		T	0,00	0,00	0,00	0,00	
		RS	183.185,53	183.185,53		183.185,53	
	TOTALI RISORSA 25000	CP	643.277,64	639.634,51		639.634,51	-3.643,13
		T	826.463,17	822.820,04		822.820,04	

CONTO DEL BILANCIO - PARTE ENTRATA ANNO 2013

Codice Capitolo	DESCRIZIONE		Residui conservati e Stanziamenti definitivi di Bilancio	Conto del tesoriere Riscossioni	Determinazioni Residui Residui da riportare	Accertamenti	Maggiori o Minori Entrate
		RS	Residui (A)	Residui (B)	Residui (C)	Residui (D = B + C)	(E = D - A) (E = A - D)
		CP	Competenza (F)	Competenza (G)	Competenza (H)	Competenza (I = G + H)	(L = I - F) (L = F - I)
		T	Totale (M)	Totale (N)	Residui al 31 dicembre (O = C + H)	Accert. al 31dicembre (P = D + I)	
TOTALI CATEGORIA 02		RS	206.007,53	183.185,53	22.822,00	206.007,53	
		CP	1.067.326,27	821.160,42	150.892,98	972.053,40	-95.272,87
		T	1.273.333,80	1.004.345,95	173.714,98	1.178.060,93	
CATEGORIA	: *3 CONTRIBUTI E TRASFERIMENTI DALLA REGIONE PER FUNZIONI DELEGATE*						
RISORSA	: *32000 FUNZIONI RIGUARDANTI LA GESTIONE DE TERRITORIO E DELL'AGRICOLTURA*						
2030320	CONTRIBUTO ELIMINAZIONE BARRIERE ARCHITTETONICHE	RS	0,00	0,00	0,00	0,00	0,00
32000		CP	0,00	0,00	0,00	0,00	0,00
290 1		T	0,00	0,00	0,00	0,00	
2030320	REALIZZAZIONE PROGETTI FINALIZZATI AL MIGLIORAMENTO DI CONTESTI ABITATIVI -RAS	RS	0,00	0,00	0,00	0,00	0,00
32000		CP	0,00	0,00	0,00	0,00	0,00
300 1		T	0,00	0,00	0,00	0,00	
TOTALI RISORSA 32000		RS					
		CP					
		T					
RISORSA	: *36000 ALTRI CONTRIBUTI E TRASFERIMENTI PER FUNZIONI DELEGATE ALLA REGIONE*						
2030360	L.R 22/2000 INDENNIZZI AGLI ALLEVATORI BLUE- TONGUE	RS	0,00	0,00	0,00	0,00	0,00
36000		CP	0,00	0,00	0,00	0,00	0,00
385 2		T	0,00	0,00	0,00	0,00	
TOTALI RISORSA 36000		RS					
		CP					
		T					
TOTALI CATEGORIA 03		RS					
		CP					
		T					
CATEGORIA	: *5 CONTRIBUTI E TRASFERIMENTI CORRENTI DA ALTRI ENTI DEL SETTORE PUBBLICO*						
RISORSA	: *18000 FUNZIONI RELATIVE ALLA CULTURA E AI BENI CULTURALI*						
2050180	PROGETTO SOVRACOMUNALE LE VIE DI SAN GIORGIO	RS	0,00	0,00	0,00	0,00	0,00
18000		CP	0,00	0,00	0,00	0,00	0,00
400 1		T	0,00	0,00	0,00	0,00	
TOTALI RISORSA 18000		RS					
		CP					
		T					
RISORSA	: *44204 CONTRIBUTI E TRASFERIMENTI CORRENTI DA COMUNI E UNIONE DI COMUNI*						
2050442	FONDO NAZIONALE MONTAGNA	RS	0,00	0,00	0,00	0,00	0,00
44204		CP	0,00	0,00	0,00	0,00	0,00
410 1		T	0,00	0,00	0,00	0,00	
TOTALI RISORSA 44204		RS					
		CP					
		T					

COMUNE DI SUELLI

Provincia di Cagliari

CONTO DEL BILANCIO - PARTE ENTRATA ANNO 2013

Codice Capitolo	DESCRIZIONE		Residui conservati e Stanziamenti definitivi di Bilancio	Conto del tesoriere Riscossioni	Determinazioni Residui Residui da riportare	Accertamenti	Maggiori o Minori Entrate
		RS	Residui (A)	Residui (B)	Residui (C)	Residui (D = B + C)	(E = D - A) (E = A - D)
		CP	Competenza (F)	Competenza (G)	Competenza (H)	Competenza (I = G + H)	(L = I - F) (L = F - I)
		T	Totale (M)	Totale (N)	Residui al 31 dicembre (O = C + H)	Accert. al 31dicembre (P = D + I)	
RISORSA	: *44615 CONTRIBUTI E TRASFERIMENTI CORRENTI DA ALTRI ENTI DEL SETTORE PUBBLICO*						
2050446	GESTIONE ORGANISMO BACINO DEL GAS	RS	0,00	0,00	0,00	0,00	0,00
44615		CP	28.355,29	22.619,22	5.736,07	28.355,29	0,00
420 1		T	28.355,29	22.619,22	5.736,07	28.355,29	
	TOTALI RISORSA 44615	RS					
		CP	28.355,29	22.619,22	5.736,07	28.355,29	
		T	28.355,29	22.619,22	5.736,07	28.355,29	
	TOTALI CATEGORIA 05	RS					
		CP	28.355,29	22.619,22	5.736,07	28.355,29	
		T	28.355,29	22.619,22	5.736,07	28.355,29	
	TOTALI TITOLO 2	RS	206.007,53	183.185,53	22.822,00	206.007,53	
		CP	1.303.496,34	1.071.940,38	156.629,05	1.228.569,43	-74.926,91
		T	1.509.503,87	1.255.125,91	179.451,05	1.434.576,96	

COMUNE DI SUELLI

Provincia di Cagliari

CONTO DEL BILANCIO - PARTE ENTRATA ANNO 2013

Codice Capitolo	DESCRIZIONE		Residui conservati e Stanziamenti definitivi di Bilancio	Conto del tesoriere Riscossioni	Determinazioni Residui Residui da riportare	Accertamenti	Maggiori o Minori Entrate
		RS	Residui (A)	Residui (B)	Residui (C)	Residui (D = B + C)	(E = D - A) (E = A - D)
		CP	Competenza (F)	Competenza (G)	Competenza (H)	Competenza (I = G + H)	(L = I - F) (L = F - I)
		T	Totale (M)	Totale (N)	Residui al 31 dicembre (O = C + H)	Accert. al 31dicembre (P = D + I)	
TITOLO	: *3 ENTRATE EXTRATRIBUTARIE*						
CATEGORIA	: *1 PROVENTI DEI SERVIZI PUBBLICI*						
RISORSA	: *45000 SEGRETERIA GENERALE, PERSONALE ED ORGANIZZAZIONE*						
3010450	DIRITTI DI SEGRETERIA E DI ROGITO (109.00 - 136.00)	RS	0,00	0,00	0,00	0,00	0,00
45000		CP	6.972,17	3.548,88	0,00	3.548,88	-3.423,29
505 1		T	6.972,17	3.548,88	0,00	3.548,88	
3010450	DIRITTI DI SEGRETERIA - INTROITI COMUNE	RS	0,00	0,00	0,00	0,00	0,00
45000		CP	1.000,00	395,17	0,00	395,17	-604,83
505 2		T	1.000,00	395,17	0,00	395,17	
3010450	SERVIZIO INTERCOMUNALE DI SEGRETARI O COMUNALE - CONCORSO SPESE	RS	13.811,62	13.811,62	0,00	13.811,62	0,00
45000		CP	90.000,00	21.605,50	68.394,50	90.000,00	0,00
510 1		T	103.811,62	35.417,12	68.394,50	103.811,62	
3010450	FONDO SALARIO ACCESSORIO - INCENTIVI	RS	0,00	0,00	0,00	0,00	0,00
45000		CP	126.598,00	3.322,13	0,00	3.322,13	-123.275,87
515 1		T	126.598,00	3.322,13	0,00	3.322,13	
	TOTALI RISORSA 45000	RS	13.811,62	13.811,62		13.811,62	
		CP	224.570,17	28.871,68	68.394,50	97.266,18	-127.303,99
		T	238.381,79	42.683,30	68.394,50	111.077,80	
RISORSA	: *46000 UFFICIO TECNICO*						
3010460	CESSIONE DI CARTOGRAFIE, CAPITOLATI DI APPALTO E STAMPATI DIVERSI - PROVENTI	RS	0,00	0,00	0,00	0,00	0,00
46000		CP	100,00	0,00	0,00	0,00	-100,00
520 1		T	100,00	0,00	0,00	0,00	
	TOTALI RISORSA 46000	RS					
		CP	100,00				-100,00
		T	100,00				
RISORSA	: *47000 ANAGRAFE, STATO CIVILE, ELETTORALE, LEVA E SERVIZIO STATISTICO*						
3010470	DIRITTI SUGLI ATTI DELLO STATO CIVILE (298.00)	RS	0,00	0,00	0,00	0,00	0,00
47000		CP	100,00	0,00	0,00	0,00	-100,00
530 2		T	100,00	0,00	0,00	0,00	
3010470	RILASCIO DELLE CARTE DI IDENTITA - DIRITTI	RS	0,00	0,00	0,00	0,00	0,00
47000		CP	946,26	448,92	0,00	448,92	-497,34
535 1		T	946,26	448,92	0,00	448,92	
	TOTALI RISORSA 47000	RS					
		CP	1.046,26	448,92		448,92	-597,34
		T	1.046,26	448,92		448,92	
RISORSA	: *48000 ALTRI SERVIZI GENERALI*						
3010480	SERVIZI COMUNALI DIVERSI - INTROITI E RIMBORSI VARI	RS	0,00	0,00	0,00	0,00	0,00
48000		CP	10.000,00	1.400,33	0,00	1.400,33	-8.599,67
570 1		T	10.000,00	1.400,33	0,00	1.400,33	

CONTO DEL BILANCIO - PARTE ENTRATA ANNO 2013

Codice Capitolo	DESCRIZIONE		Residui conservati e Stanziamenti definitivi di Bilancio	Conto del tesoriere Riscossioni	Determinazioni Residui Residui da riportare	Accertamenti	Maggiori o Minori Entrate
		RS	Residui (A)	Residui (B)	Residui (C)	Residui (D = B + C)	(E = D - A) (E = A - D)
		CP	Competenza (F)	Competenza (G)	Competenza (H)	Competenza (I = G + H)	(L = I - F) (L = F - I)
		T	Totale (M)	Totale (N)	Residui al 31 dicembre (O = C + H)	Accert. al 31dicembre (P = D + I)	
3010480	PROVENTI IMPIANTI FOTOVOLTAICI	RS	0,00	0,00	0,00	0,00	0,00
48000		CP	20.000,00	15.691,42	0,00	15.691,42	-4.308,58
570 2		T	20.000,00	15.691,42	0,00	15.691,42	
		RS					
	TOTALI RISORSA 48000	CP	30.000,00	17.091,75		17.091,75	-12.908,25
		T	30.000,00	17.091,75		17.091,75	
RISORSA	: *50000 PULIZIA MUNICIPALE*						
3010500	VIOLAZIONE REGOLAMENTI COMUNALI, OR DINANZE SINDACALI ECC.	RS	0,00	0,00	0,00	0,00	0,00
50000		CP	100,00	0,00	0,00	0,00	-100,00
620 1		T	100,00	0,00	0,00	0,00	
3010500	VIOLAZIONE DEL CODICE STRADALE	RS	0,00	0,00	0,00	0,00	0,00
50000		CP	500,00	193,40	0,00	193,40	-306,60
620 2		T	500,00	193,40	0,00	193,40	
		RS					
	TOTALI RISORSA 50000	CP	600,00	193,40		193,40	-406,60
		T	600,00	193,40		193,40	
RISORSA	: *73000 ASSISTENZA, BENEFICENZA PUBBLICA E SERVIZI DIVERSI ALLA PERSONA*						
3010730	RIMBORSO SPESE PERSONALE IN POSIZIONE DI COMANDO	RS	0,00	0,00	0,00	0,00	0,00
73000		CP	0,00	0,00	0,00	0,00	0,00
700 1		T	0,00	0,00	0,00	0,00	
		RS					
	TOTALI RISORSA 73000	CP					
		T					
		RS	13.811,62	13.811,62		13.811,62	
	TOTALI CATEGORIA 01	CP	256.316,43	46.605,75	68.394,50	115.000,25	-141.316,18
		T	270.128,05	60.417,37	68.394,50	128.811,87	
CATEGORIA	: *2 PROVENTI DEI BENI DELL'ENTE*						
RISORSA	: *86021 GESTIONE DEI FABBRICATI*						
3020860	FITTI REALI DI FABBRICATI	RS	0,00	0,00	0,00	0,00	0,00
86021		CP	30.000,00	14.442,31	12.782,31	27.224,62	-2.775,38
980 6		T	30.000,00	14.442,31	12.782,31	27.224,62	
3020860	CANONE PER CESSIONE RICOVERI BESTIA ME (208.08)	RS	11.677,54	10.511,95	1.165,59	11.677,54	0,00
86021		CP	8.965,33	0,00	8.965,33	8.965,33	0,00
980 7		T	20.642,87	10.511,95	10.130,92	20.642,87	
		RS	11.677,54	10.511,95	1.165,59	11.677,54	
	TOTALI RISORSA 86021	CP	38.965,33	14.442,31	21.747,64	36.189,95	-2.775,38
		T	50.642,87	24.954,26	22.913,23	47.867,49	
RISORSA	: *87021 GESTIONE DEI TERRENI*						
3020870	FONDI RUSTICI - FITTI ATTIVI	RS	0,00	0,00	0,00	0,00	0,00
87021		CP	10.000,00	8.831,52	0,00	8.831,52	-1.168,48
1010 1		T	10.000,00	8.831,52	0,00	8.831,52	

COMUNE DI SUELLI

Provincia di Cagliari

CONTO DEL BILANCIO - PARTE ENTRATA ANNO 2013

Codice Capitolo	DESCRIZIONE		Residui conservati e Stanziamenti definitivi di Bilancio	Conto del tesoriere Riscossioni	Determinazioni Residui Residui da riportare	Accertamenti	Maggiori o Minori Entrate
		RS	Residui (A)	Residui (B)	Residui (C)	Residui (D = B + C)	(E = D - A) (E = A - D)
		CP	Competenza (F)	Competenza (G)	Competenza (H)	Competenza (I = G + H)	(L = I - F) (L = F - I)
		T	Totale (M)	Totale (N)	Residui al 31 dicembre (O = C + H)	Accert. al 31dicembre (P = D + I)	
TOTALI RISORSA 87021		RS					
		CP	10.000,00	8.831,52		8.831,52	-1.168,48
		T	10.000,00	8.831,52		8.831,52	
RISORSA	***: 88022 GESTIONE BENI DIVERSI***						
3020880	PROVENTI E RENDITE PATRIMONIALI DIV ERSE	RS	0,00	0,00	0,00	0,00	0,00
88022		CP	1.300,00	1.053,80	0,00	1.053,80	-246,20
1025 2		T	1.300,00	1.053,80	0,00	1.053,80	
3020880	CANONE CESSIONE IMPIANTI SPORTIVI (818.01)	RS	3.250,00	3.250,00	0,00	3.250,00	0,00
88022		CP	10.000,00	3.930,00	3.250,00	7.180,00	-2.820,00
1025 3		T	13.250,00	7.180,00	3.250,00	10.430,00	
TOTALI RISORSA 88022		RS	3.250,00	3.250,00		3.250,00	
		CP	11.300,00	4.983,80	3.250,00	8.233,80	-3.066,20
		T	14.550,00	8.233,80	3.250,00	11.483,80	
TOTALI CATEGORIA 02		RS	14.927,54	13.761,95	1.165,59	14.927,54	
		CP	60.265,33	28.257,63	24.997,64	53.255,27	-7.010,06
		T	75.192,87	42.019,58	26.163,23	68.182,81	
CATEGORIA	***: 3 INTERESSI SU ANTICIPAZIONI E CREDITI***						
RISORSA	***: 91019 INTERESSI SU ANTICIPAZIONI E CREDIT DIVERSI***						
3030910	INTERESSI ATTIVI DIVERSI	RS	0,00	0,00	0,00	0,00	0,00
91019		CP	1.000,00	871,81	0,00	871,81	-128,19
1105 1		T	1.000,00	871,81	0,00	871,81	
TOTALI RISORSA 91019		RS					
		CP	1.000,00	871,81		871,81	-128,19
		T	1.000,00	871,81		871,81	
TOTALI CATEGORIA 03		RS					
		CP	1.000,00	871,81		871,81	-128,19
		T	1.000,00	871,81		871,81	
CATEGORIA	***: 5 PROVENTI DIVERSI***						
RISORSA	***: 94029 PROVENTI DIVERSI***						
3050940	PROGETTI FINALIZZATI AL MIGLIORAMENTO DI CONTESTI ABITATIVI - COOFINANZIAMENTO	RS	0,00	0,00	0,00	0,00	0,00
94029		CP	0,00	0,00	0,00	0,00	0,00
1150 1		T	0,00	0,00	0,00	0,00	
3050940	CONTRIBUTO UTENZA LABORATORI	RS	0,00	0,00	0,00	0,00	0,00
94029		CP	5.000,00	0,00	0,00	0,00	-5.000,00
1165 1		T	5.000,00	0,00	0,00	0,00	
3050940	CONCORSO SPESE GITE SOCIALI (1412.03)	RS	184,86	0,00	184,86	184,86	0,00
94029		CP	0,00	0,00	0,00	0,00	0,00
1165 2		T	184,86	0,00	184,86	184,86	
3050940	CANONE PER OCCUPAZIONE SUOLO PUBBLICO	RS	0,00	0,00	0,00	0,00	0,00
94029		CP	0,00	0,00	0,00	0,00	0,00
1165 4		T	0,00	0,00	0,00	0,00	

COMUNE DI SUELLI

Provincia di Cagliari

CONTO DEL BILANCIO - PARTE ENTRATA ANNO 2013

Codice Capitolo	DESCRIZIONE		Residui conservati e Stanziamenti definitivi di Bilancio	Conto del tesoriere Riscossioni	Determinazioni Residui Residui da riportare	Accertamenti	Maggiori o Minori Entrate
		RS	Residui (A)	Residui (B)	Residui (C)	Residui (D = B + C)	(E = D - A) (E = A - D)
		CP	Competenza (F)	Competenza (G)	Competenza (H)	Competenza (I = G + H)	(L = I - F) (L = F - I)
		T	Totale (M)	Totale (N)	Residui al 31 dicembre (O = C + H)	Accert. al 31dicembre (P = D + I)	
3050940	CONTRIBUTO UTENZA ASSISTENZA DISABI LI NON AUTOSUFFICIENTI	RS	0,00	0,00	0,00	0,00	0,00
94029		CP	5.000,00	3.900,00	0,00	3.900,00	-1.100,00
1165 5		T	5.000,00	3.900,00	0,00	3.900,00	
3050940	CONTRIBUTO UTENZA INTERVENTI A FAVO RE DEGLI ANZIANI	RS	0,00	0,00	0,00	0,00	0,00
94029		CP	20.000,00	0,00	0,00	0,00	-20.000,00
1165 6		T	20.000,00	0,00	0,00	0,00	
3050940	CONTRIBUTO UTENZA INTERVENTI A FAVO RE DEI MINORI	RS	713,60	713,60	0,00	713,60	0,00
94029		CP	20.000,00	19.979,00	0,00	19.979,00	-21,00
1165 7		T	20.713,60	20.692,60	0,00	20.692,60	
3050940	CONTRIBUTO UTENZA ASSISTENZA DOMICI LIARE E TELESOCCORSO	RS	0,00	0,00	0,00	0,00	0,00
94029		CP	10.000,00	6.338,50	0,00	6.338,50	-3.661,50
1165 8		T	10.000,00	6.338,50	0,00	6.338,50	
3050940	L.R. 20/97 INTEGRAZIONE SOCIALE HANDICCAPATI - QUOTA A CARICO COMUNI	RS	0,00	0,00	0,00	0,00	0,00
94029		CP	0,00	0,00	0,00	0,00	0,00
1165 9		T	0,00	0,00	0,00	0,00	
3050940	L.R. 20/97 SERVIZIO DIURNO SOFFERENTI MENTALI - QUOTA A CARICO COMUNE	RS	0,00	0,00	0,00	0,00	0,00
94029		CP	0,00	0,00	0,00	0,00	0,00
1165 10		T	0,00	0,00	0,00	0,00	
3050940	PROGETTO ADOLESCENTI - QUOTE A CARICO ENTI	RS	0,00	0,00	0,00	0,00	0,00
94029		CP	0,00	0,00	0,00	0,00	0,00
1165 11		T	0,00	0,00	0,00	0,00	
3050940	PROGETTO SOVRACOMUNALE ASSISTENZA DOMICILIARE	RS	0,00	0,00	0,00	0,00	0,00
94029		CP	10.000,00	9.839,51	0,00	9.839,51	-160,49
1165 12		T	10.000,00	9.839,51	0,00	9.839,51	
3050940	INTERVENTI DI CONTRASTO POVERTA' ESTREME - QUOTA COMUNE	RS	0,00	0,00	0,00	0,00	0,00
94029		CP	0,00	0,00	0,00	0,00	0,00
1165 13		T	0,00	0,00	0,00	0,00	
3050940	PROGETTO CENTRI GIOVANILI - COOFINANZIAMENTO	RS	0,00	0,00	0,00	0,00	0,00
94029		CP	0,00	0,00	0,00	0,00	0,00
1165 14		T	0,00	0,00	0,00	0,00	
3050940	PROGETTO SOVRACOMUNALE SERVIZI SCOLASTICI DIVERSI	RS	5.242,76	5.242,76	0,00	5.242,76	0,00
94029		CP	45.000,00	14.554,08	0,00	14.554,08	-30.445,92
1165 15		T	50.242,76	19.796,84	0,00	19.796,84	
3050940	PROGETTI FINALIZZATI AL MIGLIORAMENTO DI CONTESTI ABITATIVI - COOFINANZIAMENTO	RS	0,00	0,00	0,00	0,00	0,00
94029		CP	0,00	0,00	0,00	0,00	0,00
1550 1		T	0,00	0,00	0,00	0,00	
	TOTALI RISORSA 94029	RS	6.141,22	5.956,36	184,86	6.141,22	
		CP	115.000,00	54.611,09		54.611,09	-60.388,91
		T	121.141,22	60.567,45	184,86	60.752,31	
	TOTALI CATEGORIA 05	RS	6.141,22	5.956,36	184,86	6.141,22	
		CP	115.000,00	54.611,09		54.611,09	-60.388,91
		T	121.141,22	60.567,45	184,86	60.752,31	
	TOTALI TITOLO 3	RS	34.880,38	33.529,93	1.350,45	34.880,38	
		CP	432.581,76	130.346,28	93.392,14	223.738,42	-208.843,34
		T	467.462,14	163.876,21	94.742,59	258.618,80	

COMUNE DI SUELLI

Provincia di Cagliari

CONTO DEL BILANCIO - PARTE ENTRATA ANNO 2013

Codice Capitolo	DESCRIZIONE		Residui conservati e Stanziamenti definitivi di Bilancio	Conto del tesoriere Riscossioni	Determinazioni Residui Residui da riportare	Accertamenti	Maggiori o Minori Entrate
		RS	Residui (A)	Residui (B)	Residui (C)	Residui (D = B + C)	(E = D - A) (E = A - D)
		CP	Competenza (F)	Competenza (G)	Competenza (H)	Competenza (I = G + H)	(L = I - F) (L = F - I)
		T	Totale (M)	Totale (N)	Residui al 31 dicembre (O = C + H)	Accert. al 31dicembre (P = D + I)	
TITOLO	: *4 ENTRATE DERIVANTI DA ALIENAZIONI, DA TRASFERIMENTI DI CAPITALE E DA RISCOSSIONI DI CREDITI*						
CATEGORIA	: *1 ALIENAZIONI DI BENI PATRIMONIALI*						
RISORSA	: *96061 ALIENAZIONE BENI IMMOBILI E DIRITTI REALI SU BENI IMMOBILI*						
4010960	AREE E CONCESSIONI DI DIRITTI PATRIMONIALI - ALIENAZIONI AREE P.E.E.P.	RS	0,00	0,00	0,00	0,00	0,00
96061		CP	5.000,00	0,00	0,00	0,00	-5.000,00
1185 1		T	5.000,00	0,00	0,00	0,00	
4010960	ALIENAZIONE OVILI SOCIALI	RS	0,00	0,00	0,00	0,00	0,00
96061		CP	0,00	0,00	0,00	0,00	0,00
1185 2		T	0,00	0,00	0,00	0,00	
4010960	ALIENAZIONE LOTTI PIANO DI ZONA	RS	0,00	0,00	0,00	0,00	0,00
96061		CP	0,00	0,00	0,00	0,00	0,00
1185 3		T	0,00	0,00	0,00	0,00	
	TOTALI RISORSA 96061	RS					
		CP	5.000,00				-5.000,00
		T	5.000,00				
RISORSA	: *97061 CESSIONE DI BENI DEMANIALI*						
4010970	CONCESSIONI CIMITERIALI (AREE, LOCULI) - PROVENTI (3780)	RS	0,00	0,00	0,00	0,00	0,00
97061		CP	10.000,00	3.398,39	0,00	3.398,39	-6.601,61
1210 1		T	10.000,00	3.398,39	0,00	3.398,39	
	TOTALI RISORSA 97061	RS					
		CP	10.000,00	3.398,39		3.398,39	-6.601,61
		T	10.000,00	3.398,39		3.398,39	
	TOTALI CATEGORIA 01	RS					
		CP	15.000,00	3.398,39		3.398,39	-11.601,61
		T	15.000,00	3.398,39		3.398,39	
CATEGORIA	: *2 TRASFERIMENTI DI CAPITALE DALLO STATO*						
RISORSA	: *99000 TRASFERIMENTI ORDINARI DI CAPITALE DALLO STATO*						
4020990	FONDO NAZIONALE ORDINARIO PER GLI INVESTIMENTI - CONTRIBUTI DELLO STATO	RS	0,00	0,00	0,00	0,00	0,00
99000		CP	22.530,50	22.530,50	0,00	22.530,50	0,00
1225 1		T	22.530,50	22.530,50	0,00	22.530,50	
4020990	CONTRIBUTO FUNZIONI TRASFERITE (PARTE CAPITALE)	RS	0,00	0,00	0,00	0,00	0,00
99000		CP	178,05	178,05	0,00	178,05	0,00
1225 2		T	178,05	178,05	0,00	178,05	
	TOTALI RISORSA 99000	RS					
		CP	22.708,55	22.708,55		22.708,55	
		T	22.708,55	22.708,55		22.708,55	
	TOTALI CATEGORIA 02	RS					
		CP	22.708,55	22.708,55		22.708,55	
		T	22.708,55	22.708,55		22.708,55	

CONTO DEL BILANCIO - PARTE ENTRATA ANNO 2013

Codice Capitolo	DESCRIZIONE		Residui conservati e Stanziamenti definitivi di Bilancio	Conto del tesoriere Riscossioni	Determinazioni Residui Residui da riportare	Accertamenti	Maggiori o Minori Entrate
		RS	Residui (A)	Residui (B)	Residui (C)	Residui (D = B + C)	(E = D - A) (E = A - D)
		CP	Competenza (F)	Competenza (G)	Competenza (H)	Competenza (I = G + H)	(L = I - F) (L = F - I)
		T	Totale (M)	Totale (N)	Residui al 31 dicembre (O = C + H)	Accert. al 31dicembre (P = D + I)	
CATEGORIA	: *3 TRASFERIMENTI DI CAPITALE DALLA REGIONE*						
RISORSA	: *20000 FUNZIONI NEL CAMPO TURISTICO*						
4030200	L.R. 31/91 ART. 20 - RESTAURO E CONSOLIDAMENTO CATTEDRALE	RS	0,00	0,00	0,00	0,00	0,00
20000		CP	0,00	0,00	0,00	0,00	0,00
1260 42		T	0,00	0,00	0,00	0,00	
	TOTALI RISORSA 20000	RS					
		CP					
		T					
RISORSA	: *21000 FUNZIONI NEL CAMPO DELLA VIABILITA' E DEI TRASPORTI*						
4030210	CONTRIBUTO RAS STRADA RURALE MITZA SAN GIORGIO	RS	0,00	0,00	0,00	0,00	0,00
21000		CP	0,00	0,00	0,00	0,00	0,00
1260 12		T	0,00	0,00	0,00	0,00	
	TOTALI RISORSA 21000	RS					
		CP					
		T					
RISORSA	: *22000 FUNZIONI RIGUARDANTI LA GESTIONE DEL TERRITORIO E DELL'AMBIENTE*						
4030220	CONTRIBUTO RAS RIQUALIFICAZIONE URBANA CENTRO ABITATO	RS	0,00	0,00	0,00	0,00	0,00
22000		CP	0,00	0,00	0,00	0,00	0,00
1260 40		T	0,00	0,00	0,00	0,00	
4030220	PROGRAMMA RECUPERO URBANO (CONTRIBUTO RAS)	RS	0,00	0,00	0,00	0,00	0,00
22000		CP	0,00	0,00	0,00	0,00	0,00
1260 41		T	0,00	0,00	0,00	0,00	
4030220	CONTRIBUTO COMPLETAMENTO OPERE DI RECUPERO E RIQUALIFICAZIONE URBANA E DEL CENTRO STORICO	RS	21.938,75	21.041,06	897,69	21.938,75	0,00
22000		CP	0,00	0,00	0,00	0,00	0,00
1260 67		T	21.938,75	21.041,06	897,69	21.938,75	
4030220	CONTRIBUTO RAS COMPLETAMENTO RIQUALIFICAZIONE URBANA CENTRO STORICO	RS	270.000,00	0,00	270.000,00	270.000,00	0,00
22000		CP	0,00	0,00	0,00	0,00	0,00
1261 1		T	270.000,00	0,00	270.000,00	270.000,00	
4030220	CONTRIBUTO RAS MANUTENZIONE STRAORDINARIA STRADE RURALI	RS	130.000,00	0,00	130.000,00	130.000,00	0,00
22000		CP	0,00	0,00	0,00	0,00	0,00
1262 1		T	130.000,00	0,00	130.000,00	130.000,00	
	TOTALI RISORSA 22000	RS	421.938,75	21.041,06	400.897,69	421.938,75	
		CP					
		T	421.938,75	21.041,06	400.897,69	421.938,75	
RISORSA	: *24000 FUNZIONI NEL CAMPO DELLO SVILUPPO ECONOMICO*						
4030240	CONTRIBUTO RAS COMPLETAMENTO FABBRICATO DESTINATO AD INCUBATORE E PROMOTORE DI IMPRESA	RS	22.834,22	0,00	22.834,22	22.834,22	0,00
24000		CP	0,00	0,00	0,00	0,00	0,00
1260 66		T	22.834,22	0,00	22.834,22	22.834,22	
	TOTALI RISORSA 24000	RS	22.834,22		22.834,22	22.834,22	
		CP					
		T	22.834,22		22.834,22	22.834,22	

COMUNE DI SUELLI

Provincia di Cagliari

9/04/2014

CONTO DEL BILANCIO - PARTE ENTRATA ANNO 2013

Codice Capitolo	DESCRIZIONE		Residui conservati e Stanziamenti definitivi di Bilancio	Conto del tesoriere Riscossioni	Determinazioni Residui Residui da riportare	Accertamenti	Maggiori o Minori Entrate
		RS	Residui (A)	Residui (B)	Residui (C)	Residui (D = B + C)	(E = D - A) (E = A - D)
		CP	Competenza (F)	Competenza (G)	Competenza (H)	Competenza (I = G + H)	(L = I - F) (L = F - I)
		T	Totale (M)	Totale (N)	Residui al 31 dicembre (O = C + H)	Accert. al 31dicembre (P = D + I)	
RISORSA	: *25000 ALTRI CONTRIBUTI E TRASFERIMENTI CORRENTI DALLA REGIONE*						
4030250	CONTRIBUTO RAS INTEGRAZIONE PIANI LOCALI PER L'OCCUPAZIONE GIOVANILE	RS	57.496,93	57.427,07	69,86	57.496,93	0,00
25000		CP	57.427,07	0,00	7.387,65	7.387,65	-50.039,42
1260 68		T	114.924,00	57.427,07	7.457,51	64.884,58	
4030250	CONTRIBUTO RAS - REALIZZAZIONE DELLA PALESTRA SCOLASTICA	RS	237.000,00	0,00	0,00	0,00	-237.000,00
25000		CP	237.000,00	0,00	237.000,00	237.000,00	0,00
1260 70		T	474.000,00	0,00	237.000,00	237.000,00	
	TOTALI RISORSA 25000	RS	294.496,93	57.427,07	69,86	57.496,93	-237.000,00
		CP	294.427,07		244.387,65	244.387,65	-50.039,42
		T	588.924,00	57.427,07	244.457,51	301.884,58	
RISORSA	: *38000 FUNZIONI RELATIVE ALLA CULTURA E AI BENI CULTURALI*						
4030380	CONTRIBUTO RAS RESTAURO SANTUARIO S. GIORGIO - L.R. 13/91, ART. 20	RS	0,00	0,00	0,00	0,00	0,00
38000		CP	0,00	0,00	0,00	0,00	0,00
1260 45		T	0,00	0,00	0,00	0,00	
4030380	VALORIZZAZIONE DEI SITI ARCHEOLOGICI - STRADA ACCESSO E COLLEGAMENTO A SITI ARCHEOLOGICI	RS	0,00	0,00	0,00	0,00	0,00
38000		CP	0,00	0,00	0,00	0,00	0,00
1260 46		T	0,00	0,00	0,00	0,00	
4030380	VALORIZZAZIONE A FINI TURISTICI E ARCHEOLOGICI STRUTTURA TURISTICO-RICETTIVA-RICREATIVA	RS	0,00	0,00	0,00	0,00	0,00
38000		CP	0,00	0,00	0,00	0,00	0,00
1260 47		T	0,00	0,00	0,00	0,00	
4030380	CONTRIBUTO RAS REALIZZAZIONE CAMPO SPORTIVO	RS	0,00	0,00	0,00	0,00	0,00
38000		CP	0,00	0,00	0,00	0,00	0,00
1260 48		T	0,00	0,00	0,00	0,00	
4030380	L.R. 37/98 ART. 19 - INIZIATIVE PER LO SVILUPPO DELL'OCCUPAZIONE ANNO 2001	RS	0,00	0,00	0,00	0,00	0,00
38000		CP	0,00	0,00	0,00	0,00	0,00
1260 49		T	0,00	0,00	0,00	0,00	
4030380	L.R. 37/98 ART. 19 - INIZIATIVE PER LO SV ILUPPO E L'OCCUPAZIONE ANNO 2002	RS	0,00	0,00	0,00	0,00	0,00
38000		CP	0,00	0,00	0,00	0,00	0,00
1260 50		T	0,00	0,00	0,00	0,00	
4030380	CONTRIBUTO RAS MANUTENZIONE STRAORDINARIA CHIESA PARROCCHIALE	RS	0,00	0,00	0,00	0,00	0,00
38000		CP	0,00	0,00	0,00	0,00	0,00
1260 52		T	0,00	0,00	0,00	0,00	
4030380	L.R 37/98 ART. 19 - INIZIATIVE PER LO SVILUPPO E L'OCCUPAZIONE - ANNO 2003	RS	0,00	0,00	0,00	0,00	0,00
38000		CP	0,00	0,00	0,00	0,00	0,00
1260 53		T	0,00	0,00	0,00	0,00	
4030380	L.R. 37/98 INIZIATIVE PER LO SVILUPPO E L'OCCUPAZIONE ANNO 2004	RS	0,00	0,00	0,00	0,00	0,00
38000		CP	0,00	0,00	0,00	0,00	0,00
1260 54		T	0,00	0,00	0,00	0,00	
4030380	CONTRIBUTO RAS ADEGUAMENTO NORME SICUREZZA SCUOLA MEDIA	RS	0,00	0,00	0,00	0,00	0,00
38000		CP	0,00	0,00	0,00	0,00	0,00
1260 56		T	0,00	0,00	0,00	0,00	
4030380	CONTRIBUTO RAS ADEGUAMENTO NORME SICUREZZA EDILIZIA SCOLASTICA	RS	9.054,90	7.545,75	1.509,15	9.054,90	0,00
38000		CP	0,00	0,00	0,00	0,00	0,00
1260 57		T	9.054,90	7.545,75	1.509,15	9.054,90	

CONTO DEL BILANCIO - PARTE ENTRATA ANNO 2013

Codice Capitolo	DESCRIZIONE		Residui conservati e Stanziamenti definitivi di Bilancio	Conto del tesoriere Riscossioni	Determinazioni Residui Residui da riportare	Accertamenti	Maggiori o Minori Entrate
		RS	Residui (A)	Residui (B)	Residui (C)	Residui (D = B + C)	(E = D - A) (E = A - D)
		CP	Competenza (F)	Competenza (G)	Competenza (H)	Competenza (I = G + H)	(L = I - F) (L = F - I)
		T	Totale (M)	Totale (N)	Residui al 31 dicembre (O = C + H)	Accert. al 31dicembre (P = D + I)	
4030380	L.R.37/98 ANNUALITA' 2002 - REINTEGRO SOMME ANTICIPATE ANNUALITA' 2001	RS	0,00	0,00	0,00	0,00	0,00
38000		CP	0,00	0,00	0,00	0,00	0,00
1260 58		T	0,00	0,00	0,00	0,00	
4030380	L.R. 37/98 INIZIATIVE PER LO SVILUPPO E L'OCCUPAZIONE	RS	0,00	0,00	0,00	0,00	0,00
38000		CP	0,00	0,00	0,00	0,00	0,00
1260 59		T	0,00	0,00	0,00	0,00	
4030380	CONTRIBUTO REALIZZAZIONE IMPIANTO FOTOVOLTAICO SCUOLA MEDIA STATALE	RS	0,00	0,00	0,00	0,00	0,00
38000		CP	0,00	0,00	0,00	0,00	0,00
1260 61		T	0,00	0,00	0,00	0,00	
4030380	CONTRIBUTO RAS RESTAURO ARREDI LIGNI CORO	RS	0,00	0,00	0,00	0,00	0,00
38000		CP	0,00	0,00	0,00	0,00	0,00
1270 1		T	0,00	0,00	0,00	0,00	
4030380	CONTRIBUTO RAS RESTAURO BENI CULTURALI	RS	1.892,85	0,00	1.892,85	1.892,85	0,00
38000		CP	0,00	0,00	0,00	0,00	0,00
1270 2		T	1.892,85	0,00	1.892,85	1.892,85	
	TOTALI RISORSA 38000	RS	10.947,75	7.545,75	3.402,00	10.947,75	
		CP					
		T	10.947,75	7.545,75	3.402,00	10.947,75	
RISORSA	: *41000* *FUNZIONI RIGUARDANTI LA GESTIONE DEL TERRITORIO E DELL'AGRICOLTURA*						
4030410	CONTRIBUTO RAS REDAZIONE P.P. ZONA A	RS	0,00	0,00	0,00	0,00	0,00
41000		CP	0,00	0,00	0,00	0,00	0,00
1260 55		T	0,00	0,00	0,00	0,00	
	TOTALI RISORSA 41000	RS					
		CP					
		T					
RISORSA	: *42000* *FUNZIONI NEL CAMPO DELLO SVILUPPO E ECONOMICO*						
4030420	CONTRIBUTO REGIONALE REALIZZAZIONE IMPIANTO FOTOVOLTAICO IMPIANTI SPORTIVI	RS	16.430,00	0,00	16.430,00	16.430,00	0,00
42000		CP	0,00	0,00	0,00	0,00	0,00
1260 62		T	16.430,00	0,00	16.430,00	16.430,00	
4030420	CONTRIBUTO REGIONALE IMPIANTO FOTOVOLTAICO SCUOLE ELEMENTARI	RS	8.608,00	0,00	8.608,00	8.608,00	0,00
42000		CP	0,00	0,00	0,00	0,00	0,00
1260 63		T	8.608,00	0,00	8.608,00	8.608,00	
4030420	CONTRIBUTO REALIZZAZIONE ECOCENTRO	RS	0,00	0,00	0,00	0,00	0,00
42000		CP	0,00	0,00	0,00	0,00	0,00
1260 64		T	0,00	0,00	0,00	0,00	
4030420	INIZIATIVE NEL CAMPO DEL RISPARMIO ENERGETICO - CONTRIBUTO RAS	RS	14.099,41	0,00	14.099,41	14.099,41	0,00
42000		CP	0,00	0,00	0,00	0,00	0,00
1260 65		T	14.099,41	0,00	14.099,41	14.099,41	
4030420	CONTRIBUTO REGIONALE REALIZZAZIONE NUOVO PIP	RS	0,00	0,00	0,00	0,00	0,00
42000		CP	0,00	0,00	0,00	0,00	0,00
1265 1		T	0,00	0,00	0,00	0,00	
	TOTALI RISORSA 42000	RS	39.137,41		39.137,41	39.137,41	
		CP					
		T	39.137,41		39.137,41	39.137,41	

COMUNE DI SUELLI

Provincia di Cagliari

CONTO DEL BILANCIO - PARTE ENTRATA ANNO 2013

Codice Capitolo	DESCRIZIONE		Residui conservati e Stanziamenti definitivi di Bilancio	Conto del tesoriere Riscossioni	Determinazioni Residui Residui da riportare	Accertamenti	Maggiori o Minori Entrate
		RS	Residui (A)	Residui (B)	Residui (C)	Residui (D = B + C)	(E = D - A) (E = A - D)
		CP	Competenza (F)	Competenza (G)	Competenza (H)	Competenza (I = G + H)	(L = I - F) (L = F - I)
		T	Totale (M)	Totale (N)	Residui al 31 dicembre (O = C + H)	Accert. al 31dicembre (P = D + I)	
RISORSA	: *46000 UFFICIO TECNICO*						
4030460	SUPERAMENTO ED ELIMINAZIONE BARRIERE ARCHITETTONICHE NELLE STRUTTURE ED EDIFICI PUBBLICI	RS	0,00	0,00	0,00	0,00	0,00
46000		CP	0,00	0,00	0,00	0,00	0,00
1260 60		T	0,00	0,00	0,00	0,00	
		RS					
	TOTALI RISORSA 46000	CP					
		T					
RISORSA	: *102000 TRASFERIMENTI DI CAPITALE STRAORDINARI DALLA REGIONE*						
4031020	CONTRIBUTO RAS MANUTENZIONE STRAORDINARIA UFFICI COMUNALI	RS	0,00	0,00	0,00	0,00	0,00
102000		CP	0,00	0,00	0,00	0,00	0,00
1260 2		T	0,00	0,00	0,00	0,00	
4031020	FONDO UNICO REGIONALE - QUOTA INVESTIMENTI	RS	0,00	0,00	0,00	0,00	0,00
102000		CP	112.141,31	112.141,31	0,00	112.141,31	0,00
1260 7		T	112.141,31	112.141,31	0,00	112.141,31	
4031020	L.R. 1/11 - FONDO UNICO PER GLI INVESTIMENTI	RS	0,00	0,00	0,00	0,00	0,00
102000		CP	0,00	0,00	0,00	0,00	0,00
1260 8		T	0,00	0,00	0,00	0,00	
4031020	L.R. 11.05.2006 N. 4 ART. 15 - SARDEGNA FATTI BELLA	RS	0,00	0,00	0,00	0,00	0,00
102000		CP	0,00	0,00	0,00	0,00	0,00
1260 9		T	0,00	0,00	0,00	0,00	
4031020	L.R.8/97 PROGETTI COMUNALI FINALIZZATI ALL'OCCUPAZIONE (3110.06 - 2824 .07)	RS	0,00	0,00	0,00	0,00	0,00
102000		CP	0,00	0,00	0,00	0,00	0,00
1260 10		T	0,00	0,00	0,00	0,00	
4031020	CONTRIBUTO RAS PER LA VIABILITA' RURALE	RS	0,00	0,00	0,00	0,00	0,00
102000		CP	0,00	0,00	0,00	0,00	0,00
1260 11		T	0,00	0,00	0,00	0,00	
4031020	CONTRIBUTO RAS PER CENTRO DI AGGREGAZIONE SOCIALE	RS	0,00	0,00	0,00	0,00	0,00
102000		CP	0,00	0,00	0,00	0,00	0,00
1260 14		T	0,00	0,00	0,00	0,00	
4031020	CONTRIBUTO RAS CAPTAZIONE POZZI	RS	0,00	0,00	0,00	0,00	0,00
102000		CP	0,00	0,00	0,00	0,00	0,00
1260 15		T	0,00	0,00	0,00	0,00	
4031020	CONTRIBUTO RAS DEPURATORE FOGNARIO	RS	0,00	0,00	0,00	0,00	0,00
102000		CP	0,00	0,00	0,00	0,00	0,00
1260 17		T	0,00	0,00	0,00	0,00	
4031020	CONTRIBUTO R.A.S. - MANUTENZIONE E RIPRISTINO FUNZIONALITA' IDRICA "GORA BENA CURZA"	RS	0,00	0,00	0,00	0,00	0,00
102000		CP	0,00	0,00	0,00	0,00	0,00
1260 18		T	0,00	0,00	0,00	0,00	
4031020	CONTRIBUTO RAS INTERVENTO FORMATIVO PER OPERATORE SPECIALIZ. SETTORE ARCHEO-TURISTICO	RS	0,00	0,00	0,00	0,00	0,00
102000		CP	45.000,00	45.000,00	0,00	45.000,00	0,00
1260 19		T	45.000,00	45.000,00	0,00	45.000,00	
4031020	CONTRIBUTO RAS RECUPERO NURAGHE PISCU	RS	0,00	0,00	0,00	0,00	0,00
102000		CP	0,00	0,00	0,00	0,00	0,00
1260 20		T	0,00	0,00	0,00	0,00	

CONTO DEL BILANCIO - PARTE ENTRATA ANNO 2013

Codice Capitolo	DESCRIZIONE		Residui conservati e Stanziamenti definitivi di Bilancio	Conto del tesoriere Riscossioni	Determinazioni Residui Residui da riportare	Accertamenti	Maggiori o Minori Entrate
		RS	Residui (A)	Residui (B)	Residui (C)	Residui (D = B + C)	(E = D - A) (E = A - D)
		CP	Competenza (F)	Competenza (G)	Competenza (H)	Competenza (I = G + H)	(L = I - F) (L = F - I)
		T	Totale (M)	Totale (N)	Residui al 31 dicembre (O = C + H)	Accert. al 31dicembre (P = D + I)	
4031020	CONTRIBUTO RAS CANTIERE DI RIMBOSCHIMENTO	RS	0,00	0,00	0,00	0,00	0,00
102000		CP	0,00	0,00	0,00	0,00	0,00
1260 21		T	0,00	0,00	0,00	0,00	
4031020	CONTRIBUTO RAS SOSTEMAZIONE AREA NURAGHE PISCU	RS	0,00	0,00	0,00	0,00	0,00
102000		CP	0,00	0,00	0,00	0,00	0,00
1260 22		T	0,00	0,00	0,00	0,00	
4031020	CONTRIBUTO RAS COSTRUZIONE STRADE VICINALI	RS	0,00	0,00	0,00	0,00	0,00
102000		CP	0,00	0,00	0,00	0,00	0,00
1260 26		T	0,00	0,00	0,00	0,00	
4031020	CONTRIBUTO RAS LAVORI COMPLETAMENTO PIAZZA DEL CARMINE	RS	0,00	0,00	0,00	0,00	0,00
102000		CP	0,00	0,00	0,00	0,00	0,00
1260 34		T	0,00	0,00	0,00	0,00	
4031020	CONTRIBUTO RAS OPERE SALVAGUARDIA PUBBLICA INCOLUMITA' STRADA COLLEGAMENTO AL PARCO SS. CO	RS	15.493,71	15.493,71	0,00	15.493,71	0,00
102000		CP	0,00	0,00	0,00	0,00	0,00
1260 35		T	15.493,71	15.493,71	0,00	15.493,71	
4031020	CONTRIBUTO RAS VIABILITA' RURALE	RS	0,00	0,00	0,00	0,00	0,00
102000		CP	0,00	0,00	0,00	0,00	0,00
1260 36		T	0,00	0,00	0,00	0,00	
4031020	CONTRIBUTO RAS ELETTRIFICAZIONE RURALE	RS	19.367,13	19.367,13	0,00	19.367,13	0,00
102000		CP	0,00	0,00	0,00	0,00	0,00
1260 37		T	19.367,13	19.367,13	0,00	19.367,13	
4031020	CONTRIBUTO RAS RESTAURO CHIESA SS COSMA E DAMIANO	RS	0,00	0,00	0,00	0,00	0,00
102000		CP	0,00	0,00	0,00	0,00	0,00
1260 38		T	0,00	0,00	0,00	0,00	
4031020	BONIFICA AREA SMALTIMENTO RIFIUTI VARI	RS	0,00	0,00	0,00	0,00	0,00
102000		CP	0,00	0,00	0,00	0,00	0,00
1260 39		T	0,00	0,00	0,00	0,00	
4031020	L.R. 24.04.2001, N. 6 - CONTRIBUTO RAS CONSOLIDAMENTO STRUTTURALE SCUOLE ELEMENTARI	RS	0,00	0,00	0,00	0,00	0,00
102000		CP	0,00	0,00	0,00	0,00	0,00
1260 43		T	0,00	0,00	0,00	0,00	
4031020	L.R. 24.04.2001, N. 6 - CONTRIBUTO RAS CONSOLIDAMENTO STRUTTURALE SCUOLA MEDIA	RS	0,00	0,00	0,00	0,00	0,00
102000		CP	0,00	0,00	0,00	0,00	0,00
1260 44		T	0,00	0,00	0,00	0,00	
4031020	CONTRIBUTO RAS MANUTENZIONE E SISTEMAZIONE STRADE INTERNE	RS	0,00	0,00	0,00	0,00	0,00
102000		CP	0,00	0,00	0,00	0,00	0,00
1260 51		T	0,00	0,00	0,00	0,00	
4031020	CONTRIBUTO RAS COMPLETAMENTO STRUTTURA TURISTICO-RICETTIVA-RICREATIVA - TEATRO	RS	0,00	0,00	0,00	0,00	0,00
102000		CP	1.040.000,00	0,00	1.040.000,00	1.040.000,00	0,00
1270 3		T	1.040.000,00	0,00	1.040.000,00	1.040.000,00	
4031020	CONTRIBUTO RAS VALORIZZAZIONE EDIFICATO STORICO "BANDO DOMOS"	RS	0,00	0,00	0,00	0,00	0,00
102000		CP	0,00	0,00	0,00	0,00	0,00
1275 1		T	0,00	0,00	0,00	0,00	
4031020	CONTRIBUTO RAS COMPLETAMENTO CIMITERO	RS	0,00	0,00	0,00	0,00	0,00
102000		CP	0,00	0,00	0,00	0,00	0,00
1287 1		T	0,00	0,00	0,00	0,00	

CONTO DEL BILANCIO - PARTE ENTRATA ANNO 2013

Codice Capitolo	DESCRIZIONE		Residui conservati e Stanziamenti definitivi di Bilancio	Conto del tesoriere Riscossioni	Determinazioni Residui Residui da riportare	Accertamenti	Maggiori o Minori Entrate
		RS	Residui (A)	Residui (B)	Residui (C)	Residui (D = B + C)	(E = D - A) (E = A - D)
		CP	Competenza (F)	Competenza (G)	Competenza (H)	Competenza (I = G + H)	(L = I - F) (L = F - I)
		T	Totale (M)	Totale (N)	Residui al 31 dicembre (O = C + H)	Accert. al 31dicembre (P = D + I)	
4031020 102000 1290 1	CONTRIBUTO REGIONALE SVILUPPO RETI DI DISTRIBUZIONE DEL METANO	RS	3.364.291,20	0,00	3.364.291,20	3.364.291,20	0,00
		CP	0,00	0,00	0,00	0,00	0,00
		T	3.364.291,20	0,00	3.364.291,20	3.364.291,20	
4031020 102000 1290 2	CONTRIBUTO REGIONALE SVILUPPO RETI DISTRIBUZIONE METANO - APQB 026A - MANDAS	RS	581.017,92	0,00	581.017,92	581.017,92	0,00
		CP	0,00	0,00	0,00	0,00	0,00
		T	581.017,92	0,00	581.017,92	581.017,92	
4031020 102000 1290 3	CONTRIBUTO REGIONALE SVILUPPO RETI DISTRIBUZIONE METANO - APQB 026B - ORTACESUS	RS	274.885,92	0,00	274.885,92	274.885,92	0,00
		CP	0,00	0,00	0,00	0,00	0,00
		T	274.885,92	0,00	274.885,92	274.885,92	
4031020 102000 1290 4	CONTRIBUTO REGIONALE SVILUPPO RETI DISTRIBUZIONE METANO - APQB 026C - SIURGUS DONIGALA	RS	525.714,72	0,00	525.714,72	525.714,72	0,00
		CP	0,00	0,00	0,00	0,00	0,00
		T	525.714,72	0,00	525.714,72	525.714,72	
	TOTALI RISORSA 102000	RS	4.780.770,60	34.860,84	4.745.909,76	4.780.770,60	
		CP	1.197.141,31	157.141,31	1.040.000,00	1.197.141,31	
		T	5.977.911,91	192.002,15	5.785.909,76	5.977.911,91	
	TOTALI CATEGORIA 03	RS	5.570.125,66	120.874,72	5.212.250,94	5.333.125,66	-237.000,00
		CP	1.491.568,38	157.141,31	1.284.387,65	1.441.528,96	-50.039,42
		T	7.061.694,04	278.016,03	6.496.638,59	6.774.654,62	
CATEGORIA	: *5 TRASFERIMENTI DI CAPITALE DA ALTRI SOGGETTI*						
RISORSA	: *105017 PROVENTI DELLE CONCESSIONI EDILIZIE E SANZIONI URBANISTICHE*						
4051050 105017 1315 7	CONCESSIONI EDILIZIE E SANZIONI PREVISTE DALLA DISCIPLINA URBANISTICA - PROVENTI (3160.01	RS	0,00	0,00	0,00	0,00	0,00
		CP	25.000,00	7.888,10	0,00	7.888,10	-17.111,90
		T	25.000,00	7.888,10	0,00	7.888,10	
	TOTALI RISORSA 105017	RS					
		CP	25.000,00	7.888,10		7.888,10	-17.111,90
		T	25.000,00	7.888,10		7.888,10	
RISORSA	: *106019 TRASFERIMENTI DI CAPITALE STRAORDINARI DA ALTRI SOGGETTI*						
4051060 106019 1360 1	SVILUPPO DELLE RETI DI DISTRIBUZIONE DEL METANO - FONDI PRIVATI	RS	100.161,67	0,00	100.161,67	100.161,67	0,00
		CP	0,00	0,00	0,00	0,00	0,00
		T	100.161,67	0,00	100.161,67	100.161,67	
	TOTALI RISORSA 106019	RS	100.161,67		100.161,67	100.161,67	
		CP					
		T	100.161,67		100.161,67	100.161,67	
	TOTALI CATEGORIA 05	RS	100.161,67		100.161,67	100.161,67	
		CP	25.000,00	7.888,10		7.888,10	-17.111,90
		T	125.161,67	7.888,10	100.161,67	108.049,77	
	TOTALI TITOLO 4	RS	5.670.287,33	120.874,72	5.312.412,61	5.433.287,33	-237.000,00
		CP	1.554.276,93	191.136,35	1.284.387,65	1.475.524,00	-78.752,93
		T	7.224.564,26	312.011,07	6.596.800,26	6.908.811,33	

CONTO DEL BILANCIO - PARTE ENTRATA ANNO 2013

Codice Capitolo	DESCRIZIONE		Residui conservati e Stanziamenti definitivi di Bilancio	Conto del tesoriere Riscossioni	Determinazioni Residui Residui da riportare	Accertamenti	Maggiori o Minori Entrate
		RS	Residui (A)	Residui (B)	Residui (C)	Residui (D = B + C)	(E = D - A) (E = A - D)
		CP	Competenza (F)	Competenza (G)	Competenza (H)	Competenza (I = G + H)	(L = I - F) (L = F - I)
		T	Totale (M)	Totale (N)	Residui al 31 dicembre (O = C + H)	Accert. al 31dicembre (P = D + I)	
TITOLO	: *5 ENTRATE DERIVANTI DA ACCENSIONE DI PRESTITI*						
CATEGORIA	: *3 ASSUNZIONE DI MUTUI E PRESTITI*						
RISORSA	: *111001 MUTUI PASSIVI DALLA CASSA DEPOSITI E PRESTITI*						
5031110	MUTUO COMPLETAMENTO CANALIZZAZIONE ACQUE BIANCHE	RS	0,00	0,00	0,00	0,00	0,00
111001		CP	0,00	0,00	0,00	0,00	0,00
1410 1		T	0,00	0,00	0,00	0,00	
5031110	MUTUO URBANIZZAZIONI AREE ZONA INDUSTRIALE	RS	0,00	0,00	0,00	0,00	0,00
111001		CP	0,00	0,00	0,00	0,00	0,00
1435 2		T	0,00	0,00	0,00	0,00	
5031110	MUTUO COSTRUZIONE COLLETTORI FOGNARI COSTA MOLINO	RS	0,00	0,00	0,00	0,00	0,00
111001		CP	0,00	0,00	0,00	0,00	0,00
1440 1		T	0,00	0,00	0,00	0,00	
5031110	MUTUO PER REALIZZAZIONE CAMPO SPORTIVO	RS	0,00	0,00	0,00	0,00	0,00
111001		CP	0,00	0,00	0,00	0,00	0,00
1460 1		T	0,00	0,00	0,00	0,00	
5031110	MUTUO MESSA ANORMA IMPIANTI CAMPO SPORTIVO	RS	0,00	0,00	0,00	0,00	0,00
111001		CP	0,00	0,00	0,00	0,00	0,00
1461 1		T	0,00	0,00	0,00	0,00	
5031110	MUTUO MESSA ANORMA IMPIANTI CAMPO SPORTIVO (QUOTA COMUNE)	RS	0,00	0,00	0,00	0,00	0,00
111001		CP	0,00	0,00	0,00	0,00	0,00
1461 2		T	0,00	0,00	0,00	0,00	
5031110	MUTUO REALIZZAZIONE IMPIANTO FOTOVOLTAICO IMPIANTI SPORTIVI	RS	11.319,89	0,00	11.319,89	11.319,89	0,00
111001		CP	0,00	0,00	0,00	0,00	0,00
1461 3		T	11.319,89	0,00	11.319,89	11.319,89	
5031110	MUTUO REALIZZAZIONE IMPIANTO FOTOVOLTAICO SCUOLE ELEMENTARI	RS	7.774,95	0,00	7.774,95	7.774,95	0,00
111001		CP	0,00	0,00	0,00	0,00	0,00
1461 4		T	7.774,95	0,00	7.774,95	7.774,95	
5031110	MUTUO REALIZZAZIONE PALESTRA SCOLASTICA	RS	63.000,00	0,00	0,00	0,00	-63.000,00
111001		CP	63.000,00	0,00	63.000,00	63.000,00	0,00
1461 5		T	126.000,00	0,00	63.000,00	63.000,00	
5031110	MUTUO COMPLETAMENTO STRUTTURA TURISTICO-RICETTIVA-RICREATIVA - TEATRO	RS	0,00	0,00	0,00	0,00	0,00
111001		CP	260.000,00	0,00	260.000,00	260.000,00	0,00
1462 1		T	260.000,00	0,00	260.000,00	260.000,00	
5031110	MUTUO COOFINANZ PROGETTO COMPELETAM. FABBRICATO DESTINATO AD INCUBATORE PROMOTORE IMPRESA	RS	15.114,87	12.205,00	2.909,87	15.114,87	0,00
111001		CP	0,00	0,00	0,00	0,00	0,00
1465 1		T	15.114,87	12.205,00	2.909,87	15.114,87	
5031110	MUTUO COOFINANZIAM. PROGETTO COMPLETAM. OPERE DI RECUPERO E RIQUALIFICAZ. URBANA	RS	4.076,22	4.076,22	0,00	4.076,22	0,00
111001		CP	0,00	0,00	0,00	0,00	0,00
1465 2		T	4.076,22	4.076,22	0,00	4.076,22	
5031110	MUTUO REALIZZAZIONE NUOVO PIANO INSEDIMENTI PRODUTTIVI	RS	0,00	0,00	0,00	0,00	0,00
111001		CP	0,00	0,00	0,00	0,00	0,00
1465 3		T	0,00	0,00	0,00	0,00	

CONTO DEL BILANCIO - PARTE ENTRATA ANNO 2013

Codice Capitolo	DESCRIZIONE		Residui conservati e Stanziamenti definitivi di Bilancio	Conto del tesoriere Riscossioni	Determinazioni Residui Residui da riportare	Accertamenti	Maggiori o Minori Entrate
		RS	Residui (A)	Residui (B)	Residui (C)	Residui (D = B + C)	(E = D - A) (E = A - D)
		CP	Competenza (F)	Competenza (G)	Competenza (H)	Competenza (I = G + H)	(L = I - F) (L = F - I)
		T	Totale (M)	Totale (N)	Residui al 31 dicembre (O = C + H)	Accert. al 31dicembre (P = D + I)	
5031110	MUTUO AMPLIAMENTO IMPIANTO ILLUMINAZIONE PUBBLICA	RS	135,54	0,00	135,54	135,54	0,00
111001		CP	0,00	0,00	0,00	0,00	0,00
1470 1		T	135,54	0,00	135,54	135,54	
5031110	MUTUO ACQUISIZIONE E SISTEMAZIONE LOCALE PER CENTRO AGGREGAZIONE SOCIALE ANZIANI	RS	0,00	0,00	0,00	0,00	0,00
111001		CP	0,00	0,00	0,00	0,00	0,00
10420 1		T	0,00	0,00	0,00	0,00	
TOTALI RISORSA 111001		RS	101.421,47	16.281,22	22.140,25	38.421,47	-63.000,00
		CP	323.000,00		323.000,00	323.000,00	
		T	424.421,47	16.281,22	345.140,25	361.421,47	
TOTALI CATEGORIA 03		RS	101.421,47	16.281,22	22.140,25	38.421,47	-63.000,00
		CP	323.000,00		323.000,00	323.000,00	
		T	424.421,47	16.281,22	345.140,25	361.421,47	
TOTALI TITOLO 5		RS	101.421,47	16.281,22	22.140,25	38.421,47	-63.000,00
		CP	323.000,00		323.000,00	323.000,00	
		T	424.421,47	16.281,22	345.140,25	361.421,47	

CONTO DEL BILANCIO - PARTE ENTRATA ANNO 2013

Codice Capitolo	DESCRIZIONE		Residui conservati e Stanziamenti definitivi di Bilancio	Conto del tesoriere Riscossioni	Determinazioni Residui Residui da riportare	Accertamenti	Maggiori o Minori Entrate
		RS	Residui (A)	Residui (B)	Residui (C)	Residui (D = B + C)	(E = D - A) (E = A - D)
		CP	Competenza (F)	Competenza (G)	Competenza (H)	Competenza (I = G + H)	(L = I - F) (L = F - I)
		T	Totale (M)	Totale (N)	Residui al 31 dicembre (O = C + H)	Accert. al 31dicembre (P = D + I)	
TITOLO	**: 6 *ENTRATE DA SERVIZI PER CONTO DI TERZI***						
RISORSA	**: *60122 RITENUTE PREVIDENZIALI***						
6010000	RITENUTE PREVIDENZIALI E ASSISTENZI ALI AL PERSONALE	RS	0,00	0,00	0,00	0,00	0,00
60122		CP	60.000,00	45.995,87	4,04	45.999,91	-14.000,09
1490 1		T	60.000,00	45.995,87	4,04	45.999,91	
		RS					
	TOTALI RISORSA 60122	CP	60.000,00	45.995,87	4,04	45.999,91	-14.000,09
		T	60.000,00	45.995,87	4,04	45.999,91	
RISORSA	**: *60223 RITENUTE ERARIALI***						
6020000	RITENUTE ERARIALI	RS	0,00	0,00	0,00	0,00	0,00
60223		CP	150.000,00	104.291,82	0,00	104.291,82	-45.708,18
1495 2		T	150.000,00	104.291,82	0,00	104.291,82	
		RS					
	TOTALI RISORSA 60223	CP	150.000,00	104.291,82		104.291,82	-45.708,18
		T	150.000,00	104.291,82		104.291,82	
RISORSA	**: *60324 Altre ritenute al personale per conto di terzi***						
6030000	ALTRE RITENUTE AL PERSONALE PER CON TO DI TERZI	RS	0,00	0,00	0,00	0,00	0,00
60324		CP	40.000,00	12.380,37	0,00	12.380,37	-27.619,63
1500 1		T	40.000,00	12.380,37	0,00	12.380,37	
		RS					
	TOTALI RISORSA 60324	CP	40.000,00	12.380,37		12.380,37	-27.619,63
		T	40.000,00	12.380,37		12.380,37	
RISORSA	**: *60427 DEPOSITI CAUZIONALI***						
6040000	DEPOSITI CAUZIONALI	RS	0,00	0,00	0,00	0,00	0,00
60427		CP	3.098,74	103,00	0,00	103,00	-2.995,74
1505 1		T	3.098,74	103,00	0,00	103,00	
		RS					
	TOTALI RISORSA 60427	CP	3.098,74	103,00		103,00	-2.995,74
		T	3.098,74	103,00		103,00	
RISORSA	**: *60528 Rimborso spese per servizi per conto di terzi***						
6050000	RIMBORSO SPESE PER SERVIZI PER CONT O DI TERZI	RS	29.760,80	10.725,45	19.035,35	29.760,80	0,00
60528		CP	51.645,69	24.061,50	907,54	24.969,04	-26.676,65
1510 1		T	81.406,49	34.786,95	19.942,89	54.729,84	
		RS	29.760,80	10.725,45	19.035,35	29.760,80	
	TOTALI RISORSA 60528	CP	51.645,69	24.061,50	907,54	24.969,04	-26.676,65
		T	81.406,49	34.786,95	19.942,89	54.729,84	
RISORSA	**: *60629 Rimborso di anticipazione di fondi per il servizio economato***						

CONTO DEL BILANCIO - PARTE ENTRATA ANNO 2013

Codice Capitolo	DESCRIZIONE		Residui conservati e Stanziamenti definitivi di Bilancio	Conto del tesoriere Riscossioni	Determinazioni Residui Residui da riportare	Accertamenti	Maggiori o Minori Entrate
		RS	Residui (A)	Residui (B)	Residui (C)	Residui (D = B + C)	(E = D - A) (E = A - D)
		CP	Competenza (F)	Competenza (G)	Competenza (H)	Competenza (I = G + H)	(L = I - F) (L = F - I)
		T	Totale (M)	Totale (N)	Residui al 31 dicembre (O = C + H)	Accert. al 31dicembre (P = D + I)	
6060000	RIMBORSO DI ANTICIPAZIONE DI FONDI PER IL SERVIZIO ECONOMATO	RS	0,00	0,00	0,00	0,00	0,00
60629		CP	5.164,57	0,00	0,00	0,00	-5.164,57
1515 1		T	5.164,57	0,00	0,00	0,00	
	TOTALI RISORSA 60629	RS					
		CP	5.164,57				-5.164,57
		T	5.164,57				
RISORSA	: *60730 Depositi per spese contrattuali*						
6070000	DEPOSITI PER SPESE CONTRATTUALI	RS	226,48	226,48	0,00	226,48	0,00
60730		CP	2.582,28	1.208,00	0,00	1.208,00	-1.374,28
1520 1		T	2.808,76	1.434,48	0,00	1.434,48	
	TOTALI RISORSA 60730	RS	226,48	226,48		226,48	
		CP	2.582,28	1.208,00		1.208,00	-1.374,28
		T	2.808,76	1.434,48		1.434,48	
	TOTALI TITOLO 6	RS	29.987,28	10.951,93	19.035,35	29.987,28	
		CP	312.491,28	188.040,56	911,58	188.952,14	-123.539,14
		T	342.478,56	198.992,49	19.946,93	218.939,42	

RIEPILOGO GENERALE DELLE ENTRATE ANNO 2013

Codice Capitolo	DESCRIZIONE		Residui conservati e Stanziamenti definitivi di Bilancio	Conto del tesoriere Riscossioni	Determinazioni Residui Residui da riportare	Accertamenti	Maggiori o Minori Entrate
		RS	Residui (A)	Residui (B)	Residui (C)	Residui (D = B + C)	(E = D - A) (E = A - D)
		CP	Competenza (F)	Competenza (G)	Competenza (H)	Competenza (I = G + H)	(L = I - F) (L = F - I)
		T	Totale (M)	Totale (N)	Residui al 31 dicembre (O = C + H)	Accert. al 31dicembre (P = D + I)	
TOTALE TITOLO 1 *ENTRATE TRIBUTARIE*		RS	93.353,29	86.531,01	6.822,28	93.353,29	
		CP	220.560,79	120.534,29	71.289,78	191.824,07	-28.736,72
		T	313.914,08	207.065,30	78.112,06	285.177,36	
TOTALE TITOLO 2 *ENTRATE DERIVANTI DA CONTRIBUTI E TRASF. CORRENTI DELLO STATO, DELLA REGIONE E DI ALTRI ENTI PUBBLICI ANCHE IN RAPPORTO ALL'ESERCIZIO DI FUNZ. DELEG.*		RS	206.007,53	183.185,53	22.822,00	206.007,53	
		CP	1.303.496,34	1.071.940,38	156.629,05	1.228.569,43	-74.926,91
		T	1.509.503,87	1.255.125,91	179.451,05	1.434.576,96	
TOTALE TITOLO 3 *ENTRATE EXTRATRIBUTARIE*		RS	34.880,38	33.529,93	1.350,45	34.880,38	
		CP	432.581,76	130.346,28	93.392,14	223.738,42	-208.843,34
		T	467.462,14	163.876,21	94.742,59	258.618,80	
TOTALE TITOLO 4 *ENTRATE DERIVANTI DA ALIENAZIONI, DA TRASFERIMENTI DI CAPITALE E DA RISCOSSIONI DI CREDITI*		RS	5.670.287,33	120.874,72	5.312.412,61	5.433.287,33	-237.000,00
		CP	1.554.276,93	191.136,35	1.284.387,65	1.475.524,00	-78.752,93
		T	7.224.564,26	312.011,07	6.596.800,26	6.908.811,33	
TOTALE TITOLO 5 *ENTRATE DERIVANTI DA ACCENSIONE DI PRESTITI*		RS	101.421,47	16.281,22	22.140,25	38.421,47	-63.000,00
		CP	323.000,00		323.000,00	323.000,00	
		T	424.421,47	16.281,22	345.140,25	361.421,47	
TOTALE TITOLO 6 *ENTRATE DA SERVIZI PER CONTO DI TERZI*		RS	29.987,28	10.951,93	19.035,35	29.987,28	
		CP	312.491,28	188.040,56	911,58	188.952,14	-123.539,14
		T	342.478,56	198.992,49	19.946,93	218.939,42	
TOTALE ENTRATE		RS	6.135.937,28	451.354,34	5.384.582,94	5.835.937,28	-300.000,00
		CP	4.146.407,10	1.701.997,86	1.929.610,20	3.631.608,06	-514.799,04
		T	10.282.344,38	2.153.352,20	7.314.193,14	9.467.545,34	
Avanzo di Amministrazione			66.800,00				-66.800,00
Fondo di cassa al 1° gennaio				566.772,64			
TOTALE GENERALE DELLE ENTRATE		RS	6.135.937,28	1.018.126,98	5.384.582,94	5.835.937,28	-300.000,00
		CP	4.213.207,10	1.701.997,86	1.929.610,20	3.631.608,06	-581.599,04
		T	10.349.144,38	2.720.124,84	7.314.193,14	9.467.545,34	

COMUNE DI SUELLI

Provincia di Cagliari

CONTO DEL BILANCIO - PARTE USCITA ANNO 2013

Codice Capitolo	DESCRIZIONE		Residui conservati e Stanziamenti definitivi di Bilancio	Conto del tesoriere Pagamenti	Determinazioni Residui Residui da riportare	Impegni	Minori residui e economie
		RS	Residui (A)	Residui (B)	Residui (C)	Residui (D = B + C)	(E = D - A) (E = A - D)
		CP	Competenza (F)	Competenza (G)	Competenza (H)	Competenza (I = G + H)	(L = I - F) (L = F - I)
		T	Totale (M)	Totale (N)	Residui al 31 dicembre (O = C + H)	Impegni 31dicembre (P = D + I)	

TITOLO : *1 SPESE CORRENTI*

FUNZIONE : *1 FUNZIONI GENERALI DI AMMINISTRAZIONE, DI GESTIONE E DI CONTROLLO*

SERVIZIO : *1 Organi istituzionali, partecipazione e decentramento*

Intervento : *102 Acquisto di beni di consumo e/o di materie prime*

1010102	SPESE DI RAPPRESENTANZA	RS	0,00	0,00	0,00	0,00	0,00
		CP	100,00	0,00	0,00	0,00	-100,00
1105 1		T	100,00	0,00	0,00	0,00	
		RS					
	TOTALI INTERVENTO 102	CP	100,00				-100,00
		T	100,00				

Intervento : *103 Prestazioni di servizi*

1010103	SINDACO, ASSESSORI, CONSIGLIERI COMUNALI - INDENNITA'	RS	2.572,99	700,00	1.872,99	2.572,99	0,00
		CP	18.000,00	17.268,17	731,83	18.000,00	0,00
1106 1		T	20.572,99	17.968,17	2.604,82	20.572,99	
1010103	PREMI ASSICURATIVI AMMINISTRATORI	RS	0,00	0,00	0,00	0,00	0,00
		CP	0,00	0,00	0,00	0,00	0,00
1106 2		T	0,00	0,00	0,00	0,00	
1010103	SINDACO - ASSESSORI - CONSIGLIERI COMUNALI - RIMBORSO MISSIONI E SPESE VIAGGIO	RS	0,00	0,00	0,00	0,00	0,00
		CP	500,00	500,00	0,00	500,00	0,00
1106 3		T	500,00	500,00	0,00	500,00	
		RS	2.572,99	700,00	1.872,99	2.572,99	
	TOTALI INTERVENTO 103	CP	18.500,00	17.768,17	731,83	18.500,00	
		T	21.072,99	18.468,17	2.604,82	21.072,99	

Intervento : *108 Oneri straordinari della gestione corrente*

1010108	SPESE PER ELEZIONI AMMINISTRATIVE	RS	0,00	0,00	0,00	0,00	0,00
		CP	0,00	0,00	0,00	0,00	0,00
1111 1		T	0,00	0,00	0,00	0,00	
1010108	SPESE ELETTORALI	RS	2.800,00	0,00	2.800,00	2.800,00	0,00
		CP	0,00	0,00	0,00	0,00	0,00
1111 2		T	2.800,00	0,00	2.800,00	2.800,00	
		RS	2.800,00		2.800,00	2.800,00	
	TOTALI INTERVENTO 108	CP					
		T	2.800,00		2.800,00	2.800,00	
		RS	5.372,99	700,00	4.672,99	5.372,99	
	TOTALI SERVIZIO 01	CP	18.600,00	17.768,17	731,83	18.500,00	-100,00
		T	23.972,99	18.468,17	5.404,82	23.872,99	

SERVIZIO : *2 Segreteria generale, personale e organizzazione*

Intervento : *101 Personale*

CONTO DEL BILANCIO - PARTE USCITA ANNO 2013

Codice Capitolo	DESCRIZIONE		Residui conservati e Stanziamenti definitivi di Bilancio	Conto del tesoriere Pagamenti	Determinazioni Residui Residui da riportare	Impegni	Minori residui o economie
		RS	Residui (A)	Residui (B)	Residui (C)	Residui (D = B + C)	(E = D - A) (E = A - D)
		CP	Competenza (F)	Competenza (G)	Competenza (H)	Competenza (I = G + H)	(L = I - F) (L = F - I)
		T	Totale (M)	Totale (N)	Residui al 31 dicembre (O = C + H)	Impegni 31dicembre (P = D + I)	
1010201	STIPENDI ED ALTRI ASSEGNI FISSI	RS	5.924,79	5.924,79	0,00	5.924,79	0,00
		CP	132.775,65	128.177,01	4.598,64	132.775,65	0,00
1225 1		T	138.700,44	134.101,80	4.598,64	138.700,44	
1010201	TRATTAMENTO ECONOMICO ACCESSORIO (1 26.01)	RS	704,50	704,50	0,00	704,50	0,00
		CP	5.560,42	2.491,68	3.068,74	5.560,42	0,00
1225 2		T	6.264,92	3.196,18	3.068,74	6.264,92	
1010201	INDENNITA E RIMBORSO SPESE MISSION I	RS	431,50	431,50	0,00	431,50	0,00
		CP	952,00	794,12	157,88	952,00	0,00
1225 3		T	1.383,50	1.225,62	157,88	1.383,50	
1010201	TRATTAMENTO ECONOMICO ACCESSORIO - FONDO INCENTIVI	RS	300,00	300,00	0,00	300,00	0,00
		CP	1.500,00	150,00	0,00	150,00	-1.350,00
1225 5		T	1.800,00	450,00	0,00	450,00	
1010201	ONERI PREVIDENZIALI ASSISTENZIALI E D ASSICURATIVI OBBLIGATORI A CARICO ENTE	RS	4.704,35	4.704,35	0,00	4.704,35	0,00
		CP	49.417,50	45.878,93	3.538,57	49.417,50	0,00
1226 1		T	54.121,85	50.583,28	3.538,57	54.121,85	
1010201	RINNOVI DEL CONTRATTO PERSONALE DI RUOLO	RS	0,00	0,00	0,00	0,00	0,00
		CP	0,00	0,00	0,00	0,00	0,00
1226 4		T	0,00	0,00	0,00	0,00	
1010201	CONTRATTI COLLETTIVI NAZIONALI DI LAVORO - RINNOVI	RS	22.720,58	0,00	22.720,58	22.720,58	0,00
		CP	5.000,00	0,00	5.000,00	5.000,00	0,00
1226 5		T	27.720,58	0,00	27.720,58	27.720,58	
	TOTALI INTERVENTO 101	RS	34.785,72	12.065,14	22.720,58	34.785,72	
		CP	195.205,57	177.491,74	16.363,83	193.855,57	-1.350,00
		T	229.991,29	189.556,88	39.084,41	228.641,29	
Intervento : *102 Acquisto di beni di consumo e/o di materie prime*							
1010202	CONSULENZE PER ADEGUAMENTO DELLE ST RUTTURE E DEI METODI ORGANIZZATIVI - ACQUISTO DI BENI	RS	2.510,49	2.432,54	77,95	2.510,49	0,00
		CP	4.000,00	1.507,08	2.492,92	4.000,00	0,00
1206 1		T	6.510,49	3.939,62	2.570,87	6.510,49	
1010202	SPESE VARIE D'UFFICIO	RS	1.836,81	1.254,68	582,13	1.836,81	0,00
		CP	24.000,00	22.715,07	1.207,88	23.922,95	-77,05
1206 2		T	25.836,81	23.969,75	1.790,01	25.759,76	
1010202	ACQUISTO IMPIANTI PER IL CENTRO ELE TRONICO	RS	2.341,85	2.105,80	236,05	2.341,85	0,00
		CP	15.000,00	11.500,87	3.169,89	14.670,76	-329,24
1206 3		T	17.341,85	13.606,67	3.405,94	17.012,61	
1010202	ABBONAMENTO ALLA GAZZETTA UFFICIALE	RS	0,00	0,00	0,00	0,00	0,00
		CP	0,00	0,00	0,00	0,00	0,00
1206 4		T	0,00	0,00	0,00	0,00	
1010202	L.R 8/97 ACQUISIZIONE SUPPORTI INF ORMATICI GESTIONE SERVIZI COMUNALI (126.02)	RS	0,00	0,00	0,00	0,00	0,00
		CP	0,00	0,00	0,00	0,00	0,00
1206 5		T	0,00	0,00	0,00	0,00	
1010202	CONCORSI A POSTI VACANTI IN ORGANICO	RS	0,00	0,00	0,00	0,00	0,00
		CP	0,00	0,00	0,00	0,00	0,00
1206 7		T	0,00	0,00	0,00	0,00	

CONTO DEL BILANCIO - PARTE USCITA ANNO 2013

Codice Capitolo	DESCRIZIONE		Residui conservati e Stanziamenti definitivi di Bilancio	Conto del tesoriere Pagamenti	Determinazioni Residui Residui da riportare	Impegni	Minori residui o economie
		RS	Residui (A)	Residui (B)	Residui (C)	Residui (D = B + C)	(E = D - A) (E = A - D)
		CP	Competenza (F)	Competenza (G)	Competenza (H)	Competenza (I = G + H)	(L = I - F) (L = F - I)
		T	Totale (M)	Totale (N)	Residui al 31 dicembre (O = C + H)	Impegni 31dicembre (P = D + I)	
1010202	FESTE NAZIONALI E SOLENNITA' CIVILI - ACQUISTO DI BENI	RS	27,44	7,20	20,24	27,44	0,00
		CP	500,00	0,00	500,00	500,00	0,00
1206 8		T	527,44	7,20	520,24	527,44	
1010202	CONGRESSI, CONVEGNI, CELEBRAZIONI O NORANZE, RICEVIMENTI, GEMELLAGGI - ACQUISTO DI BENI	RS	0,00	0,00	0,00	0,00	0,00
		CP	0,00	0,00	0,00	0,00	0,00
1206 9		T	0,00	0,00	0,00	0,00	
1010202	SPESE TELEFONIA	RS	0,00	0,00	0,00	0,00	0,00
		CP	11.000,00	3.933,37	0,00	3.933,37	-7.066,63
1206 10		T	11.000,00	3.933,37	0,00	3.933,37	
	TOTALI INTERVENTO 102	RS	6.716,59	5.800,22	916,37	6.716,59	
		CP	54.500,00	39.656,39	7.370,69	47.027,08	-7.472,92
		T	61.216,59	45.456,61	8.287,06	53.743,67	
Intervento : *103* ***Prestazioni di servizi***							
1010203	FORMAZIONE, AGGIORNAMENTO, RIQUALIF ICAZIONE, QUALIFICAZIONE E SPECIALI ZZAZIONE PROFESSIO	RS	2.273,14	467,74	1.805,40	2.273,14	0,00
		CP	1.500,00	693,89	806,11	1.500,00	0,00
1207 1		T	3.773,14	1.161,63	2.611,51	3.773,14	
1010203	SEGRETARIO COMUNALE - DIRITTI DI RO GITO E RELATIVI ONERI CONTRIBUTIVI (378.00)	RS	0,00	0,00	0,00	0,00	0,00
		CP	4.706,21	2.385,38	289,51	2.674,89	-2.031,32
1207 2		T	4.706,21	2.385,38	289,51	2.674,89	
1010203	MIGLIORAMENTO SICUREZZA E SALUTE LA VORATORI DIPENDENTI SUI LUOGHI DI L AVORO - PRESTAZION	RS	4.853,19	3.866,81	986,38	4.853,19	0,00
		CP	5.000,00	707,54	4.083,00	4.790,54	-209,46
1207 3		T	9.853,19	4.574,35	5.069,38	9.643,73	
1010203	ASSICURAZIONI	RS	0,00	0,00	0,00	0,00	0,00
		CP	11.700,00	10.919,82	0,00	10.919,82	-780,18
1207 4		T	11.700,00	10.919,82	0,00	10.919,82	
1010203	GARE DI APPALTO E CONTRATTI - PREST AZIONE DI SERVIZI	RS	2.831,89	1.331,89	1.500,00	2.831,89	0,00
		CP	0,00	0,00	0,00	0,00	0,00
1207 5		T	2.831,89	1.331,89	1.500,00	2.831,89	
1010203	LITI, ARBITRAGGI, RISARCIMENTI - PR ESTAZIONE DI SERVIZI	RS	4.137,62	0,00	4.137,62	4.137,62	0,00
		CP	3.000,00	0,00	2.000,00	2.000,00	-1.000,00
1207 6		T	7.137,62	0,00	6.137,62	6.137,62	
1010203	MIGLIORAMENTO SICUREZZA E BENESSERE PERSONALE	RS	0,00	0,00	0,00	0,00	0,00
		CP	0,00	0,00	0,00	0,00	0,00
1225 4		T	0,00	0,00	0,00	0,00	
1010203	BUONI PASTO AI DIPENDENTI COMUNALI	RS	4.027,21	1.100,74	2.926,47	4.027,21	0,00
		CP	2.300,00	0,00	2.300,00	2.300,00	0,00
1227 1		T	6.327,21	1.100,74	5.226,47	6.327,21	
1010203	COMUNE ON LINE - GESTIONE SITO INFORMATICO	RS	2.082,65	2.082,65	0,00	2.082,65	0,00
		CP	0,00	0,00	0,00	0,00	0,00
1227 2		T	2.082,65	2.082,65	0,00	2.082,65	
	TOTALI INTERVENTO 103	RS	20.205,70	8.849,83	11.355,87	20.205,70	
		CP	28.206,21	14.706,63	9.478,62	24.185,25	-4.020,96
		T	48.411,91	23.556,46	20.834,49	44.390,95	
Intervento : *105* ***Trasferimenti***							

CONTO DEL BILANCIO - PARTE USCITA ANNO 2013

Codice Capitolo	DESCRIZIONE		Residui conservati e Stanziamenti definitivi di Bilancio	Conto del tesoriere Pagamenti	Determinazioni Residui Residui da riportare	Impegni	Minori residui o economie
		RS	Residui (A)	Residui (B)	Residui (C)	Residui (D = B + C)	(E = D - A) (E = A - D)
		CP	Competenza (F)	Competenza (G)	Competenza (H)	Competenza (I = G + H)	(L = I - F) (L = F - I)
		T	Totale (M)	Totale (N)	Residui al 31 dicembre (O = C + H)	Impegni 31dicembre (P = D + I)	
1010205	DIRITTI DI SEGRETERIA DI SPETTANZA MINISTERIALE (378.00)	RS	0,00	0,00	0,00	0,00	0,00
		CP	1.494,42	362,00	1,00	363,00	-1.131,42
1224 1		T	1.494,42	362,00	1,00	363,00	
1010205	CONSORZIO I SENTIERI DEL GRANO - SPESE DI GESTIONE	RS	0,00	0,00	0,00	0,00	0,00
		CP	4.000,00	4.000,00	0,00	4.000,00	0,00
1224 2		T	4.000,00	4.000,00	0,00	4.000,00	
1010205	RETE GAS - BACINO N. 26 - SPESE DI GESTIONE QUOTA COMUNE	RS	0,00	0,00	0,00	0,00	0,00
		CP	2.622,67	2.622,67	0,00	2.622,67	0,00
1224 3		T	2.622,67	2.622,67	0,00	2.622,67	
1010205	UNIONE DEI COMUNI DELLA TREXENTA - SPESE DI GESTIONE	RS	11.743,82	10.698,12	1.045,70	11.743,82	0,00
		CP	10.000,00	10.000,00	0,00	10.000,00	0,00
1224 4		T	21.743,82	20.698,12	1.045,70	21.743,82	
1010205	CONTRIBUTI ASSOCIATIVI ANNUALI	RS	0,00	0,00	0,00	0,00	0,00
		CP	500,00	0,00	0,00	0,00	-500,00
1228 1		T	500,00	0,00	0,00	0,00	
1010205	CONTRIBUTI PER FESTE NAZIONALI E SOLENNITA' CIVILI	RS	0,00	0,00	0,00	0,00	0,00
		CP	500,00	500,00	0,00	500,00	0,00
1230 1		T	500,00	500,00	0,00	500,00	
	TOTALI INTERVENTO 105	RS	11.743,82	10.698,12	1.045,70	11.743,82	
		CP	19.117,09	17.484,67	1,00	17.485,67	-1.631,42
		T	30.860,91	28.182,79	1.046,70	29.229,49	
Intervento : *106 Interessi passivi ed oneri finanziari diversi*							
1010206	INTERESSI PASSIVI MUTUO RISTRUTTURA ZIONE CASA COUNALE	RS	0,00	0,00	0,00	0,00	0,00
		CP	6.306,26	6.306,26	0,00	6.306,26	0,00
1211 1		T	6.306,26	6.306,26	0,00	6.306,26	
1010206	INTERESSI PASSIVI MUTUO PIAZZA ANTISTANTE IL MUNICIPIO	RS	0,00	0,00	0,00	0,00	0,00
		CP	4.204,69	4.204,69	0,00	4.204,69	0,00
1211 2		T	4.204,69	4.204,69	0,00	4.204,69	
	TOTALI INTERVENTO 106	RS					
		CP	10.510,95	10.510,95		10.510,95	
		T	10.510,95	10.510,95		10.510,95	
	TOTALI SERVIZIO 02	RS	73.451,83	37.413,31	36.038,52	73.451,83	
		CP	307.539,82	259.850,38	33.214,14	293.064,52	-14.475,30
		T	380.991,65	297.263,69	69.252,66	366.516,35	
SERVIZIO : *3 Gestione economica, finanziaria, programmazione, provveditorato e controllo di gestione*							
Intervento : *101 Personale*							
1010301	INDENNITA' E RIMBORSO SPESE MISSION I	RS	0,00	0,00	0,00	0,00	0,00
		CP	0,00	0,00	0,00	0,00	0,00
1306 1		T	0,00	0,00	0,00	0,00	
1010301	STIPENDI ED ALTRI ASSEGNI FISSI	RS	3.000,00	3.000,00	0,00	3.000,00	0,00
		CP	70.113,79	64.630,17	5.483,62	70.113,79	0,00
1326 1		T	73.113,79	67.630,17	5.483,62	73.113,79	

CONTO DEL BILANCIO - PARTE USCITA ANNO 2013

Codice Capitolo	DESCRIZIONE		Residui conservati e Stanziamenti definitivi di Bilancio	Conto del tesoriere Pagamenti	Determinazioni Residui Residui da riportare	Impegni	Minori residui o economie
		RS	Residui (A)	Residui (B)	Residui (C)	Residui (D = B + C)	(E = D - A) (E = A - D)
		CP	Competenza (F)	Competenza (G)	Competenza (H)	Competenza (I = G + H)	(L = I - F) (L = F - I)
		T	Totale (M)	Totale (N)	Residui al 31 dicembre (O = C + H)	Impegni 31dicembre (P = D + I)	
1010301	TRATTAMENTO ECONOMICO ACCESSORIO	RS	1.936,64	1.178,31	758,33	1.936,64	0,00
		CP	2.959,23	1.300,08	1.659,15	2.959,23	0,00
1326 2		T	4.895,87	2.478,39	2.417,48	4.895,87	
1010301	INDENNITA' E RIMBORSO SPESE PER MISSIONI	RS	0,00	0,00	0,00	0,00	0,00
		CP	300,00	40,00	0,00	40,00	-260,00
1326 3		T	300,00	40,00	0,00	40,00	
1010301	TRATTAMENTO ECONOMICO ACCESSORIO - FONDO INCENTIVI	RS	750,00	533,10	216,90	750,00	0,00
		CP	4.500,00	2.597,74	741,55	3.339,29	-1.160,71
1326 5		T	5.250,00	3.130,84	958,45	4.089,29	
1010301	ONERI PREVIDENZIALI ASSISTENZIALI E D ASSICURATIVI OBBLIGATORI A CARICO ENTE	RS	1.248,66	1.248,66	0,00	1.248,66	0,00
		CP	25.093,59	23.367,69	1.725,90	25.093,59	0,00
1327 1		T	26.342,25	24.616,35	1.725,90	26.342,25	
	TOTALI INTERVENTO 101	RS	6.935,30	5.960,07	975,23	6.935,30	
		CP	102.966,61	91.935,68	9.610,22	101.545,90	-1.420,71
		T	109.901,91	97.895,75	10.585,45	108.481,20	
Intervento : *102 Acquisto di beni di consumo e/o di materie prime*							
1010302	LIBRI, RIVISTE, STAMPATI, CANCELLERIA E VARIE	RS	1.500,00	1.495,37	4,63	1.500,00	0,00
		CP	1.000,00	1.000,00	0,00	1.000,00	0,00
1307 1		T	2.500,00	2.495,37	4,63	2.500,00	
	TOTALI INTERVENTO 102	RS	1.500,00	1.495,37	4,63	1.500,00	
		CP	1.000,00	1.000,00		1.000,00	
		T	2.500,00	2.495,37	4,63	2.500,00	
Intervento : *103 Prestazioni di servizi*							
1010303	SERVIZIO DI TESORERIA - SPESE DIVERSE	RS	1.000,00	1.000,00	0,00	1.000,00	0,00
		CP	1.500,00	1.500,00	0,00	1.500,00	0,00
1308 1		T	2.500,00	2.500,00	0,00	2.500,00	
1010303	MIGLIORAMENTO SICUREZZA E BENESSERE PERSONALE	RS	0,00	0,00	0,00	0,00	0,00
		CP	0,00	0,00	0,00	0,00	0,00
1326 4		T	0,00	0,00	0,00	0,00	
	TOTALI INTERVENTO 103	RS	1.000,00	1.000,00		1.000,00	
		CP	1.500,00	1.500,00		1.500,00	
		T	2.500,00	2.500,00		2.500,00	
	TOTALI SERVIZIO 03	RS	9.435,30	8.455,44	979,86	9.435,30	
		CP	105.466,61	94.435,68	9.610,22	104.045,90	-1.420,71
		T	114.901,91	102.891,12	10.590,08	113.481,20	
SERVIZIO : *4 Gestione delle entrate tributarie e servizi fiscali*							
Intervento : *103 Prestazioni di servizi*							
1010403	UFFICIO TRIBUTI - PRESTAZIONE DI SERVIZI	RS	0,00	0,00	0,00	0,00	0,00
		CP	0,00	0,00	0,00	0,00	0,00
1409 1		T	0,00	0,00	0,00	0,00	

CONTO DEL BILANCIO - PARTE USCITA ANNO 2013

Codice Capitolo	DESCRIZIONE		Residui conservati e Stanziamenti definitivi di Bilancio	Conto del tesoriere Pagamenti	Determinazioni Residui Residui da riportare	Impegni	Minori residui o economie
		RS	Residui (A)	Residui (B)	Residui (C)	Residui (D = B + C)	(E = D - A) (E = A - D)
		CP	Competenza (F)	Competenza (G)	Competenza (H)	Competenza (I = G + H)	(L = I - F) (L = F - I)
		T	Totale (M)	Totale (N)	Residui al 31 dicembre (O = C + H)	Impegni 31dicembre (P = D + I)	
1010403	CONCESSIONARII DELLA RISCOSSIONE - SPESE E COMPENSI	RS	0,00	0,00	0,00	0,00	0,00
		CP	0,00	0,00	0,00	0,00	0,00
1409 2		T	0,00	0,00	0,00	0,00	
1010403	SPESE VARIE UFFICIO TRIBUTI	RS	1.000,00	1.000,00	0,00	1.000,00	0,00
		CP	1.000,00	1.000,00	0,00	1.000,00	0,00
1409 3		T	2.000,00	2.000,00	0,00	2.000,00	
	TOTALI INTERVENTO 103	RS	1.000,00	1.000,00		1.000,00	
		CP	1.000,00	1.000,00		1.000,00	
		T	2.000,00	2.000,00		2.000,00	
Intervento : *105 Trasferimenti*							
1010405	AMMINISTRAZIONE PROVINCIALE - QUOTA ICIAP DA TRASFERIRE	RS	0,00	0,00	0,00	0,00	0,00
		CP	0,00	0,00	0,00	0,00	0,00
1414 1		T	0,00	0,00	0,00	0,00	
	TOTALI INTERVENTO 105	RS					
		CP					
		T					
Intervento : *108 Oneri straordinari della gestione corrente*							
1010408	QUOTE INESIGIBILI	RS	0,00	0,00	0,00	0,00	0,00
		CP	0,00	0,00	0,00	0,00	0,00
1414 2		T	0,00	0,00	0,00	0,00	
	TOTALI INTERVENTO 108	RS					
		CP					
		T					
	TOTALI SERVIZIO 04	RS	1.000,00	1.000,00		1.000,00	
		CP	1.000,00	1.000,00		1.000,00	
		T	2.000,00	2.000,00		2.000,00	
SERVIZIO : *5 Gestione dei beni demaniali e patrimoniali*							
Intervento : *101 Personale*							
1010501	STIPENDI ED ALTRI ASSEGNI FISSI	RS	3.300,00	3.300,00	0,00	3.300,00	0,00
		CP	69.686,43	65.786,43	3.900,00	69.686,43	0,00
1528 1		T	72.986,43	69.086,43	3.900,00	72.986,43	
1010501	TRATTAMENTO ECONOMICO ACCESSORIO	RS	1.744,49	669,76	1.074,73	1.744,49	0,00
		CP	2.112,19	1.300,08	812,11	2.112,19	0,00
1528 2		T	3.856,68	1.969,84	1.886,84	3.856,68	
1010501	INDENNITA' E RIMBORSO SPESE MISSION I	RS	0,00	0,00	0,00	0,00	0,00
		CP	500,00	27,00	0,00	27,00	-473,00
1528 3		T	500,00	27,00	0,00	27,00	
1010501	ASSICURAZIONI - L. 109/94	RS	0,00	0,00	0,00	0,00	0,00
		CP	100,00	0,00	0,00	0,00	-100,00
1528 4		T	100,00	0,00	0,00	0,00	

CONTO DEL BILANCIO - PARTE USCITA ANNO 2013

Codice Capitolo	DESCRIZIONE		Residui conservati e Stanziamenti definitivi di Bilancio	Conto del tesoriere Pagamenti	Determinazioni Residui Residui da riportare	Impegni	Minori residui o economie
		RS	Residui (A)	Residui (B)	Residui (C)	Residui (D = B + C)	(E = D - A) (E = A - D)
		CP	Competenza (F)	Competenza (G)	Competenza (H)	Competenza (I = G + H)	(L = I - F) (L = F - I)
		T	Totale (M)	Totale (N)	Residui al 31 dicembre (O = C + H)	Impegni 31dicembre (P = D + I)	
1010501	TRATTAMENTO ECONOMICO ACCESSORIO - FONDO INCENTIVI	RS	0,00	0,00	0,00	0,00	0,00
		CP	116.598,00	2.300,83	0,00	2.300,83	-114.297,17
1528 6		T	116.598,00	2.300,83	0,00	2.300,83	
1010501	ONERI PREVIDENZIALI ASSISTENZIALI E D ASSICURATIVI OBBLIGATORI A CARICO ENTE	RS	1.464,13	434,43	1.029,70	1.464,13	0,00
		CP	25.247,59	23.734,29	1.513,30	25.247,59	0,00
1529 1		T	26.711,72	24.168,72	2.543,00	26.711,72	
	TOTALI INTERVENTO 101	RS	6.508,62	4.404,19	2.104,43	6.508,62	
		CP	214.244,21	93.148,63	6.225,41	99.374,04	-114.870,17
		T	220.752,83	97.552,82	8.329,84	105.882,66	
Intervento : *102 Acquisto di beni di consumo e/o di materie prime*							
1010502	SPESE GESTIONE UTENZE ELETTRICHE COMUNALI	RS	0,00	0,00	0,00	0,00	0,00
		CP	13.000,00	10.763,74	0,00	10.763,74	-2.236,26
1508 1		T	13.000,00	10.763,74	0,00	10.763,74	
1010502	MANUTENZIONE OVILI SOCIALI (586.06)	RS	0,00	0,00	0,00	0,00	0,00
		CP	8.965,33	8.965,33	0,00	8.965,33	0,00
1509 1		T	8.965,33	8.965,33	0,00	8.965,33	
1010502	MANUTENZIONE E GESTIONE DEL PATRIMO NIO DISPONIBILE	RS	3.116,03	1.575,47	1.540,56	3.116,03	0,00
		CP	10.500,00	9.194,60	1.124,01	10.318,61	-181,39
1509 2		T	13.616,03	10.770,07	2.664,57	13.434,64	
1010502	SPESE PER LA GESTIONE DEGLI AUTOMEZ ZI DEL COMUNE	RS	1.650,71	1.546,25	104,46	1.650,71	0,00
		CP	5.500,00	4.816,53	505,14	5.321,67	-178,33
1509 3		T	7.150,71	6.362,78	609,60	6.972,38	
	TOTALI INTERVENTO 102	RS	4.766,74	3.121,72	1.645,02	4.766,74	
		CP	37.965,33	33.740,20	1.629,15	35.369,35	-2.595,98
		T	42.732,07	36.861,92	3.274,17	40.136,09	
Intervento : *103 Prestazioni di servizi*							
1010503	INVENTARIO BENI COMUNALI - FORMAZIONE ED AGGIORNAMENTO	RS	0,00	0,00	0,00	0,00	0,00
		CP	0,00	0,00	0,00	0,00	0,00
1510 1		T	0,00	0,00	0,00	0,00	
1010503	MIGLIORAMENTO SICUREZZA E BENESSERE DEL PERSONALE	RS	0,00	0,00	0,00	0,00	0,00
		CP	0,00	0,00	0,00	0,00	0,00
1528 5		T	0,00	0,00	0,00	0,00	
	TOTALI INTERVENTO 103	RS					
		CP					
		T					
Intervento : *104 Utilizzo di beni di terzi*							
1010504	CONCORSO SPESE UFFICIO CIRCOSCRIZIO NALE DEL LAVORO	RS	0,00	0,00	0,00	0,00	0,00
		CP	2.500,00	2.078,63	0,00	2.078,63	-421,37
1511 1		T	2.500,00	2.078,63	0,00	2.078,63	
	TOTALI INTERVENTO 104	RS					
		CP	2.500,00	2.078,63		2.078,63	-421,37
		T	2.500,00	2.078,63		2.078,63	

CONTO DEL BILANCIO - PARTE USCITA ANNO 2013

Codice Capitolo	DESCRIZIONE		Residui conservati e Stanziamenti definitivi di Bilancio	Conto del tesoriere Pagamenti	Determinazioni Residui Residui da riportare	Impegni	Minori residui o economie
		RS	Residui (A)	Residui (B)	Residui (C)	Residui (D = B + C)	(E = D - A) (E = A - D)
		CP	Competenza (F)	Competenza (G)	Competenza (H)	Competenza (I = G + H)	(L = I - F) (L = F - I)
		T	Totale (M)	Totale (N)	Residui al 31 dicembre (O = C + H)	Impegni 31dicembre (P = D + I)	
Intervento : *107 Imposte e tasse*							
1010507	IMPOSTE E TASSE SUI BENI COMUNALI	RS	0,00	0,00	0,00	0,00	0,00
		CP	6.500,00	5.533,93	0,00	5.533,93	-966,07
1514 1		T	6.500,00	5.533,93	0,00	5.533,93	
	TOTALI INTERVENTO 107	RS					
		CP	6.500,00	5.533,93		5.533,93	-966,07
		T	6.500,00	5.533,93		5.533,93	
	TOTALI SERVIZIO 05	RS	11.275,36	7.525,91	3.749,45	11.275,36	
		CP	261.209,54	134.501,39	7.854,56	142.355,95	-118.853,59
		T	272.484,90	142.027,30	11.604,01	153.631,31	
SERVIZIO : *6 Ufficio tecnico*							
Intervento : *103 Prestazioni di servizi*							
1010603	STUDI, PROGETTAZIONI, DIREZIONE LAV ORI E COLLAUDI A MEZZO DI PROFESSIO NISTI ESTERNI PER	RS	24.892,93	4.447,16	20.445,77	24.892,93	0,00
		CP	7.550,40	7.550,40	0,00	7.550,40	0,00
1611 1		T	32.443,33	11.997,56	20.445,77	32.443,33	
1010603	COMMISSIONI COMUNALI - PRESTAZIONE DI SERVIZI INDENNITA'	RS	0,00	0,00	0,00	0,00	0,00
		CP	0,00	0,00	0,00	0,00	0,00
1611 2		T	0,00	0,00	0,00	0,00	
	TOTALI INTERVENTO 103	RS	24.892,93	4.447,16	20.445,77	24.892,93	
		CP	7.550,40	7.550,40		7.550,40	
		T	32.443,33	11.997,56	20.445,77	32.443,33	
	TOTALI SERVIZIO 06	RS	24.892,93	4.447,16	20.445,77	24.892,93	
		CP	7.550,40	7.550,40		7.550,40	
		T	32.443,33	11.997,56	20.445,77	32.443,33	
SERVIZIO : *7 Anagrafe, stato civile, elettorale, leva e servizio statistico*							
Intervento : *101 Personale*							
1010701	STIPENDI ED ALTRI ASSEGNI FISSI	RS	0,00	0,00	0,00	0,00	0,00
		CP	25.581,64	25.015,60	0,00	25.015,60	-566,04
1730 1		T	25.581,64	25.015,60	0,00	25.015,60	
1010701	TRATTAMENTO ECONOMICO ACCESSORIO	RS	419,98	419,98	0,00	419,98	0,00
		CP	3.021,62	1.300,08	1.721,54	3.021,62	0,00
1730 2		T	3.441,60	1.720,06	1.721,54	3.441,60	
1010701	INDENNITA' E RIMBORSO SPESE MISSION I	RS	0,00	0,00	0,00	0,00	0,00
		CP	100,00	82,00	0,00	82,00	-18,00
1730 3		T	100,00	82,00	0,00	82,00	
1010701	TRATTAMENTO ECONOMICO ACCESSORIO - FONDO INCENTIVI	RS	814,10	814,10	0,00	814,10	0,00
		CP	4.000,00	417,00	0,00	417,00	-3.583,00
1730 5		T	4.814,10	1.231,10	0,00	1.231,10	
1010701	ONERI PREVIDENZIALI ASSISTENZIALI E D ASSICURATIVI OBBLIGATORI A CARICO ENTE	RS	124,89	124,89	0,00	124,89	0,00
		CP	9.916,58	9.232,91	683,67	9.916,58	0,00
1731 1		T	10.041,47	9.357,80	683,67	10.041,47	

CONTO DEL BILANCIO - PARTE USCITA ANNO 2013

Codice Capitolo	DESCRIZIONE		Residui conservati e Stanziamenti definitivi di Bilancio	Conto del tesoriere Pagamenti	Determinazioni Residui Residui da riportare	Impegni	Minori residui o economie
		RS	Residui (A)	Residui (B)	Residui (C)	Residui (D = B + C)	(E = D - A) (E = A - D)
		CP	Competenza (F)	Competenza (G)	Competenza (H)	Competenza (I = G + H)	(L = I - F) (L = F - I)
		T	Totale (M)	Totale (N)	Residui al 31 dicembre (O = C + H)	Impegni 31dicembre (P = D + I)	
TOTALI INTERVENTO 101		RS	1.358,97	1.358,97		1.358,97	
		CP	42.619,84	36.047,59	2.405,21	38.452,80	-4.167,04
		T	43.978,81	37.406,56	2.405,21	39.811,77	
Intervento : *102 Acquisto di beni di consumo e/o di materie prime*							
1010702	LIBRI, RIVISTE, STAMPATI, CANCELLERIA E VARIE - UFFICI DEMOGRAFICI	RS	0,00	0,00	0,00	0,00	0,00
		CP	0,00	0,00	0,00	0,00	0,00
1711 2		T	0,00	0,00	0,00	0,00	
TOTALI INTERVENTO 102		RS					
		CP					
		T					
Intervento : *103 Prestazioni di servizi*							
1010703	COMMISSIONE ELETTORALE CIRCONDARIALE - SPESE	RS	5.699,00	0,00	5.699,00	5.699,00	0,00
		CP	1.000,00	0,00	1.000,00	1.000,00	0,00
1712 1		T	6.699,00	0,00	6.699,00	6.699,00	
1010703	MIGLIORAMENTO SICUREZZA E BENESSERE DEL PERSONALE	RS	0,00	0,00	0,00	0,00	0,00
		CP	0,00	0,00	0,00	0,00	0,00
1730 4		T	0,00	0,00	0,00	0,00	
TOTALI INTERVENTO 103		RS	5.699,00		5.699,00	5.699,00	
		CP	1.000,00		1.000,00	1.000,00	
		T	6.699,00		6.699,00	6.699,00	
Intervento : *105 Trasferimenti*							
1010705	QUOTA DIRITTI STATO CIVILE DA VERSARE AL FONDO GESTITO DAL MINISTERO INTERNO	RS	0,00	0,00	0,00	0,00	0,00
		CP	0,00	0,00	0,00	0,00	0,00
1729 1		T	0,00	0,00	0,00	0,00	
TOTALI INTERVENTO 105		RS					
		CP					
		T					
TOTALI SERVIZIO 07		RS	7.057,97	1.358,97	5.699,00	7.057,97	
		CP	43.619,84	36.047,59	3.405,21	39.452,80	-4.167,04
		T	50.677,81	37.406,56	9.104,21	46.510,77	
SERVIZIO : *8 Altri servizi generali*							
Intervento : *105 Trasferimenti*							
1010805	FUNZIONI, CERIMONIE E FESTE RELIGIOSE - CONTRIBUTI	RS	0,00	0,00	0,00	0,00	0,00
		CP	4.500,00	4.500,00	0,00	4.500,00	0,00
1834 1		T	4.500,00	4.500,00	0,00	4.500,00	
TOTALI INTERVENTO 105		RS					
		CP	4.500,00	4.500,00		4.500,00	
		T	4.500,00	4.500,00		4.500,00	
Intervento : *108 Oneri straordinari della gestione corrente*							

CONTO DEL BILANCIO - PARTE USCITA ANNO 2013

Codice Capitolo	DESCRIZIONE		Residui conservati e Stanziamenti definitivi di Bilancio	Conto del tesoriere Pagamenti	Determinazioni Residui Residui da riportare	Impegni	Minori residui e economie
		RS	Residui (A)	Residui (B)	Residui (C)	Residui (D = B + C)	(E = D - A) (E = A - D)
		CP	Competenza (F)	Competenza (G)	Competenza (H)	Competenza (I = G + H)	(L = I - F) (L = F - I)
		T	Totale (M)	Totale (N)	Residui al 31 dicembre (O = C + H)	Impegni 31dicembre (P = D + I)	
1010808	RESTITUZIONE DI ENTRATE E PROVENTI DIVERSI	RS	5,99	0,00	5,99	5,99	0,00
		CP	1.149,80	0,00	0,00	0,00	-1.149,80
1818 1		T	1.155,79	0,00	5,99	5,99	
	TOTALI INTERVENTO 108	RS	5,99		5,99	5,99	
		CP	1.149,80				-1.149,80
		T	1.155,79		5,99	5,99	
Intervento : *111 Fondo di riserva*							
1010811	FONDO DI RISERVA	RS	0,00	0,00	0,00	0,00	0,00
		CP	6.000,00	0,00	0,00	0,00	-6.000,00
1821 1		T	6.000,00	0,00	0,00	0,00	
1010811	FONDO PATTO STABILITA'	RS	0,00	0,00	0,00	0,00	0,00
		CP	0,00	0,00	0,00	0,00	0,00
1822 1		T	0,00	0,00	0,00	0,00	
	TOTALI INTERVENTO 111	RS					
		CP	6.000,00				-6.000,00
		T	6.000,00				
	TOTALI SERVIZIO 08	RS	5,99		5,99	5,99	
		CP	11.649,80	4.500,00		4.500,00	-7.149,80
		T	11.655,79	4.500,00	5,99	4.505,99	
	TOTALI FUNZIONE 01	RS	132.492,37	60.900,79	71.591,58	132.492,37	
		CP	756.636,01	555.653,61	54.815,96	610.469,57	-146.166,44
		T	889.128,38	616.554,40	126.407,54	742.961,94	
FUNZIONE : *3 FUNZIONI DI POLIZIA LOCALE*							
SERVIZIO : *1 Polizia municipale*							
Intervento : *101 Personale*							
1030101	STIPENDI ED ALTRI ASSEGNI FISSI	RS	0,00	0,00	0,00	0,00	0,00
		CP	26.837,15	26.837,15	0,00	26.837,15	0,00
3126 1		T	26.837,15	26.837,15	0,00	26.837,15	
1030101	TRATTAMENTO ECONOMICO ACCESSORIO	RS	1.898,92	1.898,92	0,00	1.898,92	0,00
		CP	2.580,12	1.768,00	812,12	2.580,12	0,00
3126 2		T	4.479,04	3.666,92	812,12	4.479,04	
1030101	INDENNITA E RIMBORSO SPESE MISSION I	RS	0,00	0,00	0,00	0,00	0,00
		CP	100,00	0,00	0,00	0,00	-100,00
3126 3		T	100,00	0,00	0,00	0,00	
1030101	TRATTAMENTO ECONOMICO ACCESSORIO - FONDO INCENTIVI	RS	0,00	0,00	0,00	0,00	0,00
		CP	0,00	0,00	0,00	0,00	0,00
3126 5		T	0,00	0,00	0,00	0,00	
1030101	ONERI PREVIDENZIALI ASSISTENZIALI E D ASSICURATIVI OBBLIGATORI A CARICO ENTE	RS	732,72	719,43	13,29	732,72	0,00
		CP	10.568,79	10.024,20	544,59	10.568,79	0,00
3127 1		T	11.301,51	10.743,63	557,88	11.301,51	

CONTO DEL BILANCIO - PARTE USCITA ANNO 2013

Codice Capitolo	DESCRIZIONE		Residui conservati e Stanziamenti definitivi di Bilancio	Conto del tesoriere Pagamenti	Determinazioni Residui Residui da riportare	Impegni	Minori residui o economie
		RS	Residui (A)	Residui (B)	Residui (C)	Residui (D = B + C)	(E = D - A) (E = A - D)
		CP	Competenza (F)	Competenza (G)	Competenza (H)	Competenza (I = G + H)	(L = I - F) (L = F - I)
		T	Totale (M)	Totale (N)	Residui al 31 dicembre (O = C + H)	Impegni 31dicembre (P = D + I)	
TOTALI INTERVENTO 101		RS	2.631,64	2.618,35	13,29	2.631,64	
		CP	40.086,06	38.629,35	1.356,71	39.986,06	-100,00
		T	42.717,70	41.247,70	1.370,00	42.617,70	
Intervento : *102 Acquisto di beni di consumo e/o di materie prime*							
1030102	VESTIARIO	RS	240,86	240,84	0,02	240,86	0,00
		CP	1.000,00	1.000,00	0,00	1.000,00	0,00
3107 1		T	1.240,86	1.240,84	0,02	1.240,86	
TOTALI INTERVENTO 102		RS	240,86	240,84	0,02	240,86	
		CP	1.000,00	1.000,00		1.000,00	
		T	1.240,86	1.240,84	0,02	1.240,86	
Intervento : *103 Prestazioni di servizi*							
1030103	MIGLIORAMENTO SICUREZZA E BENESSERE DEL PERSONALE	RS	0,00	0,00	0,00	0,00	0,00
		CP	0,00	0,00	0,00	0,00	0,00
3126 4		T	0,00	0,00	0,00	0,00	
TOTALI INTERVENTO 103		RS					
		CP					
		T					
Intervento : *106 Interessi passivi ed oneri finanziari diversi*							
1030106	INTERESSI PASSIVI MUTUO STAZIONE CA RABINIERI	RS	0,01	0,00	0,01	0,01	0,00
		CP	7.444,96	7.444,96	0,00	7.444,96	0,00
3112 2		T	7.444,97	7.444,96	0,01	7.444,97	
TOTALI INTERVENTO 106		RS	0,01		0,01	0,01	
		CP	7.444,96	7.444,96		7.444,96	
		T	7.444,97	7.444,96	0,01	7.444,97	
TOTALI SERVIZIO 01		RS	2.872,51	2.859,19	13,32	2.872,51	
		CP	48.531,02	47.074,31	1.356,71	48.431,02	-100,00
		T	51.403,53	49.933,50	1.370,03	51.303,53	
TOTALI FUNZIONE 03		RS	2.872,51	2.859,19	13,32	2.872,51	
		CP	48.531,02	47.074,31	1.356,71	48.431,02	-100,00
		T	51.403,53	49.933,50	1.370,03	51.303,53	
FUNZIONE : *4 FUNZIONI DI ISTRUZIONE PUBBLICA*							
SERVIZIO : *2 Istruzione elementare*							
Intervento : *102 Acquisto di beni di consumo e/o di materie prime*							
1040202	SPESE MANTENIMENTO E FUNZIONAMENTO DELLE SCUOLE ELEMENTARI	RS	2.484,00	2.484,00	0,00	2.484,00	0,00
		CP	7.000,00	3.719,70	3.188,00	6.907,70	-92,30
4209 1		T	9.484,00	6.203,70	3.188,00	9.391,70	
1040202	L.R. 25/93 CONTRIBUTO ALLE SCUOLE ELEMENTARI PER ATTIVIT_ VARIE (138.01)	RS	1.500,00	1.000,00	500,00	1.500,00	0,00
		CP	1.000,00	0,00	1.000,00	1.000,00	0,00
4209 2		T	2.500,00	1.000,00	1.500,00	2.500,00	

CONTO DEL BILANCIO - PARTE USCITA ANNO 2013

Codice Capitolo	DESCRIZIONE		Residui conservati e Stanziamenti definitivi di Bilancio	Conto del tesoriere Pagamenti	Determinazioni Residui Residui da riportare	Impegni	Minori residui o economie
		RS	Residui (A)	Residui (B)	Residui (C)	Residui (D = B + C)	(E = D - A) (E = A - D)
		CP	Competenza (F)	Competenza (G)	Competenza (H)	Competenza (I = G + H)	(L = I - F) (L = F - I)
		T	Totale (M)	Totale (N)	Residui al 31 dicembre (O = C + H)	Impegni 31dicembre (P = D + I)	
1040202	FORNITURA GRATUITA DI LIBRI SCOLAST ICI AGLI ALUNNI - ACQUISTO	RS	0,00	0,00	0,00	0,00	0,00
		CP	2.457,38	2.455,31	0,00	2.455,31	-2,07
4209 3		T	2.457,38	2.455,31	0,00	2.455,31	
	TOTALI INTERVENTO 102	RS	3.984,00	3.484,00	500,00	3.984,00	
		CP	10.457,38	6.175,01	4.188,00	10.363,01	-94,37
		T	14.441,38	9.659,01	4.688,00	14.347,01	
Intervento : *106 Interessi passivi ed oneri finanziari diversi*							
1040206	INTERESSI MUTUO REALIZZAZ IMPIANTO FOTOVOLTAICO SCUOLE ELEMENTARI	RS	0,00	0,00	0,00	0,00	0,00
		CP	1.977,14	1.977,13	0,00	1.977,13	-0,01
4210 1		T	1.977,14	1.977,13	0,00	1.977,13	
	TOTALI INTERVENTO 106	RS					
		CP	1.977,14	1.977,13		1.977,13	-0,01
		T	1.977,14	1.977,13		1.977,13	
	TOTALI SERVIZIO 02	RS	3.984,00	3.484,00	500,00	3.984,00	
		CP	12.434,52	8.152,14	4.188,00	12.340,14	-94,38
		T	16.418,52	11.636,14	4.688,00	16.324,14	
SERVIZIO : *3 Istruzione media*							
Intervento : *102 Acquisto di beni di consumo e/o di materie prime*							
1040302	GESTIONE SCUOLE MEDIE STATALI - ACQ UISTO DI BENI	RS	3.491,30	3.491,30	0,00	3.491,30	0,00
		CP	9.000,00	4.197,12	4.745,41	8.942,53	-57,47
4310 1		T	12.491,30	7.688,42	4.745,41	12.433,83	
	TOTALI INTERVENTO 102	RS	3.491,30	3.491,30		3.491,30	
		CP	9.000,00	4.197,12	4.745,41	8.942,53	-57,47
		T	12.491,30	7.688,42	4.745,41	12.433,83	
Intervento : *105 Trasferimenti*							
1040305	L.R. 25/93 CONTRIBUTO ALLA SCUOLA M EDIA PER ATTIVIT_ VARIE (138.01)	RS	1.400,00	1.000,00	400,00	1.400,00	0,00
		CP	1.000,00	0,00	1.000,00	1.000,00	0,00
4328 2		T	2.400,00	1.000,00	1.400,00	2.400,00	
1040305	L.R. 25/93 CONTRIBUTO SPESE VIAGGIO STUDENTI PENDOLARI (138.01)	RS	0,00	0,00	0,00	0,00	0,00
		CP	2.500,00	0,00	2.500,00	2.500,00	0,00
4332 1		T	2.500,00	0,00	2.500,00	2.500,00	
1040305	L. 448/98 - ART. 27 CONTRIBUTO PER ACQUISTO LIBRI TESTO AGLI ALUNNI DELLA SCUOLA MEDIA	RS	5.079,84	0,00	5.079,84	5.079,84	0,00
		CP	5.079,84	0,00	1.198,10	1.198,10	-3.881,74
4332 2		T	10.159,68	0,00	6.277,94	6.277,94	
1040305	SOSTEGNO NELLA SPESA DELLE FAMIGLIE PER L'ISTRUZIONE	RS	0,00	0,00	0,00	0,00	0,00
		CP	4.959,00	0,00	0,00	0,00	-4.959,00
4332 3		T	4.959,00	0,00	0,00	0,00	
1040305	L.R. 24.02.2006 N. 1 ART. 8 BORSE DI STUDIO FAMIGLIE SVANTAGGIATE	RS	2.127,03	0,00	2.127,03	2.127,03	0,00
		CP	5.670,00	5.080,00	452,35	5.532,35	-137,65
4332 4		T	7.797,03	5.080,00	2.579,38	7.659,38	

CONTO DEL BILANCIO - PARTE USCITA ANNO 2013

Codice Capitolo	DESCRIZIONE		Residui conservati e Stanziamenti definitivi di Bilancio	Conto del tesoriere Pagamenti	Determinazioni Residui Residui da riportare	Impegni	Minori residui o economie
		RS	Residui (A)	Residui (B)	Residui (C)	Residui (D = B + C)	(E = D - A) (E = A - D)
		CP	Competenza (F)	Competenza (G)	Competenza (H)	Competenza (I = G + H)	(L = I - F) (L = F - I)
		T	Totale (M)	Totale (N)	Residui al 31 dicembre (O = C + H)	Impegni 31dicembre (P = D + I)	
1040305	CONTRIBUTO REGIONE INTERVENTI PER GLI ALUNNI CON DISABILITA'	RS	2.235,27	0,00	2.235,27	2.235,27	0,00
		CP	1.274,53	0,00	0,00	0,00	-1.274,53
4332 5		T	3.509,80	0,00	2.235,27	2.235,27	
	TOTALI INTERVENTO 105	RS	10.842,14	1.000,00	9.842,14	10.842,14	
		CP	20.483,37	5.080,00	5.150,45	10.230,45	-10.252,92
		T	31.325,51	6.080,00	14.992,59	21.072,59	
	TOTALI SERVIZIO 03	RS	14.333,44	4.491,30	9.842,14	14.333,44	
		CP	29.483,37	9.277,12	9.895,86	19.172,98	-10.310,39
		T	43.816,81	13.768,42	19.738,00	33.506,42	
SERVIZIO : 4 *Istruzione secondaria superiore*							
Intervento : 103 *Prestazioni di servizi*							
1040403	TIROCINI FORMATIVI	RS	1.600,00	0,00	1.600,00	1.600,00	0,00
		CP	0,00	0,00	0,00	0,00	0,00
4440 1		T	1.600,00	0,00	1.600,00	1.600,00	
	TOTALI INTERVENTO 103	RS	1.600,00		1.600,00	1.600,00	
		CP					
		T	1.600,00		1.600,00	1.600,00	
Intervento : 105 *Trasferimenti*							
1040405	L.R. 25/93 SERVIZI PER LE SCUOLE SUPERIORI (138.01)	RS	0,00	0,00	0,00	0,00	0,00
		CP	0,00	0,00	0,00	0,00	0,00
4429 1		T	0,00	0,00	0,00	0,00	
1040405	L.R. 24.02.2006 N. 1 SPESE PER L'ABBATTIMENTO DEI COSTI DI TRASPORTO STUDENTI PENDOLARI	RS	0,00	0,00	0,00	0,00	0,00
		CP	0,00	0,00	0,00	0,00	0,00
4429 2		T	0,00	0,00	0,00	0,00	
1040405	CONTRIBUTO PROGETTO ANTIDISPERSIONE SCOLASTICA	RS	0,00	0,00	0,00	0,00	0,00
		CP	0,00	0,00	0,00	0,00	0,00
4430 1		T	0,00	0,00	0,00	0,00	
	TOTALI INTERVENTO 105	RS					
		CP					
		T					
	TOTALI SERVIZIO 04	RS	1.600,00		1.600,00	1.600,00	
		CP					
		T	1.600,00		1.600,00	1.600,00	
SERVIZIO : 5 *Assistenza scolastica, trasporto, refezione ed altri servizi*							
Intervento : 103 *Prestazioni di servizi*							
1040503	SERVIZI SCOLASTICI DIVERSI	RS	9.345,92	9.345,92	0,00	9.345,92	0,00
		CP	32.000,00	23.842,35	8.157,65	32.000,00	0,00
4480 1		T	41.345,92	33.188,27	8.157,65	41.345,92	
1040503	PROGETTO SOVRACOMUNALE SERVIZI SCOLASTICI DIVERSI	RS	17.747,52	17.747,52	0,00	17.747,52	0,00
		CP	45.000,00	14.554,08	0,00	14.554,08	-30.445,92
4480 2		T	62.747,52	32.301,60	0,00	32.301,60	

CONTO DEL BILANCIO - PARTE USCITA ANNO 2013

Codice Capitolo	DESCRIZIONE		Residui conservati e Stanziamenti definitivi di Bilancio	Conto del tesoriere Pagamenti	Determinazioni Residui Residui da riportare	Impegni	Minori residui o economie
		RS	Residui (A)	Residui (B)	Residui (C)	Residui (D = B + C)	(E = D - A) (E = A - D)
		CP	Competenza (F)	Competenza (G)	Competenza (H)	Competenza (I = G + H)	(L = I - F) (L = F - I)
		T	Totale (M)	Totale (N)	Residui al 31 dicembre (O = C + H)	Impegni 31dicembre (P = D + I)	
1040503	L.R. 25/93 CONTRIBUTI ALLE SCUOLE MATERNE (138.01)	RS	0,00	0,00	0,00	0,00	0,00
		CP	8.000,00	2.428,00	5.572,00	8.000,00	0,00
4513 1		T	8.000,00	2.428,00	5.572,00	8.000,00	
1040503	CONTRIBUTO RAS BANDO ORE PREZIOSE	RS	0,00	0,00	0,00	0,00	0,00
		CP	14.000,00	0,00	0,00	0,00	-14.000,00
4513 2		T	14.000,00	0,00	0,00	0,00	
	TOTALI INTERVENTO 103	RS	27.093,44	27.093,44		27.093,44	
		CP	99.000,00	40.824,43	13.729,65	54.554,08	-44.445,92
		T	126.093,44	67.917,87	13.729,65	81.647,52	
Intervento : *105 Trasferimenti*							
1040505	SERVIZI INTEGRATIVI EDUCATIVI - ATTIVAZIONE SEZIONE PRIMAVERA - CONTRIBUTO RAS	RS	0,00	0,00	0,00	0,00	0,00
		CP	0,00	0,00	0,00	0,00	0,00
4520 1		T	0,00	0,00	0,00	0,00	
	TOTALI INTERVENTO 105	RS					
		CP					
		T					
	TOTALI SERVIZIO 05	RS	27.093,44	27.093,44		27.093,44	
		CP	99.000,00	40.824,43	13.729,65	54.554,08	-44.445,92
		T	126.093,44	67.917,87	13.729,65	81.647,52	
	TOTALI FUNZIONE 04	RS	47.010,88	35.068,74	11.942,14	47.010,88	
		CP	140.917,89	58.253,69	27.813,51	86.067,20	-54.850,69
		T	187.928,77	93.322,43	39.755,65	133.078,08	
FUNZIONE : *5 FUNZIONI RELATIVE ALLA CULTURA E AI BENI CULTURALI*							
SERVIZIO : *1 Biblioteche, musei e pinacoteche*							
Intervento : *102 Acquisto di beni di consumo e/o di materie prime*							
1050102	MANUTENZIONE ORDINARIA BIBLIOTECHE	RS	117,91	0,00	117,91	117,91	0,00
		CP	1.000,00	0,00	1.000,00	1.000,00	0,00
5109 1		T	1.117,91	0,00	1.117,91	1.117,91	
1050102	GESTIONE BIBLIOTECA COMUNALE (140.00)	RS	1.712,13	272,50	1.439,63	1.712,13	0,00
		CP	5.000,00	0,00	2.241,76	2.241,76	-2.758,24
5109 2		T	6.712,13	272,50	3.681,39	3.953,89	
1050102	SISTEMA BIBLIOTECARIO	RS	0,00	0,00	0,00	0,00	0,00
		CP	589,16	589,16	0,00	589,16	0,00
5109 3		T	589,16	589,16	0,00	589,16	
	TOTALI INTERVENTO 102	RS	1.830,04	272,50	1.557,54	1.830,04	
		CP	6.589,16	589,16	3.241,76	3.830,92	-2.758,24
		T	8.419,20	861,66	4.799,30	5.660,96	
Intervento : *103 Prestazioni di servizi*							
1050103	GESTIONE ORDINARIA BIBLIOTECA COMUNALE	RS	9.925,63	9.925,63	0,00	9.925,63	0,00
		CP	12.000,00	12.000,00	0,00	12.000,00	0,00
5108 1		T	21.925,63	21.925,63	0,00	21.925,63	

CONTO DEL BILANCIO - PARTE USCITA ANNO 2013

Codice Capitolo	DESCRIZIONE		Residui conservati e Stanziamenti definitivi di Bilancio	Conto del tesoriere Pagamenti	Determinazioni Residui Residui da riportare :	Impegni	Minori residui o economie
		RS	Residui (A)	Residui (B)	Residui (C)	Residui (D = B + C)	(E = D - A) (E = A - D)
		CP	Competenza (F)	Competenza (G)	Competenza (H)	Competenza (I = G + H)	(L = I - F) (L = F - I)
		T	Totale (M)	Totale (N)	Residui al 31 dicembre (O = C + H)	Impegni 31dicembre (P = D + I)	
1050103	RICERCHE E PUBBLICAZIONI - P RESTAZIONE DI SERVIZI	RS	1.525,00	1.525,00	0,00	1.525,00	0,00
		CP	3.100,00	1.595,00	1.505,00	3.100,00	0,00
5110 1		T	4.625,00	3.120,00	1.505,00	4.625,00	
1050103	L.R. 26/97 VALORIZZAZIONE DELLA CULTURA SARDA	RS	782,08	782,08	0,00	782,08	0,00
		CP	5.000,00	0,00	0,00	0,00	-5.000,00
5110 2		T	5.782,08	782,08	0,00	782,08	
1050103	VALORIZZAZIONE DELLA CULTURA SARDA - QUOTA A CARICO DEL COMUNE	RS	125,00	0,00	125,00	125,00	0,00
		CP	1.000,00	1.000,00	0,00	1.000,00	0,00
5110 3		T	1.125,00	1.000,00	125,00	1.125,00	
	TOTALI INTERVENTO 103	RS	12.357,71	12.232,71	125,00	12.357,71	
		CP	21.100,00	14.595,00	1.505,00	16.100,00	-5.000,00
		T	33.457,71	26.827,71	1.630,00	28.457,71	
Intervento : *105 Trasferimenti*							
1050105	INTERVENTI PER BIBLIOTECHE, MUSEI, GALLERIE D'ARTE, ARCHIVI, PINACOTEC HE - CONTRIBUTI	RS	0,00	0,00	0,00	0,00	0,00
		CP	0,00	0,00	0,00	0,00	0,00
5112 1		T	0,00	0,00	0,00	0,00	
	TOTALI INTERVENTO 105	RS					
		CP					
		T					
	TOTALI SERVIZIO 01	RS	14.187,75	12.505,21	1.682,54	14.187,75	
		CP	27.689,16	15.184,16	4.746,76	19.930,92	-7.758,24
		T	41.876,91	27.689,37	6.429,30	34.118,67	
SERVIZIO : *2 Teatri, attivita' culturali e servizi diversi nel settore culturale*							
Intervento : *103 Prestazioni di servizi*							
1050203	MANIFESTAZIONI DI PUBBLICO SPETTACO LO - QUOTA A CARICO DEL COMUNE	RS	0,00	0,00	0,00	0,00	0,00
		CP	1.000,00	1.000,00	0,00	1.000,00	0,00
5211 1		T	1.000,00	1.000,00	0,00	1.000,00	
1050203	MANIFESTAZIONI CULTURALI	RS	0,00	0,00	0,00	0,00	0,00
		CP	3.000,00	2.929,06	70,94	3.000,00	0,00
5211 2		T	3.000,00	2.929,06	70,94	3.000,00	
1050203	PROMOZIONE EVENTI E MANIFESTAZIONI CULTURALI	RS	0,00	0,00	0,00	0,00	0,00
		CP	1.850,06	1.744,60	100,00	1.844,60	-5,46
5211 3		T	1.850,06	1.744,60	100,00	1.844,60	
1050203	PROGETTO SOVRACOMUNALE LE VIE DI SAN GIORGIO	RS	0,00	0,00	0,00	0,00	0,00
		CP	0,00	0,00	0,00	0,00	0,00
5250 1		T	0,00	0,00	0,00	0,00	
	TOTALI INTERVENTO 103	RS					
		CP	5.850,06	5.673,66	170,94	5.844,60	-5,46
		T	5.850,06	5.673,66	170,94	5.844,60	
Intervento : *104 Utilizzo di beni di terzi*							

CONTO DEL BILANCIO - PARTE USCITA ANNO 2013

Codice Capitolo	DESCRIZIONE		Residui conservati e Stanziamenti definitivi di Bilancio	Conto del tesoriere Pagamenti	Determinazioni Residui Residui da riportare	Impegni	Minori residui o economie
		RS	Residui (A)	Residui (B)	Residui (C)	Residui (D = B + C)	(E = D - A) (E = A - D)
		CP	Competenza (F)	Competenza (G)	Competenza (H)	Competenza (I = G + H)	(L = I - F) (L = F - I)
		T	Totale (M)	Totale (N)	Residui al 31 dicembre (O = C + H)	Impegni 31dicembre (P = D + I)	
1050204	L.R. 17/50 MANIFESTAZIONI DI PUBBLICO SPETTACOLO	RS	0,00	0,00	0,00	0,00	0,00
		CP	5.000,00	0,00	0,00	0,00	-5.000,00
5212 1		T	5.000,00	0,00	0,00	0,00	
1050204	CONTRIBUTO RAS CONVEGNO SU S. GIORGIO VESCOVO	RS	0,00	0,00	0,00	0,00	0,00
		CP	0,00	0,00	0,00	0,00	0,00
5212 2		T	0,00	0,00	0,00	0,00	
1050204	CONTRIBUTO PROGETTO "IDENTITA', CULTURA RELIGIOSA E TURISMO"	RS	0,00	0,00	0,00	0,00	0,00
		CP	50.000,00	0,00	50.000,00	50.000,00	0,00
5212 3		T	50.000,00	0,00	50.000,00	50.000,00	
	TOTALI INTERVENTO 104	RS					
		CP	55.000,00		50.000,00	50.000,00	-5.000,00
		T	55.000,00		50.000,00	50.000,00	
Intervento : *105 Trasferimenti*							
1050205	FONDO NAZIONALE MONTAGNA	RS	0,00	0,00	0,00	0,00	0,00
		CP	0,00	0,00	0,00	0,00	0,00
5222 1		T	0,00	0,00	0,00	0,00	
1050205	ENTI TEATRALI, ISTITUTI ED ASSOCIAZIONI, PER FINALITA' CULTURALI - CONTRIBUTI	RS	0,00	0,00	0,00	0,00	0,00
		CP	0,00	0,00	0,00	0,00	0,00
5232 1		T	0,00	0,00	0,00	0,00	
1050205	CONTRIBUTO RAS INTERVENTI A FAVORE DEI GIOVANI - PROGETTO GIOVANI EUROPEI	RS	0,00	0,00	0,00	0,00	0,00
		CP	0,00	0,00	0,00	0,00	0,00
5242 1		T	0,00	0,00	0,00	0,00	
	TOTALI INTERVENTO 105	RS					
		CP					
		T					
	TOTALI SERVIZIO 02	RS					
		CP	60.850,06	5.673,66	50.170,94	55.844,60	-5.005,46
		T	60.850,06	5.673,66	50.170,94	55.844,60	
	TOTALI FUNZIONE 05	RS	14.187,75	12.505,21	1.682,54	14.187,75	
		CP	88.539,22	20.857,82	54.917,70	75.775,52	-12.763,70
		T	102.726,97	33.363,03	56.600,24	89.963,27	
FUNZIONE : *6 FUNZIONI NEL SETTORE SPORTIVO E RICREATIVO*							
SERVIZIO : *2 Stadio comunale, palazzo dello sport e altri impianti*							
Intervento : *102 Acquisto di beni di consumo e/o di materie prime*							
1060202	SPESE MANTENIMENTO E FUNZIONAMENTO IMPIANTI SPORTIVI (604.02)	RS	0,00	0,00	0,00	0,00	0,00
		CP	12.000,00	9.550,66	1.965,10	11.515,76	-484,24
6211 1		T	12.000,00	9.550,66	1.965,10	11.515,76	
	TOTALI INTERVENTO 102	RS					
		CP	12.000,00	9.550,66	1.965,10	11.515,76	-484,24
		T	12.000,00	9.550,66	1.965,10	11.515,76	
Intervento : *106 Interessi passivi ed oneri finanziari diversi*							

CONTO DEL BILANCIO - PARTE USCITA ANNO 2013

Codice Capitolo	DESCRIZIONE		Residui conservati e Stanziamenti definitivi di Bilancio	Conto del tesoriere Pagamenti	Determinazioni Residui Residui da riportare	Impegni	Minori residui o economie
		RS	Residui (A)	Residui (B)	Residui (C)	Residui (D = B + C)	(E = D - A) (E = A - D)
		CP	Competenza (F)	Competenza (G)	Competenza (H)	Competenza (I = G + H)	(L = I - F) (L = F - I)
		T	Totale (M)	Totale (N)	Residui al 31 dicembre (O = C + H)	Impegni 31dicembre (P = D + I)	
1060206	INTERESSI PASSIVI PRE-AMMORTAMENTO MUTUO CAMPO SPORTIVO	RS	0,00	0,00	0,00	0,00	0,00
		CP	0,00	0,00	0,00	0,00	0,00
6211 2		T	0,00	0,00	0,00	0,00	
1060206	INTERESSI PASSIVI MUTUO COSTRUZIONE IMPIANTI SPORTIVI CAMPO SPORTIVO HOCHEY SU PRATO	RS	0,00	0,00	0,00	0,00	0,00
		CP	1.401,48	1.401,48	0,00	1.401,48	0,00
6212 1		T	1.401,48	1.401,48	0,00	1.401,48	
1060206	INTERESSI PASSIVI MUTUO COSTRUZIONE IMPIANTI SPORTIVI	RS	0,00	0,00	0,00	0,00	0,00
		CP	1.609,69	1.609,69	0,00	1.609,69	0,00
6212 3		T	1.609,69	1.609,69	0,00	1.609,69	
	TOTALI INTERVENTO 106	RS					
		CP	3.011,17	3.011,17		3.011,17	
		T	3.011,17	3.011,17		3.011,17	
	TOTALI SERVIZIO 02	RS					
		CP	15.011,17	12.561,83	1.965,10	14.526,93	-484,24
		T	15.011,17	12.561,83	1.965,10	14.526,93	
SERVIZIO : *3 Manifestazioni diverse nel settore sportivo e ricreativo*							
Intervento : *103 Prestazioni di servizi*							
1060303	PREVENZIONE E PROTEZIONE LUOGHI DI LAVORO	RS	0,00	0,00	0,00	0,00	0,00
		CP	0,00	0,00	0,00	0,00	0,00
1550 1		T	0,00	0,00	0,00	0,00	
	TOTALI INTERVENTO 103	RS					
		CP					
		T					
Intervento : *105 Trasferimenti*							
1060305	L.R. 25/93 SPESE PER LA PROMOZIONE E DIFFUSIONE DELLO SPORT (148.01)	RS	4.056,02	3.500,00	556,02	4.056,02	0,00
		CP	2.000,00	588,00	1.412,00	2.000,00	0,00
6334 1		T	6.056,02	4.088,00	1.968,02	6.056,02	
1060305	CONTRIBUTI PER INIZIATIVE SPORTIVE	RS	0,00	0,00	0,00	0,00	0,00
		CP	0,00	0,00	0,00	0,00	0,00
6334 2		T	0,00	0,00	0,00	0,00	
	TOTALI INTERVENTO 105	RS	4.056,02	3.500,00	556,02	4.056,02	
		CP	2.000,00	588,00	1.412,00	2.000,00	
		T	6.056,02	4.088,00	1.968,02	6.056,02	
	TOTALI SERVIZIO 03	RS	4.056,02	3.500,00	556,02	4.056,02	
		CP	2.000,00	588,00	1.412,00	2.000,00	
		T	6.056,02	4.088,00	1.968,02	6.056,02	
	TOTALI FUNZIONE 06	RS	4.056,02	3.500,00	556,02	4.056,02	
		CP	17.011,17	13.149,83	3.377,10	16.526,93	-484,24
		T	21.067,19	16.649,83	3.933,12	20.582,95	
FUNZIONE : *7 FUNZIONI NEL CAMPO TURISTICO*							
SERVIZIO : *1 Servizi turistici*							

CONTO DEL BILANCIO - PARTE USCITA ANNO 2013

Codice Capitolo	DESCRIZIONE		Residui conservati e Stanziamenti definitivi di Bilancio	Conto del tesoriere Pagamenti	Determinazioni Residui Residui da riportare	Impegni	Minori residui o economie
		RS	Residui (A)	Residui (B)	Residui (C)	Residui (D = B + C)	(E = D - A) (E = A - D)
		CP	Competenza (F)	Competenza (G)	Competenza (H)	Competenza (I = G + H)	(L = I - F) (L = F - I)
		T	Totale (M)	Totale (N)	Residui al 31 dicembre (O = C + H)	Impegni 31dicembre (P = D + I)	
Intervento : *102 Acquisto di beni di consumo e/o di materie prime*							
1070102	ATTIVITA' PROMOZIONALI E PUBBLICITA RIE	RS	0,00	0,00	0,00	0,00	0,00
		CP	0,00	0,00	0,00	0,00	0,00
7111 1		T	0,00	0,00	0,00	0,00	
1070102	ADESIONE AL SISTEMA TURISTICO LOCALE KARALIS	RS	0,00	0,00	0,00	0,00	0,00
		CP	0,00	0,00	0,00	0,00	0,00
7200 1		T	0,00	0,00	0,00	0,00	
TOTALI INTERVENTO 102		RS					
		CP					
		T					
TOTALI SERVIZIO 01		RS					
		CP					
		T					
SERVIZIO : *2 Manifestazioni turistiche*							
Intervento : *106 Interessi passivi ed oneri finanziari diversi*							
1070206	INTERESSI PASSIVI MUTUO COSTRUZIONE IMPIANTI SPORTIVI	RS	0,00	0,00	0,00	0,00	0,00
		CP	4.426,66	4.426,66	0,00	4.426,66	0,00
6212 2		T	4.426,66	4.426,66	0,00	4.426,66	
1070206	INTERESSI PASSIVI ANTICIPAZIONE FONDO PROGETTAZIONE CAMPO HOCKEY	RS	0,00	0,00	0,00	0,00	0,00
		CP	0,00	0,00	0,00	0,00	0,00
6212 4		T	0,00	0,00	0,00	0,00	
1070206	INTERESSI MUTUO REALIZZAZ. IMPIANTO FOTOVOLTAICO PRESSO IMPIANTI SPORTIVI	RS	0,00	0,00	0,00	0,00	0,00
		CP	3.593,45	3.593,45	0,00	3.593,45	0,00
6215 5		T	3.593,45	3.593,45	0,00	3.593,45	
TOTALI INTERVENTO 106		RS					
		CP	8.020,11	8.020,11		8.020,11	
		T	8.020,11	8.020,11		8.020,11	
TOTALI SERVIZIO 02		RS					
		CP	8.020,11	8.020,11		8.020,11	
		T	8.020,11	8.020,11		8.020,11	
TOTALI FUNZIONE 07		RS					
		CP	8.020,11	8.020,11		8.020,11	
		T	8.020,11	8.020,11		8.020,11	
FUNZIONE : *8 FUNZIONI NEL CAMPO DELLA VIABILITA' E DEI TRASPORTI*							
SERVIZIO : *1 Viabilita', circolazione stradale e servizi connessi*							
Intervento : *105 Trasferimenti*							
1080105	CONTRIBUTO SPESE MIGLIORAMENTO OPER E MARITTIME	RS	0,00	0,00	0,00	0,00	0,00
		CP	100,00	0,00	0,00	0,00	-100,00
8130 1		T	100,00	0,00	0,00	0,00	

CONTO DEL BILANCIO - PARTE USCITA ANNO 2013

Codice Capitolo	DESCRIZIONE		Residui conservati e Stanziamenti definitivi di Bilancio	Conto del tesoriere Pagamenti	Determinazioni Residui Residui da riportare	Impegni	Minori residui o economie
		RS	Residui (A)	Residui (B)	Residui (C)	Residui (D = B + C)	(E = D - A) (E = A - D)
		CP	Competenza (F)	Competenza (G)	Competenza (H)	Competenza (I = G + H)	(L = I - F) (L = F - I)
		T	Totale (M)	Totale (N)	Residui al 31 dicembre (O = C + H)	Impegni 31dicembre (P = D + I)	
TOTALI INTERVENTO 105		RS					
		CP	100,00				-100,00
		T	100,00				
Intervento : *106 Interessi passivi ed oneri finanziari diversi*							
1080106	INTERESSI OPERE VIABILITA' RIQUALIFICAZIONE URBANA CENTRO STORICO	RS	0,00	0,00	0,00	0,00	0,00
		CP	1.304,51	1.304,51	0,00	1.304,51	0,00
8150 1		T	1.304,51	1.304,51	0,00	1.304,51	
TOTALI INTERVENTO 106		RS					
		CP	1.304,51	1.304,51		1.304,51	
		T	1.304,51	1.304,51		1.304,51	
TOTALI SERVIZIO 01		RS					
		CP	1.404,51	1.304,51		1.304,51	-100,00
		T	1.404,51	1.304,51		1.304,51	
SERVIZIO : *2 Illuminazione pubblica e servizi connessi*							
Intervento : *102 Acquisto di beni di consumo e/o di materie prime*							
1080202	GESTIONE E MANUTENZIONE IMPIANTI - ILLUMINAZIONE PUBBLICA	RS	64,40	0,00	64,40	64,40	0,00
		CP	900,00	830,05	0,00	830,05	-69,95
8213 1		T	964,40	830,05	64,40	894,45	
TOTALI INTERVENTO 102		RS	64,40		64,40	64,40	
		CP	900,00	830,05		830,05	-69,95
		T	964,40	830,05	64,40	894,45	
Intervento : *103 Prestazioni di servizi*							
1080203	CONSUMO DI ENERGIA ELETTRICA PER LA PUBBLICA ILLUMINAZIONE - PRESTAZIONE DI SERVIZI	RS	0,21	0,00	0,21	0,21	0,00
		CP	52.000,00	48.256,16	0,00	48.256,16	-3.743,84
8214 1		T	52.000,21	48.256,16	0,21	48.256,37	
TOTALI INTERVENTO 103		RS	0,21		0,21	0,21	
		CP	52.000,00	48.256,16		48.256,16	-3.743,84
		T	52.000,21	48.256,16	0,21	48.256,37	
Intervento : *106 Interessi passivi ed oneri finanziari diversi*							
1080206	INTERESSI PASSIVI MUTUO MANUTENZIONE STRAORDINARIA IMPIANTO ILLUMINAZIONE	RS	0,00	0,00	0,00	0,00	0,00
		CP	4.863,45	4.863,45	0,00	4.863,45	0,00
8215 1		T	4.863,45	4.863,45	0,00	4.863,45	
1080206	INTERESSI PREAMMORTAMENTO MUTUO ILLUMINAZIONE PUBBLICA	RS	0,00	0,00	0,00	0,00	0,00
		CP	0,00	0,00	0,00	0,00	0,00
8215 2		T	0,00	0,00	0,00	0,00	
TOTALI INTERVENTO 106		RS					
		CP	4.863,45	4.863,45		4.863,45	
		T	4.863,45	4.863,45		4.863,45	
TOTALI SERVIZIO 02		RS	64,61		64,61	64,61	
		CP	57.763,45	53.949,66		53.949,66	-3.813,79
		T	57.828,06	53.949,66	64,61	54.014,27	

CONTO DEL BILANCIO - PARTE USCITA ANNO 2013

Codice Capitolo	DESCRIZIONE		Residui conservati e Stanziamenti definitivi di Bilancio	Conto del tesoriere Pagamenti	Determinazioni Residui Residui da riportare	Impegni	Minori residui o economie
		RS	Residui (A)	Residui (B)	Residui (C)	Residui (D = B + C)	(E = D - A) (E = A - D)
		CP	Competenza (F)	Competenza (G)	Competenza (H)	Competenza (I = G + H)	(L = I - F) (L = F - I)
		T	Totale (M)	Totale (N)	Residui al 31 dicembre (O = C + H)	Impegni 31dicembre (P = D + I)	
TOTALI FUNZIONE 08		RS	64,61		64,61	64,61	
		CP	59.167,96	55.254,17		55.254,17	-3.913,79
		T	59.232,57	55.254,17	64,61	55.318,78	

FUNZIONE : 9 ***FUNZIONI RIGUARDANTI LA GESTIONE DEL TERRITORIO E DELL' AMBIENTE***

SERVIZIO : 1 ***Urbanistica e gestione del territorio***

Intervento : 102 ***Acquisto di beni di consumo e/o di materie prime***

1090102	ISTITUZIONE UFFICIO ESPROPRI	RS	0,00	0,00	0,00	0,00	0,00
		CP	0,00	0,00	0,00	0,00	0,00
8214 3		T	0,00	0,00	0,00	0,00	
1090102	MANUTENZIONE ORDINARIA STRADE E SPAZI PUBBLICI	RS	1.244,01	1.244,01	0,00	1.244,01	0,00
		CP	9.000,00	8.120,47	567,30	8.687,77	-312,23
8214 6		T	10.244,01	9.364,48	567,30	9.931,78	
1090102	DECORI E ARREDI URBANI	RS	1.684,19	1.684,19	0,00	1.684,19	0,00
		CP	2.000,00	774,58	854,00	1.628,58	-371,42
8214 7		T	3.684,19	2.458,77	854,00	3.312,77	
TOTALI INTERVENTO 102		RS	2.928,20	2.928,20		2.928,20	
		CP	11.000,00	8.895,05	1.421,30	10.316,35	-683,65
		T	13.928,20	11.823,25	1.421,30	13.244,55	

Intervento : 103 ***Prestazioni di servizi***

1090103	REDAZIONE P.U.C. E PIANIFICAZIONI TERRITORIALI - CONTRIBUTO RAS	RS	0,00	0,00	0,00	0,00	0,00
		CP	34.439,53	0,00	34.439,53	34.439,53	0,00
8214 2		T	34.439,53	0,00	34.439,53	34.439,53	
TOTALI INTERVENTO 103		RS					
		CP	34.439,53		34.439,53	34.439,53	
		T	34.439,53		34.439,53	34.439,53	

Intervento : 105 ***Trasferimenti***

1090105	CONTRIBUTI ELIMINAZIONE BARRIERE ARCHITTETONICHE	RS	11.906,02	7.715,73	4.190,29	11.906,02	0,00
		CP	0,00	0,00	0,00	0,00	0,00
8214 5		T	11.906,02	7.715,73	4.190,29	11.906,02	
1090105	ELIMINAZIONE BARRIERE ARCHITTETONICHE - FONDI COMUNALI	RS	0,00	0,00	0,00	0,00	0,00
		CP	0,00	0,00	0,00	0,00	0,00
8214 8		T	0,00	0,00	0,00	0,00	
1090105	PROGETTI FINALIZZATI AL MIGLIOREMENTO DI CONTESTI ABITATIVI -RAS	RS	544,10	0,00	544,10	544,10	0,00
		CP	0,00	0,00	0,00	0,00	0,00
8214 9		T	544,10	0,00	544,10	544,10	
1090105	PROGETTI FINALIZZATI AL MIGLIORAMENTO CONSTESTI ABITATIVI - COOFINANZIAMENTO	RS	0,00	0,00	0,00	0,00	0,00
		CP	0,00	0,00	0,00	0,00	0,00
8214 10		T	0,00	0,00	0,00	0,00	
1090105	MANUTENZIONE IMMOBILI TERRITORIO COMUNALE	RS	0,00	0,00	0,00	0,00	0,00
		CP	6.500,00	500,00	6.000,00	6.500,00	0,00
8214 11		T	6.500,00	500,00	6.000,00	6.500,00	

CONTO DEL BILANCIO - PARTE USCITA ANNO 2013

Codice Capitolo	DESCRIZIONE		Residui conservati e Stanziamenti definitivi di Bilancio	Conto del tesoriere Pagamenti	Determinazioni Residui Residui da riportare	Impegni	Minori residui e economie
		RS	Residui (A)	Residui (B)	Residui (C)	Residui (D = B + C)	(E = D - A) (E = A - D)
		CP	Competenza (F)	Competenza (G)	Competenza (H)	Competenza (I = G + H)	(L = I - F) (L = F - I)
		T	Totale (M)	Totale (N)	Residui al 31 dicembre (O = C + H)	Impegni 31dicembre (P = D + I)	
TOTALI INTERVENTO 105		RS	12.450,12	7.715,73	4.734,39	12.450,12	
		CP	6.500,00	500,00	6.000,00	6.500,00	
		T	18.950,12	8.215,73	10.734,39	18.950,12	
Intervento : *106 Interessi passivi ed oneri finanziari diversi*							
1090106	INTERESSI COMPLETAMENTO FABBRICATO INCUBATORE/PROMOTORE IMPRESA	RS	0,00	0,00	0,00	0,00	0,00
		CP	1.364,23	1.364,23	0,00	1.364,23	0,00
8214 21		T	1.364,23	1.364,23	0,00	1.364,23	
TOTALI INTERVENTO 106		RS					
		CP	1.364,23	1.364,23		1.364,23	
		T	1.364,23	1.364,23		1.364,23	
TOTALI SERVIZIO 01		RS	15.378,32	10.643,93	4.734,39	15.378,32	
		CP	53.303,76	10.759,28	41.860,83	52.620,11	-683,65
		T	68.682,08	21.403,21	46.595,22	67.998,43	
SERVIZIO : *3 Servizi di protezione civile*							
Intervento : *103 Prestazioni di servizi*							
1090303	INTERVENTI A FAVORE DEI CANI RANDAGGI	RS	0,00	0,00	0,00	0,00	0,00
		CP	6.000,00	4.053,50	0,00	4.053,50	-1.946,50
8500 1		T	6.000,00	4.053,50	0,00	4.053,50	
1090303	MISURE A SALVAGUARDIA DELLA PUBBLICA INCOLUMITA'	RS	0,00	0,00	0,00	0,00	0,00
		CP	0,00	0,00	0,00	0,00	0,00
8600 1		T	0,00	0,00	0,00	0,00	
TOTALI INTERVENTO 103		RS					
		CP	6.000,00	4.053,50		4.053,50	-1.946,50
		T	6.000,00	4.053,50		4.053,50	
TOTALI SERVIZIO 03		RS					
		CP	6.000,00	4.053,50		4.053,50	-1.946,50
		T	6.000,00	4.053,50		4.053,50	
SERVIZIO : *4 Servizio idrico integrato*							
Intervento : *102 Acquisto di beni di consumo e/o di materie prime*							
1090402	MANUTENZIONE ORDINARIA BENI MOBILI	RS	0,00	0,00	0,00	0,00	0,00
		CP	0,00	0,00	0,00	0,00	0,00
9416 1		T	0,00	0,00	0,00	0,00	
1090402	MANUTENZIONE IMPIANTI IDRICI E FOGNARI	RS	169,40	0,00	169,40	169,40	0,00
		CP	500,00	180,50	0,00	180,50	-319,50
9416 2		T	669,40	180,50	169,40	349,90	
TOTALI INTERVENTO 102		RS	169,40		169,40	169,40	
		CP	500,00	180,50		180,50	-319,50
		T	669,40	180,50	169,40	349,90	
Intervento : *105 Trasferimenti*							

CONTO DEL BILANCIO - PARTE USCITA ANNO 2013

Codice Capitolo	DESCRIZIONE		Residui conservati e Stanziamenti definitivi di Bilancio	Conto del tesoriere Pagamenti	Determinazioni Residui Residui da riportare	Impegni	Minori residui o economie
		RS	Residui (A)	Residui (B)	Residui (C)	Residui (D = B + C)	(E = D - A) (E = A - D)
		CP	Competenza (F)	Competenza (G)	Competenza (H)	Competenza (I = G + H)	(L = I - F) (L = F - I)
		T	Totale (M)	Totale (N)	Residui al 31 dicembre (O = C + H)	Impegni 31dicembre (P = D + I)	
1090405	AUTORITA' D'AMBITO - QUOTA CONSORTILE	RS	0,00	0,00	0,00	0,00	0,00
		CP	2.000,00	0,00	2.000,00	2.000,00	0,00
9417 1		T	2.000,00	0,00	2.000,00	2.000,00	
	TOTALI INTERVENTO 105	RS					
		CP	2.000,00		2.000,00	2.000,00	
		T	2.000,00		2.000,00	2.000,00	
Intervento : *106 Interessi passivi ed oneri finanziari diversi*							
1090406	INTERESSI PASSIVI MUTUO RETE IDRICA	RS	0,00	0,00	0,00	0,00	0,00
		CP	1.353,64	1.353,63	0,01	1.353,64	0,00
9421 1		T	1.353,64	1.353,63	0,01	1.353,64	
	TOTALI INTERVENTO 106	RS					
		CP	1.353,64	1.353,63	0,01	1.353,64	
		T	1.353,64	1.353,63	0,01	1.353,64	
	TOTALI SERVIZIO 04	RS	169,40		169,40	169,40	
		CP	3.853,64	1.534,13	2.000,01	3.534,14	-319,50
		T	4.023,04	1.534,13	2.169,41	3.703,54	
SERVIZIO : *5 Servizio smaltimento rifiuti*							
Intervento : *103 Prestazioni di servizi*							
1090503	CONTRIBUTO PER ACQUISTO BUSTE BIODEGRADABILI	RS	418,00	0,00	418,00	418,00	0,00
		CP	0,00	0,00	0,00	0,00	0,00
9517 1		T	418,00	0,00	418,00	418,00	
1090503	SMALTIMENTO RIFIUTI SOLIDI URBANI E D ALTRI SERVIZI EFFETTUATI DA AZIEN DA SPECIALE - CORR	RS	18.982,50	17.836,87	1.145,63	18.982,50	0,00
		CP	132.206,71	113.052,48	19.154,23	132.206,71	0,00
9518 1		T	151.189,21	130.889,35	20.299,86	151.189,21	
1090503	RACCOLTA DIFFERENZIATA CARTA-VETRO E MATERIALI FERROSI	RS	0,00	0,00	0,00	0,00	0,00
		CP	0,00	0,00	0,00	0,00	0,00
9518 2		T	0,00	0,00	0,00	0,00	
	TOTALI INTERVENTO 103	RS	19.400,50	17.836,87	1.563,63	19.400,50	
		CP	132.206,71	113.052,48	19.154,23	132.206,71	
		T	151.607,21	130.889,35	20.717,86	151.607,21	
	TOTALI SERVIZIO 05	RS	19.400,50	17.836,87	1.563,63	19.400,50	
		CP	132.206,71	113.052,48	19.154,23	132.206,71	
		T	151.607,21	130.889,35	20.717,86	151.607,21	
SERVIZIO : *6 Parchi e servizi per la tutela ambientale del verde, altri servizi relativi al territorio e all'ambiente*							
Intervento : *102 Acquisto di beni di consumo e/o di materie prime*							
1090602	MANUTENZIONE ORDINARIA PARCHI E GIA RDINI	RS	89,58	86,50	3,08	89,58	0,00
		CP	4.158,08	3.759,64	386,60	4.146,24	-11,84
9518 3		T	4.247,66	3.846,14	389,68	4.235,82	
	TOTALI INTERVENTO 102	RS	89,58	86,50	3,08	89,58	
		CP	4.158,08	3.759,64	386,60	4.146,24	-11,84
		T	4.247,66	3.846,14	389,68	4.235,82	

CONTO DEL BILANCIO - PARTE USCITA ANNO 2013

Codice Capitolo	DESCRIZIONE		Residui conservati e Stanziamenti definitivi di Bilancio	Conto del tesoriere Pagamenti	Determinazioni Residui Residui da riportare	Impegni	Minori residui o economie
		RS	Residui (A)	Residui (B)	Residui (C)	Residui (D = B + C)	(E = D - A) (E = A - D)
		CP	Competenza (F)	Competenza (G)	Competenza (H)	Competenza (I = G + H)	(L = I - F) (L = F - I)
		T	Totale (M)	Totale (N)	Residui al 31 dicembre (O = C + H)	Impegni 31dicembre (P = D + I)	
Intervento : *103 Prestazioni di servizi*							
1090603	MANUTENZIONE E GESTIONE ORDINARIA PARCO GIOCHI	RS	4.950,85	4.950,85	0,00	4.950,85	0,00
		CP	4.000,00	2.621,00	0,00	2.621,00	-1.379,00
9518 4		T	8.950,85	7.571,85	0,00	7.571,85	
	TOTALI INTERVENTO 103	RS	4.950,85	4.950,85		4.950,85	
		CP	4.000,00	2.621,00		2.621,00	-1.379,00
		T	8.950,85	7.571,85		7.571,85	
	TOTALI SERVIZIO 06	RS	5.040,43	5.037,35	3,08	5.040,43	
		CP	8.158,08	6.380,64	386,60	6.767,24	-1.390,84
		T	13.198,51	11.417,99	389,68	11.807,67	
	TOTALI FUNZIONE 09	RS	39.988,65	33.518,15	6.470,50	39.988,65	
		CP	203.522,19	135.780,03	63.401,67	199.181,70	-4.340,49
		T	243.510,84	169.298,18	69.872,17	239.170,35	
FUNZIONE : *10 FUNZIONI NEL SETTORE SOCIALE*							
SERVIZIO : *1 Asili nido, servizi per l'infanzia e per i minori*							
Intervento : *105 Trasferimenti*							
1100105	FANCIULLI ILLEGITTIMI ABBANDONATI O RICONOSCIUTI DALLA SOLA MADRE - CO NTRIBUTI	RS	0,00	0,00	0,00	0,00	0,00
		CP	284,12	0,00	0,00	0,00	-284,12
10120 1		T	284,12	0,00	0,00	0,00	
	TOTALI INTERVENTO 105	RS					
		CP	284,12				-284,12
		T	284,12				
	TOTALI SERVIZIO 01	RS					
		CP	284,12				-284,12
		T	284,12				
SERVIZIO : *2 Servizi di prevenzione e riabilitazione*							
Intervento : *102 Acquisto di beni di consumo e/o di materie prime*							
1100202	L.R. 25/93 INTERVENTI A FAVORE DELL E PERSONE A RISCHIO DI EMARGINAZION E (172.01)	RS	0,00	0,00	0,00	0,00	0,00
		CP	0,00	0,00	0,00	0,00	0,00
10215 1		T	0,00	0,00	0,00	0,00	
	TOTALI INTERVENTO 102	RS					
		CP					
		T					
Intervento : *103 Prestazioni di servizi*							
1100203	L.R. 25/93 EDUCAZIONE SANITARIA ADULTI DIABETICI	RS	0,00	0,00	0,00	0,00	0,00
		CP	0,00	0,00	0,00	0,00	0,00
10216 1		T	0,00	0,00	0,00	0,00	

CONTO DEL BILANCIO - PARTE USCITA ANNO 2013

Codice Capitolo	DESCRIZIONE		Residui conservati e Stanziamenti definitivi di Bilancio	Conto del tesoriere Pagamenti	Determinazioni Residui Residui da riportare	Impegni	Minori residui e economie
		RS	Residui (A)	Residui (B)	Residui (C)	Residui (D = B + C)	(E = D - A) (E = A - D)
		CP	Competenza (F)	Competenza (G)	Competenza (H)	Competenza (I = G + H)	(L = I - F) (L = F - I)
		T	Totale (M)	Totale (N)	Residui al 31 dicembre (O = C + H)	Impegni 31dicembre (P = D + I)	
1100203	L.R. 25/93 SERVIZI DI PREVENZIONE ED INFORMAZIONE	RS	0,00	0,00	0,00	0,00	0,00
		CP	0,00	0,00	0,00	0,00	0,00
10216 2		T	0,00	0,00	0,00	0,00	
	TOTALI INTERVENTO 103	RS					
		CP					
		T					
	TOTALI SERVIZIO 02	RS					
		CP					
		T					

SERVIZIO : 4 ***Assistenza, beneficienza pubblica e servizi diversi alla persona***

Intervento : 101 ***Personale***

1100401	STIPENDI ED ALTRI ASSEGNI FISSI (172 01 PARTE)	RS	3.000,00	3.000,00	0,00	3.000,00	0,00
		CP	38.458,32	31.189,71	7.268,61	38.458,32	0,00
10436 1		T	41.458,32	34.189,71	7.268,61	41.458,32	
1100401	INDENNITA' E RIMBORSO SPESE MISSION I	RS	0,00	0,00	0,00	0,00	0,00
		CP	100,00	20,00	0,00	20,00	-80,00
10436 2		T	100,00	20,00	0,00	20,00	
1100401	TRATTAMENTO ECONOMICO ACCESSORIO - FONDO INCENTIVI	RS	0,00	0,00	0,00	0,00	0,00
		CP	0,00	0,00	0,00	0,00	0,00
10436 5		T	0,00	0,00	0,00	0,00	
1100401	ONERI PREVIDENZIALI ASSISTENZIALI E D ASSICURATIVI OBBLIGATORI A CARICO ENTE	RS	2.384,66	2.384,66	0,00	2.384,66	0,00
		CP	14.098,31	10.438,91	3.659,40	14.098,31	0,00
10437 1		T	16.482,97	12.823,57	3.659,40	16.482,97	
	TOTALI INTERVENTO 101	RS	5.384,66	5.384,66		5.384,66	
		CP	52.656,63	41.648,62	10.928,01	52.576,63	-80,00
		T	58.041,29	47.033,28	10.928,01	57.961,29	

Intervento : 102 ***Acquisto di beni di consumo e/o di materie prime***

1100402	L.R. 25/93 ATTIVITA' INFORMATIVA	RS	0,00	0,00	0,00	0,00	0,00
		CP	0,00	0,00	0,00	0,00	0,00
10417 2		T	0,00	0,00	0,00	0,00	
1100402	L.R. 25/93 ASSISTENZA EDUCATIVA	RS	3.745,30	745,30	3.000,00	3.745,30	0,00
		CP	0,00	0,00	0,00	0,00	0,00
10417 3		T	3.745,30	745,30	3.000,00	3.745,30	
1100402	L.R. 25/93 SERVIZIO LUDOTECA	RS	5.673,29	5.673,29	0,00	5.673,29	0,00
		CP	6.000,00	6.000,00	0,00	6.000,00	0,00
10417 4		T	11.673,29	11.673,29	0,00	11.673,29	
	TOTALI INTERVENTO 102	RS	9.418,59	6.418,59	3.000,00	9.418,59	
		CP	6.000,00	6.000,00		6.000,00	
		T	15.418,59	12.418,59	3.000,00	15.418,59	

Intervento : 103 ***Prestazioni di servizi***

CONTO DEL BILANCIO - PARTE USCITA ANNO 2013

Codice Capitolo	DESCRIZIONE		Residui conservati e Stanziamenti definitivi di Bilancio	Conto del tesoriere Pagamenti	Determinazioni Residui Residui da riportare	Impegni	Minori residui e economie
		RS	Residui (A)	Residui (B)	Residui (C)	Residui (D = B + C)	(E = D - A) (E = A - D)
		CP	Competenza (F)	Competenza (G)	Competenza (H)	Competenza (I = G + H)	(L = I - F) (L = F - I)
		T	Totale (M)	Totale (N)	Residui al 31 dicembre (O = C + H)	Impegni 31dicembre (P = D + I)	
1100403	L.R. 25/93 INTERVENTI EDUCATIVI INTERISTITUZIONALI	RS	0,00	0,00	0,00	0,00	0,00
		CP	0,00	0,00	0,00	0,00	0,00
10417 5		T	0,00	0,00	0,00	0,00	
1100403	SPESE FUNZIONAMENTO SERVIZI SOCIALI	RS	10.000,00	7.681,88	2.318,12	10.000,00	0,00
		CP	0,00	0,00	0,00	0,00	0,00
10417 20		T	10.000,00	7.681,88	2.318,12	10.000,00	
1100403	CONCORSO SPESE SERVIZI SOCIALI A CARICO DEGLI UTENTI	RS	0,00	0,00	0,00	0,00	0,00
		CP	0,00	0,00	0,00	0,00	0,00
10418 1		T	0,00	0,00	0,00	0,00	
1100403	L.R. 25/93 INIZIATIVE A FAVORE DEGLI ANZIANI (172.01)	RS	413,39	413,39	0,00	413,39	0,00
		CP	6.000,00	5.890,00	60,00	5.950,00	-50,00
10418 2		T	6.413,39	6.303,39	60,00	6.363,39	
1100403	SPESE PER ORGANIZZAZIONE GITE SOCIALI (172.06)	RS	0,00	0,00	0,00	0,00	0,00
		CP	0,00	0,00	0,00	0,00	0,00
10418 3		T	0,00	0,00	0,00	0,00	
1100403	SPESE PER GITE SOCIALI - QUOTE A CARICO DEGLI UTENTI (713.01)	RS	0,00	0,00	0,00	0,00	0,00
		CP	0,00	0,00	0,00	0,00	0,00
10418 4		T	0,00	0,00	0,00	0,00	
1100403	GITE SOCIALI A CARICO DEL COMUNE	RS	0,00	0,00	0,00	0,00	0,00
		CP	0,00	0,00	0,00	0,00	0,00
10418 5		T	0,00	0,00	0,00	0,00	
1100403	L.R. 25/93 ASSISTENZA DOMICILIARE	RS	6.422,56	6.422,56	0,00	6.422,56	0,00
		CP	20.000,00	14.932,62	5.067,38	20.000,00	0,00
10418 6		T	26.422,56	21.355,18	5.067,38	26.422,56	
1100403	PROGETTO SOVRACOMUNALE ASSISTENZA DOMICILIARE	RS	5.354,58	5.354,58	0,00	5.354,58	0,00
		CP	10.000,00	2.771,54	7.067,97	9.839,51	-160,49
10418 7		T	15.354,58	8.126,12	7.067,97	15.194,09	
1100403	L.R. 25/93 PROGETTI LABORATORI	RS	430,00	360,00	70,00	430,00	0,00
		CP	0,00	0,00	0,00	0,00	0,00
10418 9		T	430,00	360,00	70,00	430,00	
1100403	CONTRIBUTO UTENZA LABORATORI	RS	587,77	0,00	587,77	587,77	0,00
		CP	5.000,00	0,00	0,00	0,00	-5.000,00
10418 10		T	5.587,77	0,00	587,77	587,77	
1100403	L.R. 20/97 INTEGRAZIONE SOCIALE HANDICAPPATI	RS	0,00	0,00	0,00	0,00	0,00
		CP	0,00	0,00	0,00	0,00	0,00
10418 11		T	0,00	0,00	0,00	0,00	
1100403	UTILIZZO FONDI RIEQUILIBRIO SERVIZIO SOCIO ASSISTENZIALE (172.08)	RS	0,00	0,00	0,00	0,00	0,00
		CP	0,00	0,00	0,00	0,00	0,00
10418 12		T	0,00	0,00	0,00	0,00	
1100403	L.R. 25/93 INIZIATIVE A FAVORE DELL A GIOVENTU' (172.01)	RS	0,00	0,00	0,00	0,00	0,00
		CP	5.000,00	4.970,00	0,00	4.970,00	-30,00
10418 13		T	5.000,00	4.970,00	0,00	4.970,00	
1100403	L.R. 20/97 SERVIZIO DIURNO SOFFERENTI MENTALI	RS	0,00	0,00	0,00	0,00	0,00
		CP	0,00	0,00	0,00	0,00	0,00
10418 14		T	0,00	0,00	0,00	0,00	

COMUNE DI SUELLI

Provincia di Cagliari

CONTO DEL BILANCIO - PARTE USCITA ANNO 2013

Codice Capitolo	DESCRIZIONE		Residui conservati e Stanziamenti definitivi di Bilancio	Conto del tesoriere Pagamenti	Determinazioni Residui Residui da riportare	Impegni	Minori residui e economie
		RS	Residui (A)	Residui (B)	Residui (C)	Residui (D = B + C)	(E = D - A) (E = A - D)
		CP	Competenza (F)	Competenza (G)	Competenza (H)	Competenza (I = G + H)	(L = I - F) (L = F - I)
		T	Totale (M)	Totale (N)	Residui al 31 dicembre (O = C + H)	Impegni 31dicembre (P = D + I)	
1100403	L.R. 20/97 PROGETTO DIA - QUOTE A CARICO DEI COMUNI	RS	2.907,86	0,00	2.907,86	2.907,86	0,00
		CP	0,00	0,00	0,00	0,00	0,00
10418 15		T	2.907,86	0,00	2.907,86	2.907,86	
1100403	ATTIVITA' DI PREVENZIONE E PROMOZIO NE PER GLI ADOLESCENTI (172.13)	RS	0,00	0,00	0,00	0,00	0,00
		CP	0,00	0,00	0,00	0,00	0,00
10418 16		T	0,00	0,00	0,00	0,00	
1100403	L.R. 25/93 FONDO SPESE IMPREVISTE SERVIZI SOCIO ASSISTENZIALI	RS	0,00	0,00	0,00	0,00	0,00
		CP	1.500,00	350,00	1.000,00	1.350,00	-150,00
10418 17		T	1.500,00	350,00	1.000,00	1.350,00	
1100403	CONTRIBUTO UTENZA SERVIZI A FAVORE DEGLI ANZIANI	RS	0,00	0,00	0,00	0,00	0,00
		CP	20.000,00	0,00	0,00	0,00	-20.000,00
10418 18		T	20.000,00	0,00	0,00	0,00	
1100403	CONTRIBUTO UTENZA SERVIO ASSISTENZA DOMICILIARE	RS	4.422,22	2.773,83	1.648,39	4.422,22	0,00
		CP	10.000,00	1.726,69	4.611,81	6.338,50	-3.661,50
10418 19		T	14.422,22	4.500,52	6.260,20	10.760,72	
1100403	CONTRIBUTO UTENZA SERVIZI A FAVORE DEI MINORI	RS	4.123,64	4.123,64	0,00	4.123,64	0,00
		CP	20.000,00	14.831,15	5.147,85	19.979,00	-21,00
10418 20		T	24.123,64	18.954,79	5.147,85	24.102,64	
1100403	CONTRIBUTO UTENZA SERVIZI A FAVORE DEI DISABILI NON AUTOSUFFICIENTI	RS	400,00	400,00	0,00	400,00	0,00
		CP	5.000,00	3.400,00	500,00	3.900,00	-1.100,00
10418 21		T	5.400,00	3.800,00	500,00	4.300,00	
1100403	REINTEGRO FONDI RIEQUILIBRIO L. 162 PROGRAMMA 2003	RS	0,00	0,00	0,00	0,00	0,00
		CP	0,00	0,00	0,00	0,00	0,00
10418 24		T	0,00	0,00	0,00	0,00	
1100403	INTERVENTI DI CONTRASTO POVERTA' ESTREME	RS	35.960,66	32.809,72	3.150,94	35.960,66	0,00
		CP	40.939,80	0,00	40.939,80	40.939,80	0,00
10418 25		T	76.900,46	32.809,72	44.090,74	76.900,46	
1100403	INTERVENTI DI CONTRASTO POVERTA' ESTREME- QUOTA COMUNE	RS	0,00	0,00	0,00	0,00	0,00
		CP	15.000,00	6.295,00	700,00	6.995,00	-8.005,00
10418 26		T	15.000,00	6.295,00	700,00	6.995,00	
1100403	GESTIONE CENTRO SOCIALE	RS	0,00	0,00	0,00	0,00	0,00
		CP	0,00	0,00	0,00	0,00	0,00
10418 27		T	0,00	0,00	0,00	0,00	
1100403	CONTRIBUTO RAS PROGETTO ADOLESCENTI	RS	1.618,22	0,00	1.618,22	1.618,22	0,00
		CP	0,00	0,00	0,00	0,00	0,00
10419 1		T	1.618,22	0,00	1.618,22	1.618,22	
1100403	PROGETTO ADOLESCENTI - QUOTA A CARICO ENTI	RS	13.643,61	0,00	13.643,61	13.643,61	0,00
		CP	0,00	0,00	0,00	0,00	0,00
10419 2		T	13.643,61	0,00	13.643,61	13.643,61	
1100403	L.R. 20/97 SERVIZIO DIURNO SOFFERENTI MENTALI - QUOTA A CARICO COMUNE	RS	0,00	0,00	0,00	0,00	0,00
		CP	0,00	0,00	0,00	0,00	0,00
10419 22		T	0,00	0,00	0,00	0,00	
1100403	L.162/98 PIANI PERSONALIZZATI A SOSTEGNO HANDICAPPATI GRAVI	RS	46.005,50	12.287,19	33.718,31	46.005,50	0,00
		CP	132.050,00	93.439,24	15.227,10	108.666,34	-23.383,66
10419 23		T	178.055,50	105.726,43	48.945,41	154.671,84	

CONTO DEL BILANCIO - PARTE USCITA ANNO 2013

Codice Capitolo	DESCRIZIONE		Residui conservati e Stanziamenti definitivi di Bilancio	Conto del tesoriere Pagamenti	Determinazioni Residui Residui da riportare	Impegni	Minori residui o economie
		RS	Residui (A)	Residui (B)	Residui (C)	Residui (D = B + C)	(E = D - A) (E = A - D)
		CP	Competenza (F)	Competenza (G)	Competenza (H)	Competenza (I = G + H)	(L = I - F) (L = F - I)
		T	Totale (M)	Totale (N)	Residui al 31 dicembre (O = C + H)	Impegni 31dicembre (P = D + I)	
1100403	PROGETTO PERSONALIZZATO "RITORNARE A CASA " - RAS	RS	29.876,12	25.406,06	4.470,06	29.876,12	0,00
		CP	63.174,40	31.558,64	31.615,76	63.174,40	0,00
10419 24		T	93.050,52	56.964,70	36.085,82	93.050,52	
1100403	PROGETTO CENTRI GIOVANILI - CONTRIBUTO RAS	RS	3.125,12	0,00	3.125,12	3.125,12	0,00
		CP	0,00	0,00	0,00	0,00	0,00
10419 25		T	3.125,12	0,00	3.125,12	3.125,12	
1100403	PROGETTO CENTRI GIOVANILI - COOFINANZIAMENTO	RS	9.090,38	0,00	9.090,38	9.090,38	0,00
		CP	0,00	0,00	0,00	0,00	0,00
10419 26		T	9.090,38	0,00	9.090,38	9.090,38	
1100403	PROGETTO INCLUSIONE SOCIALE - CONTRIBUTO RAS	RS	12.461,63	0,00	12.461,63	12.461,63	0,00
		CP	0,00	0,00	0,00	0,00	0,00
10419 27		T	12.461,63	0,00	12.461,63	12.461,63	
1100403	L.R. 162/98 - PIANI PERSONALIZZATI DI SOSTEGNO- INTEGRAZIONE COMUNALE	RS	0,00	0,00	0,00	0,00	0,00
		CP	0,00	0,00	0,00	0,00	0,00
10419 28		T	0,00	0,00	0,00	0,00	
1100403	PROGETTO "RITORNARE A CASA" - FINANZIAMENTO COMUNE	RS	1.403,38	597,62	805,76	1.403,38	0,00
		CP	8.000,00	8.000,00	0,00	8.000,00	0,00
10419 29		T	9.403,38	8.597,62	805,76	9.403,38	
1100403	CONTRIBUTO REGIONE ASSEGNI DI CURA PER FAMIGLIE CON PERSONE NON AUTOSUF.	RS	3.000,00	0,00	3.000,00	3.000,00	0,00
		CP	6.000,00	0,00	2.350,00	2.350,00	-3.650,00
10419 30		T	9.000,00	0,00	5.350,00	5.350,00	
1100403	BONUS FAMIGLIA - CONTRIBUTO RAS	RS	0,00	0,00	0,00	0,00	0,00
		CP	1.000,00	0,00	0,00	0,00	-1.000,00
10419 31		T	1.000,00	0,00	0,00	0,00	
1100403	L.R. N. 23 ARTT. 8 E 48 - SISTEMA INTEGRATO SERVIZI ALLA PERSONA	RS	0,00	0,00	0,00	0,00	0,00
		CP	0,00	0,00	0,00	0,00	0,00
10421 1		T	0,00	0,00	0,00	0,00	
1100403	L.R. N. 23 ARTT. 8 E 48 - QUOTA PER LA GESTIONE ASSOCIATA	RS	0,00	0,00	0,00	0,00	0,00
		CP	0,00	0,00	0,00	0,00	0,00
10421 2		T	0,00	0,00	0,00	0,00	
1100403	MIGLIORAMENTO SICUREZZA E BENESSERE DEL PERSONALE	RS	0,00	0,00	0,00	0,00	0,00
		CP	0,00	0,00	0,00	0,00	0,00
10436 4		T	0,00	0,00	0,00	0,00	
	TOTALI INTERVENTO 103	RS	191.246,64	98.630,47	92.616,17	191.246,64	
		CP	368.664,20	188.164,88	114.287,67	302.452,55	-66.211,65
		T	559.910,84	286.795,35	206.903,84	493.699,19	
Intervento : *105 Trasferimenti*							
1100405	L.R. 25/93 PROGRAMMI DI COOPERAZIONE INTERNAZIONALE	RS	0,00	0,00	0,00	0,00	0,00
		CP	0,00	0,00	0,00	0,00	0,00
10420 1		T	0,00	0,00	0,00	0,00	
1100405	ATTIVITA' ANIMAZIONE ANZIANI	RS	0,00	0,00	0,00	0,00	0,00
		CP	0,00	0,00	0,00	0,00	0,00
10438 1		T	0,00	0,00	0,00	0,00	

CONTO DEL BILANCIO - PARTE USCITA ANNO 2013

Codice Capitolo	DESCRIZIONE		Residui conservati e Stanziamenti definitivi di Bilancio	Conto del tesoriere Pagamenti	Determinazioni Residui Residui da riportare	Impegni	Minori residui o economie
		RS	Residui (A)	Residui (B)	Residui (C)	Residui (D = B + C)	(E = D - A) (E = A - D)
		CP	Competenza (F)	Competenza (G)	Competenza (H)	Competenza (I = G + H)	(L = I - F) (L = F - I)
		T	Totale (M)	Totale (N)	Residui al 31 dicembre (O = C + H)	Impegni 31dicembre (P = D + I)	
1100405	L.R. 4/88 ASSISTENZA AI DISABILI NO N AUTOSUFFICIENTI (172.03)	RS	19.195,49	9.800,00	9.395,49	19.195,49	0,00
		CP	0,00	0,00	0,00	0,00	0,00
10439 1		T	19.195,49	9.800,00	9.395,49	19.195,49	
1100405	L.R. 20/97 ASSISTENZA ECONOMICA AFFETTI DA PATOLOGIE PSICHIATRICHE (172.2)	RS	17.158,03	17.158,02	0,01	17.158,03	0,00
		CP	5.845,00	0,00	0,00	0,00	-5.845,00
10440 1		T	23.003,03	17.158,02	0,01	17.158,03	
1100405	L.R. 25/93 ATTIVITA' SOCIO ASSISTEN ZIALI VARIE	RS	852,57	612,57	240,00	852,57	0,00
		CP	1.500,00	1.374,60	0,06	1.374,66	-125,34
10441 1		T	2.352,57	1.987,17	240,06	2.227,23	
1100405	L.R. 11/85 PROVVIDENZE A FAVORE DEI NEFROPATICI (172.4)	RS	688,89	688,89	0,00	688,89	0,00
		CP	9.531,00	0,00	0,00	0,00	-9.531,00
10442 1		T	10.219,89	688,89	0,00	688,89	
1100405	L.R. 27/83 PROVVIDENZE A FAVORE DEI TALASSEMICI (172.11)	RS	4.029,74	4.029,74	0,00	4.029,74	0,00
		CP	8.695,00	0,00	0,00	0,00	-8.695,00
10443 1		T	12.724,74	4.029,74	0,00	4.029,74	
1100405	L.R. 12/85 SPESE TRASPORTO HANDICAP PATI (172.5)	RS	1.931,35	1.931,35	0,00	1.931,35	0,00
		CP	5.423,00	0,00	0,00	0,00	-5.423,00
10444 1		T	7.354,35	1.931,35	0,00	1.931,35	
1100405	L. 431/98 CONTRIBUTI PER IL SOSTEGNO ALL'ACCESSO ALLE ABITAZIONI IN LOCAZIONE	RS	0,00	0,00	0,00	0,00	0,00
		CP	5.299,64	779,01	877,50	1.656,51	-3.643,13
10445 1		T	5.299,64	779,01	877,50	1.656,51	
1100405	L.R. 8/99 - 9/2004 CONTRIBUTO RAS PARTICOLARI CATEGORIE	RS	9.508,00	8.859,39	648,61	9.508,00	0,00
		CP	16.000,00	0,00	15.027,34	15.027,34	-972,66
10446 1		T	25.508,00	8.859,39	15.675,95	24.535,34	
	TOTALI INTERVENTO 105	RS	53.364,07	43.079,96	10.284,11	53.364,07	
		CP	52.293,64	2.153,61	15.904,90	18.058,51	-34.235,13
		T	105.657,71	45.233,57	26.189,01	71.422,58	
	TOTALI SERVIZIO 04	RS	259.413,96	153.513,68	105.900,28	259.413,96	
		CP	479.614,47	237.967,11	141.120,58	379.087,69	-100.526,78
		T	739.028,43	391.480,79	247.020,86	638.501,65	

SERVIZIO : 5 ***Servizio necroscopico e cimiteriale***

Intervento : 101 ***Personale***

1100501	STIPENDI ED ALTRI ASSEGNI FISSI	RS	0,00	0,00	0,00	0,00	0,00
		CP	23.786,49	23.211,93	574,56	23.786,49	0,00
10537 1		T	23.786,49	23.211,93	574,56	23.786,49	
1100501	TRATTAMENTO ECONOMICO ACCESSORIO	RS	1.962,20	1.962,20	0,00	1.962,20	0,00
		CP	2.423,56	1.360,08	1.063,48	2.423,56	0,00
10537 2		T	4.385,76	3.322,28	1.063,48	4.385,76	
1100501	INDENNITA' E RIMBORSO SPESE MISSION I	RS	0,00	0,00	0,00	0,00	0,00
		CP	100,00	0,00	0,00	0,00	-100,00
10537 3		T	100,00	0,00	0,00	0,00	
1100501	TRATTAMENTO ECONOMICO ACCESSORIO - FONDO INCENTIVI	RS	0,00	0,00	0,00	0,00	0,00
		CP	0,00	0,00	0,00	0,00	0,00
10537 5		T	0,00	0,00	0,00	0,00	

CONTO DEL BILANCIO - PARTE USCITA ANNO 2013

Codice Capitolo	DESCRIZIONE		Residui conservati e Stanziamenti definitivi di Bilancio	Conto del tesoriere Pagamenti	Determinazioni Residui Residui da riportare	Impegni	Minori residui o economie
		RS	Residui (A)	Residui (B)	Residui (C)	Residui (D = B + C)	(E = D - A) (E = A - D)
		CP	Competenza (F)	Competenza (G)	Competenza (H)	Competenza (I = G + H)	(L = I - F) (L = F - I)
		T	Totale (M)	Totale (N)	Residui al 31 dicembre (O = C + H)	Impegni 31dicembre (P = D + I)	
1100501	ONERI PREVIDENZIALI ASSISTENZIALI E D ASSICURATIVI OBBLIGATORI A CARICO ENTE	RS	2.120,34	1.767,81	352,53	2.120,34	0,00
		CP	9.538,25	8.784,44	753,81	9.538,25	0,00
10538 1		T	11.658,59	10.552,25	1.106,34	11.658,59	
	TOTALI INTERVENTO 101	RS	4.082,54	3.730,01	352,53	4.082,54	
		CP	35.848,30	33.356,45	2.391,85	35.748,30	-100,00
		T	39.930,84	37.086,46	2.744,38	39.830,84	
Intervento : *102 Acquisto di beni di consumo e/o di materie prime*							
1100502	VESTIARIO	RS	1.000,00	1.000,00	0,00	1.000,00	0,00
		CP	1.000,00	97,72	0,00	97,72	-902,28
10518 1		T	2.000,00	1.097,72	0,00	1.097,72	
	TOTALI INTERVENTO 102	RS	1.000,00	1.000,00		1.000,00	
		CP	1.000,00	97,72		97,72	-902,28
		T	2.000,00	1.097,72		1.097,72	
Intervento : *103 Prestazioni di servizi*							
1100503	MGLIORAMENTO SICUREZZA E BENESSERE DEL PERSONALE	RS	0,00	0,00	0,00	0,00	0,00
		CP	0,00	0,00	0,00	0,00	0,00
10537 4		T	0,00	0,00	0,00	0,00	
	TOTALI INTERVENTO 103	RS					
		CP					
		T					
	TOTALI SERVIZIO 05	RS	5.082,54	4.730,01	352,53	5.082,54	
		CP	36.848,30	33.454,17	2.391,85	35.846,02	-1.002,28
		T	41.930,84	38.184,18	2.744,38	40.928,56	
	TOTALI FUNZIONE 10	RS	264.496,50	158.243,69	106.252,81	264.496,50	
		CP	516.746,89	271.421,28	143.512,43	414.933,71	-101.813,18
		T	781.243,39	429.664,97	249.765,24	679.430,21	
FUNZIONE : *11 FUNZIONI NEL CAMPO DELLO SVILUPPO ECONOMICO*							
SERVIZIO : *1 Affissioni e pubblicita'*							
Intervento : *105 Trasferimenti*							
1110105	QUOTA DIRITTO PUBBLICIT_ SPETTANTI ALLO STATO	RS	0,00	0,00	0,00	0,00	0,00
		CP	0,00	0,00	0,00	0,00	0,00
11133 1		T	0,00	0,00	0,00	0,00	
	TOTALI INTERVENTO 105	RS					
		CP					
		T					
	TOTALI SERVIZIO 01	RS					
		CP					
		T					
SERVIZIO : *5 Servizi relativi al commercio*							

CONTO DEL BILANCIO - PARTE USCITA ANNO 2013

Codice Capitolo	DESCRIZIONE		Residui conservati e Stanziamenti definitivi di Bilancio	Conto del tesoriere Pagamenti	Determinazioni Residui Residui da riportare	Impegni	Minori residui e economie
		RS	Residui (A)	Residui (B)	Residui (C)	Residui (D = B + C)	(E = D - A) (E = A - D)
		CP	Competenza (F)	Competenza (G)	Competenza (H)	Competenza (I = G + H)	(L = I - F) (L = F - I)
		T	Totale (M)	Totale (N)	Residui al 31 dicembre (O = C + H)	Impegni 31dicembre (P = D + I)	
Intervento : *102 Acquisto di beni di consumo e/o di materie prime*							
1110502	VERIFICA DEI PESI E DELLE MISURE - ACQUISTO DI BENI	RS	0,00	0,00	0,00	0,00	0,00
		CP	0,00	0,00	0,00	0,00	0,00
11519 1		T	0,00	0,00	0,00	0,00	
	TOTALI INTERVENTO 102	RS					
		CP					
		T					
	TOTALI SERVIZIO 05	RS					
		CP					
		T					
SERVIZIO : *7 Servizi relativi all'agricoltura*							
Intervento : *105 Trasferimenti*							
1110705	L.R. 22/2000 INDENNIZZI AGLI ALLEVATORI BLUE-TONGUE	RS	0,00	0,00	0,00	0,00	0,00
		CP	0,00	0,00	0,00	0,00	0,00
11600 1		T	0,00	0,00	0,00	0,00	
	TOTALI INTERVENTO 105	RS					
		CP					
		T					
	TOTALI SERVIZIO 07	RS					
		CP					
		T					
	TOTALI FUNZIONE 11	RS					
		CP					
		T					
FUNZIONE : *12 FUNZIONI RELATIVE A SERVIZI PRODUTTIVI*							
SERVIZIO : *1 Distribuzione gas metano*							
Intervento : *102 Acquisto di beni di consumo e/o di materie prime*							
1120102	SPESE GESTIONE ORGANISMO BACINO DEL GAS	RS	21.133,42	21.012,31	121,11	21.133,42	0,00
		CP	28.355,29	447,22	27.908,07	28.355,29	0,00
12100 1		T	49.488,71	21.459,53	28.029,18	49.488,71	
	TOTALI INTERVENTO 102	RS	21.133,42	21.012,31	121,11	21.133,42	
		CP	28.355,29	447,22	27.908,07	28.355,29	
		T	49.488,71	21.459,53	28.029,18	49.488,71	
	TOTALI SERVIZIO 01	RS	21.133,42	21.012,31	121,11	21.133,42	
		CP	28.355,29	447,22	27.908,07	28.355,29	
		T	49.488,71	21.459,53	28.029,18	49.488,71	
SERVIZIO : *5 Farmacie*							
Intervento : *105 Trasferimenti*							

CONTO DEL BILANCIO - PARTE USCITA ANNO 2013

Codice Capitolo	DESCRIZIONE		Residui conservati e Stanziamenti defiaitivi di Bilancio	Conto del tesoriere Pagamenti	Determinazioni Residui Residui da riportare	Impegni	Minori residui o economie
		RS	Residui (A)	Residui (B)	Residui (C)	Residui (D = B + C)	(E = D - A) (E = A - D)
		CP	Competenza (F)	Competenza (G)	Competenza (H)	Competenza (I = G + H)	(L = I - F) (L = F - I)
		T	Totale (M)	Totale (N)	Residui al 31 dicembre (O = C + H)	Impegni 31dicembre (P = D + I)	
1120505	INDENNITA DI RESIDENZA AL FARMACIST A	RS	0,00	0,00	0,00	0,00	0,00
		CP	0,00	0,00	0,00	0,00	0,00
12542 1		T	0,00	0,00	0,00	0,00	
TOTALI INTERVENTO 105		RS					
		CP					
		T					
TOTALI SERVIZIO 05		RS					
		CP					
		T					
TOTALI FUNZIONE 12		RS	21.133,42	21.012,31	121,11	21.133,42	
		CP	28.355,29	447,22	27.908,07	28.355,29	
		T	49.488,71	21.459,53	28.029,18	49.488,71	
TOTALI TITOLO 1		RS	526.302,71	327.608,08	198.694,63	526.302,71	
		CP	1.867.447,75	1.165.912,07	377.103,15	1.543.015,22	-324.432,53
		T	2.393.750,46	1.493.520,15	575.797,78	2.069.317,93	

CONTO DEL BILANCIO - PARTE USCITA ANNO 2013

Codice Capitolo	DESCRIZIONE		Residui conservati e Stanziamenti definitivi di Bilancio	Conto del tesoriere Pagamenti	Determinazioni Residui Residui da riportare	Impegni	Minori residui o economie
		RS	Residui (A)	Residui (B)	Residui (C)	Residui (D = B + C)	(E = D - A) (E = A - D)
		CP	Competenza (F)	Competenza (G)	Competenza (H)	Competenza (I = G + H)	(L = I - F) (L = F - I)
		T	Totale (M)	Totale (N)	Residui al 31 dicembre (O = C + H)	Impegni 31dicembre (P = D + I)	
TITOLO : *2 SPESE IN CONTO CAPITALE*							
FUNZIONE : *1 FUNZIONI GENERALI DI AMMINISTRAZIONE, DI GESTIONE E DI CONTROLLO*							
SERVIZIO : *1 Organi istituzionali, partecipazione e decentramento*							
Intervento : *201 Acquisizione di beni immobili*							
2010101	COMPLETAMENTO SISTEMAZIONE EDIFICIO COMUNALE	RS	0,00	0,00	0,00	0,00	0,00
		CP	0,00	0,00	0,00	0,00	0,00
21105 1		T	0,00	0,00	0,00	0,00	
2010101	MANUTENZIONE STRAORDINARIA LOCALI ERSAT AV. AMM. 2000	RS	0,00	0,00	0,00	0,00	0,00
		CP	0,00	0,00	0,00	0,00	0,00
21105 2		T	0,00	0,00	0,00	0,00	
2010101	LAVORI COMPLETAMENTO LOCALI OBBLIGO FORMATIVI AV. AMM. 2000	RS	0,00	0,00	0,00	0,00	0,00
		CP	0,00	0,00	0,00	0,00	0,00
21105 3		T	0,00	0,00	0,00	0,00	
2010101	MANUTENZIONE STRAORDINARIA IMMOBILI ADIBITI AD UFFICI COMUNALI (MUTUO)	RS	0,00	0,00	0,00	0,00	0,00
		CP	0,00	0,00	0,00	0,00	0,00
21105 4		T	0,00	0,00	0,00	0,00	
	TOTALI INTERVENTO 201	RS					
		CP					
		T					
	TOTALI SERVIZIO 01	RS					
		CP					
		T					
SERVIZIO : *2 Segreteria generale, personale e organizzazione*							
Intervento : *205 Acquisizione di beni mobili, macchine ed attrezzature tecnico-scientifiche*							
2010205	L.R. 25/93 ACQUISTO ARREDI PER GLI UFFICI COMUNALI	RS	0,00	0,00	0,00	0,00	0,00
		CP	0,00	0,00	0,00	0,00	0,00
21210 1		T	0,00	0,00	0,00	0,00	
2010205	ACQUISTO MACCHINE ED ATTREZZATURE PER GLI UFFICI	RS	600,00	0,00	600,00	600,00	0,00
		CP	0,00	0,00	0,00	0,00	0,00
21210 2		T	600,00	0,00	600,00	600,00	
	TOTALI INTERVENTO 205	RS	600,00		600,00	600,00	
		CP					
		T	600,00		600,00	600,00	
	TOTALI SERVIZIO 02	RS	600,00		600,00	600,00	
		CP					
		T	600,00		600,00	600,00	
SERVIZIO : *5 Gestione dei beni demaniali e patrimoniali*							
Intervento : *201 Acquisizione di beni immobili*							

CONTO DEL BILANCIO - PARTE USCITA ANNO 2013

Codice Capitolo	DESCRIZIONE		Residui conservati e Stanziamenti definitivi di Bilancio	Conto del tesoriere Pagamenti	Determinazioni Residui Residui da riportare	Impegni	Minori residui o economie
		RS	Residui (A)	Residui (B)	Residui (C)	Residui (D = B + C)	(E = D - A) (E = A - D)
		CP	Competenza (F)	Competenza (G)	Competenza (H)	Competenza (I = G + H)	(L = I - F) (L = F - I)
		T	Totale (M)	Totale (N)	Residui al 31 dicembre (O = C + H)	Impegni 31dicembre (P = D + I)	
2010501	PIANO OCCUPAZIONE - MANUTENZIONE LOCALI COMUNALI	RS	0,00	0,00	0,00	0,00	0,00
		CP	0,00	0,00	0,00	0,00	0,00
21500 1		T	0,00	0,00	0,00	0,00	
2010501	REALIZZAZIONE E MANUTENZIONE OPERE PUBBLICHE - AVANZO	RS	7.941,73	1.646,06	6.295,67	7.941,73	0,00
		CP	0,00	0,00	0,00	0,00	0,00
21508 1		T	7.941,73	1.646,06	6.295,67	7.941,73	
2010501	L.R. 25/93 REALIZZAZIONE E MANUTENZIONE OPERE PUBBLICHE	RS	1.445,47	1.445,47	0,00	1.445,47	0,00
		CP	57.200,00	0,00	57.200,00	57.200,00	0,00
21509 1		T	58.645,47	1.445,47	57.200,00	58.645,47	
2010501	L.R. 25/93 MANUTENZIONE OPERE PUBBLICHE	RS	0,00	0,00	0,00	0,00	0,00
		CP	0,00	0,00	0,00	0,00	0,00
21509 2		T	0,00	0,00	0,00	0,00	
2010501	MANUTENZIONE IMMOBILI COMUNALI - CONTRIBUTO STATO INVESTIMENTI	RS	20.105,42	10.866,76	9.238,66	20.105,42	0,00
		CP	12.708,55	11.516,74	204,96	11.721,70	-986,85
21509 3		T	32.813,97	22.383,50	9.443,62	31.827,12	
2010501	ACQUISTO MATERIALI PER LAVORI IN COLLABORAZIONE CON LA SCUOLA EDILE (AV. 1998)	RS	0,00	0,00	0,00	0,00	0,00
		CP	0,00	0,00	0,00	0,00	0,00
21509 4		T	0,00	0,00	0,00	0,00	
2010501	L.10/77 MANUTENZIONE IMMOBILI COMUNALI	RS	0,00	0,00	0,00	0,00	0,00
		CP	0,00	0,00	0,00	0,00	0,00
21509 5		T	0,00	0,00	0,00	0,00	
2010501	SUPERAMENTO ED ELIMINAZIONE BARRIERE ARCHITETTONICHE NELLE STRUTTURE ED EDIFICI PUBBLICI	RS	2.519,37	0,00	2.519,37	2.519,37	0,00
		CP	0,00	0,00	0,00	0,00	0,00
21509 7		T	2.519,37	0,00	2.519,37	2.519,37	
2010501	ACQUISIZIONE E SISTEMAZIONE IMMOBILI - AVANZO DI AMMINISTRAZIONE	RS	13.112,26	5.615,06	7.497,20	13.112,26	0,00
		CP	66.800,00	0,00	66.800,00	66.800,00	0,00
21509 8		T	79.912,26	5.615,06	74.297,20	79.912,26	
		RS	45.124,25	19.573,35	25.550,90	45.124,25	
	TOTALI INTERVENTO 201	CP	136.708,55	11.516,74	124.204,96	135.721,70	-986,85
		T	181.832,80	31.090,09	149.755,86	180.845,95	
Intervento : *202 Espropri e servitu' onerose*							
2010502	PROCEDURE ESPROPRIATIVE	RS	0,00	0,00	0,00	0,00	0,00
		CP	0,00	0,00	0,00	0,00	0,00
21510 1		T	0,00	0,00	0,00	0,00	
2010502	ACQUISIZIONE AREE (AV. 1998)	RS	0,00	0,00	0,00	0,00	0,00
		CP	0,00	0,00	0,00	0,00	0,00
21510 2		T	0,00	0,00	0,00	0,00	
		RS					
	TOTALI INTERVENTO 202	CP					
		T					
Intervento : *205 Acquisizione di beni mobili, macchine ed attrezzature tecnico-scientifiche*							
2010505	L.R. 25/93 ACQUISTO MATERIALI PER LAVORI IN ECONOMIA	RS	0,00	0,00	0,00	0,00	0,00
		CP	0,00	0,00	0,00	0,00	0,00
21513 1		T	0,00	0,00	0,00	0,00	

CONTO DEL BILANCIO - PARTE USCITA ANNO 2013

Codice Capitolo	DESCRIZIONE		Residui conservati e Stanziamenti definitivi di Bilancio	Conto del tesoriere Pagamenti	Determinazioni Residui Residui da riportare	Impegni	Minori residui o economie
		RS	Residui (A)	Residui (B)	Residui (C)	Residui (D = B + C)	(E = D - A) (E = A - D)
		CP	Competenza (F)	Competenza (G)	Competenza (H)	Competenza (I = G + H)	(L = I - F) (L = F - I)
		T	Totale (M)	Totale (N)	Residui al 31 dicembre (O = C + H)	Impegni 31dicembre (P = D + I)	
TOTALI INTERVENTO 205		RS					
		CP					
		T					
Intervento : 207 *Trasferimenti di capitale*							
2010507	RESTITUZIONE CONTRIBUTO RAS ADEGUAMENTO UFFICI COMUNALI	RS	0,00	0,00	0,00	0,00	0,00
		CP	0,00	0,00	0,00	0,00	0,00
21509 6		T	0,00	0,00	0,00	0,00	
TOTALI INTERVENTO 207		RS					
		CP					
		T					
TOTALI SERVIZIO 05		RS	45.124,25	19.573,35	25.550,90	45.124,25	
		CP	136.708,55	11.516,74	124.204,96	135.721,70	-986,85
		T	181.832,80	31.090,09	149.755,86	180.845,95	
SERVIZIO : 8 *Altri servizi generali*							
Intervento : 201 *Acquisizione di beni immobili*							
2010801	MANUTENZIONE STRAORDINARIA PATRIMONIO DISPONIBILE	RS	0,00	0,00	0,00	0,00	0,00
		CP	0,00	0,00	0,00	0,00	0,00
21812 1		T	0,00	0,00	0,00	0,00	
2010801	L.R. 25/93 MANUTENZIONE STRAORDINARIA DEL PATRIMONIO DISPONIBILE	RS	0,00	0,00	0,00	0,00	0,00
		CP	0,00	0,00	0,00	0,00	0,00
21812 2		T	0,00	0,00	0,00	0,00	
2010801	L.R. 8/87 MANUTENZIONE STRAORDINARIA DEL PATRIMONIO DISPONIBILE	RS	0,00	0,00	0,00	0,00	0,00
		CP	0,00	0,00	0,00	0,00	0,00
21812 3		T	0,00	0,00	0,00	0,00	
2010801	L.R. 37/98 INIZIATIVE PER LO SVILUPPO DELL'OCCUPAZIONE	RS	1.132,54	0,00	1.132,54	1.132,54	0,00
		CP	0,00	0,00	0,00	0,00	0,00
21812 4		T	1.132,54	0,00	1.132,54	1.132,54	
TOTALI INTERVENTO 201		RS	1.132,54		1.132,54	1.132,54	
		CP					
		T	1.132,54		1.132,54	1.132,54	
TOTALI SERVIZIO 08		RS	1.132,54		1.132,54	1.132,54	
		CP					
		T	1.132,54		1.132,54	1.132,54	
TOTALI FUNZIONE 01		RS	46.856,79	19.573,35	27.283,44	46.856,79	
		CP	136.708,55	11.516,74	124.204,96	135.721,70	-986,85
		T	183.565,34	31.090,09	151.488,40	182.578,49	
FUNZIONE : 4 *FUNZIONI DI ISTRUZIONE PUBBLICA*							
SERVIZIO : 2 *Istruzione elementare*							
Intervento : 201 *Acquisizione di beni immobili*							

CONTO DEL BILANCIO - PARTE USCITA ANNO 2013

Codice Capitolo	DESCRIZIONE		Residui conservati e Stanziamenti definitivi di Bilancio	Conto del tesoriere Pagamenti	Determinazioni Residui Residui da riportare	Impegni	Minori residui o economie
		RS	Residui (A)	Residui (B)	Residui (C)	Residui (D = B + C)	(E = D - A) (E = A - D)
		CP	Competenza (F)	Competenza (G)	Competenza (H)	Competenza (I = G + H)	(L = I - F) (L = F - I)
		T	Totale (M)	Totale (N)	Residui al 31 dicembre (O = C + H)	Impegni 31dicembre (P = D + I)	
2040201	MANUTENZIONE STRAORDINARIA IMPIANTI SCUOLE ELEMENTARI - FONDO STATO INVESTIMENTI	RS	0,00	0,00	0,00	0,00	0,00
		CP	0,00	0,00	0,00	0,00	0,00
24213 2		T	0,00	0,00	0,00	0,00	
2040201	L.R. 24.04.2001, N. 6 - CONSOLIDAMENTO STRUTTURALE SCUOLE ELEMENTARI - CONTRIBUTO RAS 90%	RS	0,00	0,00	0,00	0,00	0,00
		CP	0,00	0,00	0,00	0,00	0,00
24213 4		T	0,00	0,00	0,00	0,00	
2040201	L.R. 24.04.2001, N. 6 - CONSOLIDAMENTO STRUTTURALE SCUOLE ELEMENTARI - 10% A CARICO ENTE	RS	0,00	0,00	0,00	0,00	0,00
		CP	0,00	0,00	0,00	0,00	0,00
24213 5		T	0,00	0,00	0,00	0,00	
2040201	REALIZZAZIONE IMPIANTO FOTOVOLTAICO SCUOLE ELEMENTARI - MUTUO	RS	7.774,95	0,00	7.774,95	7.774,95	0,00
		CP	0,00	0,00	0,00	0,00	0,00
24213 6		T	7.774,95	0,00	7.774,95	7.774,95	
2040201	REALIZZAZIONE IMPIANTO FOTOVOLTAICO SCUOLE ELEMENTARI - CONTRIBUTO REGIONALE	RS	911,02	0,00	911,02	911,02	0,00
		CP	0,00	0,00	0,00	0,00	0,00
24213 7		T	911,02	0,00	911,02	911,02	
	TOTALI INTERVENTO 201	RS	8.685,97		8.685,97	8.685,97	
		CP					
		T	8.685,97		8.685,97	8.685,97	
Intervento : 205 *Acquisizione di beni mobili, macchine ed attrezzature tecnico-scientifiche*							
2040205	INTERVENTI PER LA SICUREZZA SUL POSTO DI LAVORO (AV. 1998)	RS	0,00	0,00	0,00	0,00	0,00
		CP	0,00	0,00	0,00	0,00	0,00
24213 3		T	0,00	0,00	0,00	0,00	
	TOTALI INTERVENTO 205	RS					
		CP					
		T					
	TOTALI SERVIZIO 02	RS	8.685,97		8.685,97	8.685,97	
		CP					
		T	8.685,97		8.685,97	8.685,97	
SERVIZIO : 3 *Istruzione media*							
Intervento : 201 *Acquisizione di beni immobili*							
2040301	L.R. 25/93 MANUTENZIONE STRAORDINARIA SCUOLA MEDIA	RS	0,00	0,00	0,00	0,00	0,00
		CP	0,00	0,00	0,00	0,00	0,00
24310 2		T	0,00	0,00	0,00	0,00	
2040301	MANUTENZIONE SCUOLE MEDIE - FONDO INVESTIMENTI STATO	RS	0,00	0,00	0,00	0,00	0,00
		CP	0,00	0,00	0,00	0,00	0,00
24310 3		T	0,00	0,00	0,00	0,00	
2040301	L.R. 24.04.2001 N. 6 - CONSOLIDAMENTO STRUTTURALE SCUOLE MEDIE - CONTRIBUTO RAS 90%	RS	0,00	0,00	0,00	0,00	0,00
		CP	0,00	0,00	0,00	0,00	0,00
24310 4		T	0,00	0,00	0,00	0,00	
2040301	L.R. 24.04.2001 N. 6 - CONSOLIDAMENTO STRUTTURALE SCUOLA MEDIA - QUOTA 10% A CARICO ENTE	RS	0,00	0,00	0,00	0,00	0,00
		CP	0,00	0,00	0,00	0,00	0,00
24310 5		T	0,00	0,00	0,00	0,00	

CONTO DEL BILANCIO - PARTE USCITA ANNO 2013

Codice Capitolo	DESCRIZIONE		Residui conservati e Stanziamenti definitivi di Bilancio	Conto del tesoriere Pagamenti	Determinazioni Residui Residui da riportare	Impegni	Minori residui e economie
		RS	Residui (A)	Residui (B)	Residui (C)	Residui (D = B + C)	(E = D - A) (E = A - D)
		CP	Competenza (F)	Competenza (G)	Competenza (H)	Competenza (I = G + H)	(L = I - F) (L = F - I)
		T	Totale (M)	Totale (N)	Residui al 31 dicembre (O = C + H)	Impegni 31dicembre (P = D + I)	
2040301	ADEGUAMENTO ALLE NORME DI SICUREZZA SCUOA MEDIA (RAS)	RS	0,00	0,00	0,00	0,00	0,00
		CP	0,00	0,00	0,00	0,00	0,00
24310 6		T	0,00	0,00	0,00	0,00	
2040301	ADEGAMENTO ALLE NORME DI SICUREZZA LOCALI SCUOLA MEDIA (COMUNE)	RS	0,00	0,00	0,00	0,00	0,00
		CP	0,00	0,00	0,00	0,00	0,00
24310 7		T	0,00	0,00	0,00	0,00	
2040301	CONTRIBUTO RAS ADEGUAMENTO NORME SICUREZZA EDILIZIA SCOLASTICA	RS	4.530,00	0,00	4.530,00	4.530,00	0,00
		CP	0,00	0,00	0,00	0,00	0,00
24310 8		T	4.530,00	0,00	4.530,00	4.530,00	
2040301	ADEGUAMENTO NORME SICUREZZA EDILIZIA SCOLASTICA - QUOTA COMUNE	RS	0,00	0,00	0,00	0,00	0,00
		CP	0,00	0,00	0,00	0,00	0,00
24310 9		T	0,00	0,00	0,00	0,00	
2040301	PROGETTO REALIZZAZIONE IMPIANTO FOTOVOLTAICO SCUOLA MEDIA STATALE - CONTRIBUTO STATALE	RS	976,80	0,00	976,80	976,80	0,00
		CP	0,00	0,00	0,00	0,00	0,00
24310 10		T	976,80	0,00	976,80	976,80	
2040301	PROGETTO REALIZZAZIONE IMPIANTO FOTOVOLTAICO SCUOLA MEDIA STATALE - QUOTA AVANZO DI AMMINI	RS	0,00	0,00	0,00	0,00	0,00
		CP	0,00	0,00	0,00	0,00	0,00
24310 11		T	0,00	0,00	0,00	0,00	
2040301	REALIZZAZIONE PALESTRA SCOLASTICA - CONTRIBUTO RAS	RS	237.000,00	0,00	0,00	0,00	-237.000,00
		CP	237.000,00	0,00	237.000,00	237.000,00	0,00
24310 12		T	474.000,00	0,00	237.000,00	237.000,00	
2040301	REALIZZAZIONE PALESTRA SCOLASTICA - MUTUO	RS	63.000,00	0,00	0,00	0,00	-63.000,00
		CP	63.000,00	0,00	63.000,00	63.000,00	0,00
24310 13		T	126.000,00	0,00	63.000,00	63.000,00	
	TOTALI INTERVENTO 201	RS	305.506,80		5.506,80	5.506,80	-300.000,00
		CP	300.000,00		300.000,00	300.000,00	
		T	605.506,80		305.506,80	305.506,80	
Intervento : *205 Acquisizione di beni mobili, macchine ed attrezzature tecnico-scientifiche*							
2040305	MANUTENZIONE STRAORDINARIA IMPIANTI LOCALI SCUOLA MEDIA (AV 99)	RS	0,00	0,00	0,00	0,00	0,00
		CP	0,00	0,00	0,00	0,00	0,00
24314 1		T	0,00	0,00	0,00	0,00	
	TOTALI INTERVENTO 205	RS					
		CP					
		T					
	TOTALI SERVIZIO 03	RS	305.506,80		5.506,80	5.506,80	-300.000,00
		CP	300.000,00		300.000,00	300.000,00	
		T	605.506,80		305.506,80	305.506,80	
	TOTALI FUNZIONE 04	RS	314.192,77		14.192,77	14.192,77	-300.000,00
		CP	300.000,00		300.000,00	300.000,00	
		T	614.192,77		314.192,77	314.192,77	

FUNZIONE : *5 FUNZIONI RELATIVE ALLA CULTURA E AI BENI CULTURALI*

SERVIZIO : *1 Biblioteche, musei e pinacoteche*

CONTO DEL BILANCIO - PARTE USCITA ANNO 2013

Codice Capitolo	DESCRIZIONE		Residui conservati e Stanziamenti definitivi di Bilancio	Conto del tesoriere Pagamenti	Determinazioni Residui Residui da riportare	Impegni	Minori residui o economie
		RS	Residui (A)	Residui (B)	Residui (C)	Residui (D = B + C)	(E = D - A) (E = A - D)
		CP	Competenza (F)	Competenza (G)	Competenza (H)	Competenza (I = G + H)	(L = I - F) (L = F - I)
		T	Totale (M)	Totale (N)	Residui al 31 dicembre (O = C + H)	Impegni 31dicembre (P = D + I)	
Intervento : *201* *Acquisizione di beni immobili*							
2050101	L.R. 37/98 REALIZZAZIONE CASA MUSEO	RS	166,23	0,00	166,23	166,23	0,00
		CP	0,00	0,00	0,00	0,00	0,00
25109 1		T	166,23	0,00	166,23	166,23	
2050101	RESTAURO SANTUARIO SAN GIORGIO	RS	0,00	0,00	0,00	0,00	0,00
		CP	0,00	0,00	0,00	0,00	0,00
25109 2		T	0,00	0,00	0,00	0,00	
2050101	CONSOLIDAMENTO TORRE CAMPANARIA	RS	0,00	0,00	0,00	0,00	0,00
		CP	0,00	0,00	0,00	0,00	0,00
25109 3		T	0,00	0,00	0,00	0,00	
2050101	RESTAURO OPERE MOBILI CHIESA SAN PIETRO	RS	0,00	0,00	0,00	0,00	0,00
		CP	0,00	0,00	0,00	0,00	0,00
25109 4		T	0,00	0,00	0,00	0,00	
2050101	SISTEMAZIONE ACCESSO AGLI EDIFICI DI CULTO	RS	0,00	0,00	0,00	0,00	0,00
		CP	0,00	0,00	0,00	0,00	0,00
25109 5		T	0,00	0,00	0,00	0,00	
2050101	LAVORI COMPLETAMENTO PIAZZA DEL CARMINE - L.R. 37/98	RS	0,00	0,00	0,00	0,00	0,00
		CP	0,00	0,00	0,00	0,00	0,00
25109 6		T	0,00	0,00	0,00	0,00	
2050101	L.R. 8/97 VALORIZZAZIONE BENI ARCHEOLOGICI	RS	0,00	0,00	0,00	0,00	0,00
		CP	0,00	0,00	0,00	0,00	0,00
25109 7		T	0,00	0,00	0,00	0,00	
2050101	RESTAURO CHIESA SS COSMA E DAMIANO	RS	0,00	0,00	0,00	0,00	0,00
		CP	0,00	0,00	0,00	0,00	0,00
25109 8		T	0,00	0,00	0,00	0,00	
2050101	L.R. 13/91 ART. 20 - RESTAURO E CONSOLIDAMENTO CATTEDRALE	RS	0,00	0,00	0,00	0,00	0,00
		CP	0,00	0,00	0,00	0,00	0,00
25109 9		T	0,00	0,00	0,00	0,00	
2050101	MANUTENZIONE STRAORDINARIA CHIESA PARROCCHIALE (RAS)	RS	0,00	0,00	0,00	0,00	0,00
		CP	0,00	0,00	0,00	0,00	0,00
25109 10		T	0,00	0,00	0,00	0,00	
2050101	MESSA IN SICUREZZA FACCIATE CHIESA	RS	0,00	0,00	0,00	0,00	0,00
		CP	0,00	0,00	0,00	0,00	0,00
25109 11		T	0,00	0,00	0,00	0,00	
	TOTALI INTERVENTO 201	RS	166,23		166,23	166,23	
		CP					
		T	166,23		166,23	166,23	
Intervento : *207* *Trasferimenti di capitale*							
2050107	QUOTA 10% OPERE DI CULTO (878)	RS	472,26	0,00	472,26	472,26	0,00
		CP	2.500,00	0,00	788,81	788,81	-1.711,19
25134 1		T	2.972,26	0,00	1.261,07	1.261,07	
	TOTALI INTERVENTO 207	RS	472,26		472,26	472,26	
		CP	2.500,00		788,81	788,81	-1.711,19
		T	2.972,26		1.261,07	1.261,07	

CONTO DEL BILANCIO - PARTE USCITA ANNO 2013

Codice Capitolo	DESCRIZIONE		Residui conservati e Stanziamenti definitivi di Bilancio	Conto del tesoriere Pagamenti	Determinazioni Residui Residui da riportare	Impegni	Minori residui o economie
		RS	Residui (A)	Residui (B)	Residui (C)	Residui (D = B + C)	(E = D - A) (E = A - D)
		CP	Competenza (F)	Competenza (G)	Competenza (H)	Competenza (I = G + H)	(L = I - F) (L = F - I)
		T	Totale (M)	Totale (N)	Residui al 31 dicembre (O = C + H)	Impegni 31dicembre (P = D + I)	
TOTALI SERVIZIO 01		RS	638,49		638,49	638,49	
		CP	2.500,00		788,81	788,81	-1.711,19
		T	3.138,49		1.427,30	1.427,30	
SERVIZIO : 2 *Teatri, attivita' culturali e servizi diversi nel settore culturale*							
Intervento : 201 *Acquisizione di beni immobili*							
2050201	RESTAURO SANTUARIO SAN GIORGIO - CONTR. RAS L.R. 13/91, ART. 20	RS	0,00	0,00	0,00	0,00	0,00
		CP	0,00	0,00	0,00	0,00	0,00
25209 10		T	0,00	0,00	0,00	0,00	
2050201	RESTAURO ARREDI LIGNI CORO	RS	0,00	0,00	0,00	0,00	0,00
		CP	0,00	0,00	0,00	0,00	0,00
25210 1		T	0,00	0,00	0,00	0,00	
2050201	RESTAURO BENI CULTURALI - CONTRIBUTO RAS	RS	6.922,32	0,00	6.922,32	6.922,32	0,00
		CP	0,00	0,00	0,00	0,00	0,00
25210 2		T	6.922,32	0,00	6.922,32	6.922,32	
2050201	RESTAURO BENI CULTURALI - QUOTA COMUNE	RS	1.730,83	0,00	1.730,83	1.730,83	0,00
		CP	0,00	0,00	0,00	0,00	0,00
25210 3		T	1.730,83	0,00	1.730,83	1.730,83	
2050201	COMPLETAMENTO STRUTTURA TURISTICO-RICETTIVA-RICREATIVA - TEATRO - CONTRIBUTO RAS	RS	0,00	0,00	0,00	0,00	0,00
		CP	1.040.000,00	0,00	1.040.000,00	1.040.000,00	0,00
25210 4		T	1.040.000,00	0,00	1.040.000,00	1.040.000,00	
2050201	COMPLETAMENTO STRUTTURA TURISTICO RICETTIVA RICREATIVA - TEATRO - COOFINANZIAMENTO - MUTUO	RS	0,00	0,00	0,00	0,00	0,00
		CP	260.000,00	0,00	260.000,00	260.000,00	0,00
25210 5		T	260.000,00	0,00	260.000,00	260.000,00	
TOTALI INTERVENTO 201		RS	8.653,15		8.653,15	8.653,15	
		CP	1.300.000,00		1.300.000,00	1.300.000,00	
		T	1.308.653,15		1.308.653,15	1.308.653,15	
TOTALI SERVIZIO 02		RS	8.653,15		8.653,15	8.653,15	
		CP	1.300.000,00		1.300.000,00	1.300.000,00	
		T	1.308.653,15		1.308.653,15	1.308.653,15	
TOTALI FUNZIONE 05		RS	9.291,64		9.291,64	9.291,64	
		CP	1.302.500,00		1.300.788,81	1.300.788,81	-1.711,19
		T	1.311.791,64		1.310.080,45	1.310.080,45	
FUNZIONE : 6 *FUNZIONI NEL SETTORE SPORTIVO E RICREATIVO*							
SERVIZIO : 2 *Stadio comunale, palazzo dello sport e altri impianti*							
Intervento : 201 *Acquisizione di beni immobili*							
2060201	L.R. 8/87 MANUTENZIONE STRAORDINARIA IMPIANTI SPORTIVI	RS	0,00	0,00	0,00	0,00	0,00
		CP	0,00	0,00	0,00	0,00	0,00
26211 1		T	0,00	0,00	0,00	0,00	
2060201	MANUTENZIONE IMPIANTI SPORTIVI - FONDO INVESTIMENTI STATO	RS	0,00	0,00	0,00	0,00	0,00
		CP	0,00	0,00	0,00	0,00	0,00
26211 2		T	0,00	0,00	0,00	0,00	

CONTO DEL BILANCIO - PARTE USCITA ANNO 2013

Codice Capitolo	DESCRIZIONE		Residui conservati e Stanziamenti definitivi di Bilancio	Conto del tesoriere Pagamenti	Determinazioni Residui Residui da riportare	Impegni	Minori residui o economie
		RS	Residui (A)	Residui (B)	Residui (C)	Residui (D = B + C)	(E = D - A) (E = A - D)
		CP	Competenza (F)	Competenza (G)	Competenza (H)	Competenza (I = G + H)	(L = I - F) (L = F - I)
		T	Totale (M)	Totale (N)	Residui al 31 dicembre (O = C + H)	Impegni 31dicembre (P = D + I)	
2060201	L.10/77 MANUTENZIONE STRAORDINARIA IMPIANTI SPORTIVI	RS	167,23	167,23	0,00	167,23	0,00
		CP	2.500,00	244,17	2.255,83	2.500,00	0,00
26211 3		T	2.667,23	411,40	2.255,83	2.667,23	
2060201	REALIZZAZIONE CAMPO SPORTIVO (QUOTA RAS)	RS	0,00	0,00	0,00	0,00	0,00
		CP	0,00	0,00	0,00	0,00	0,00
26211 4		T	0,00	0,00	0,00	0,00	
2060201	REALIZZAZIONE CAMPO SPORTIVO (QUOTA P.I.A.)	RS	0,00	0,00	0,00	0,00	0,00
		CP	0,00	0,00	0,00	0,00	0,00
26211 5		T	0,00	0,00	0,00	0,00	
2060201	REALIZZAZIONE CAMPO SPORTIVO (QUOTA MUTUO)	RS	0,00	0,00	0,00	0,00	0,00
		CP	0,00	0,00	0,00	0,00	0,00
26211 6		T	0,00	0,00	0,00	0,00	
2060201	MESSA A NORMA IMPIANTI CAMPO SPORTIVO (MUTUO A CARICO STATO)	RS	160,26	0,00	160,26	160,26	0,00
		CP	0,00	0,00	0,00	0,00	0,00
26211 7		T	160,26	0,00	160,26	160,26	
2060201	MESSA A NORMA IMPIANTI CAMPO SPORTIVO (MUTUO A CARICO ENTE)	RS	0,00	0,00	0,00	0,00	0,00
		CP	0,00	0,00	0,00	0,00	0,00
26211 8		T	0,00	0,00	0,00	0,00	
2060201	L.R.37/98 ART. 19 - POTENZIAMENTO IMPIANTI SPORTIVI	RS	0,00	0,00	0,00	0,00	0,00
		CP	0,00	0,00	0,00	0,00	0,00
26211 9		T	0,00	0,00	0,00	0,00	
2060201	LAVORI SUPPLETTIVI REALIZZAZIONE CAMPO SPORTIVO, CAMPO HOCKEY SU PRATO	RS	0,00	0,00	0,00	0,00	0,00
		CP	0,00	0,00	0,00	0,00	0,00
26211 10		T	0,00	0,00	0,00	0,00	
2060201	REALIZZAZIONE IMPIANTO FOTOVOLTAICO STRUTTURE SPORTIVE - MUTUO	RS	11.319,89	0,00	11.319,89	11.319,89	0,00
		CP	0,00	0,00	0,00	0,00	0,00
26211 11		T	11.319,89	0,00	11.319,89	11.319,89	
2060201	REALIZZAZIONE IMPIANTO FOTOVOLTAICO STRUTTURE SPORTIVE - CONTRIBUTO REGIONE	RS	1.849,01	0,00	1.849,01	1.849,01	0,00
		CP	0,00	0,00	0,00	0,00	0,00
26211 12		T	1.849,01	0,00	1.849,01	1.849,01	
TOTALI INTERVENTO 201		RS	13.496,39	167,23	13.329,16	13.496,39	
		CP	2.500,00	244,17	2.255,83	2.500,00	
		T	15.996,39	411,40	15.584,99	15.996,39	
Intervento : *206 Incarichi professionali esterni*							
2060206	ONORARI PROGETTO PRELIMINARE CAMPO DA HOCKEY	RS	0,00	0,00	0,00	0,00	0,00
		CP	0,00	0,00	0,00	0,00	0,00
26216 1		T	0,00	0,00	0,00	0,00	
TOTALI INTERVENTO 206		RS					
		CP					
		T					
TOTALI SERVIZIO 02		RS	13.496,39	167,23	13.329,16	13.496,39	
		CP	2.500,00	244,17	2.255,83	2.500,00	
		T	15.996,39	411,40	15.584,99	15.996,39	

CONTO DEL BILANCIO - PARTE USCITA ANNO 2013

Codice Capitolo	DESCRIZIONE		Residui conservati e Stanziamenti definitivi di Bilancio	Conto del tesoriere Pagamenti	Determinazioni Residui Residui da riportare	Impegni	Minori residui o economie
		RS	Residui (A)	Residui (B)	Residui (C)	Residui (D = B + C)	(E = D - A) (E = A - D)
		CP	Competenza (F)	Competenza (G)	Competenza (H)	Competenza (I = G + H)	(L = I - F) (L = F - I)
		T	Totale (M)	Totale (N)	Residui al 31 dicembre (O = C + H)	Impegni 31dicembre (P = D + I)	
TOTALI FUNZIONE 06		RS	13.496,39	167,23	13.329,16	13.496,39	
		CP	2.500,00	244,17	2.255,83	2.500,00	
		T	15.996,39	411,40	15.584,99	15.996,39	
FUNZIONE : *7 FUNZIONI NEL CAMPO TURISTICO*							
SERVIZIO : *1 Servizi turistici*							
Intervento : *201 Acquisizione di beni immobili*							
2070101	L.R. 25/93 SCAVI E RESTAURI ARCHEOLOGICI	RS	0,00	0,00	0,00	0,00	0,00
		CP	0,00	0,00	0,00	0,00	0,00
27111 1		T	0,00	0,00	0,00	0,00	
2070101	SCAVI ARCHEOLOGICI NURAGHE PISCU	RS	0,00	0,00	0,00	0,00	0,00
		CP	0,00	0,00	0,00	0,00	0,00
27111 2		T	0,00	0,00	0,00	0,00	
2070101	SISTEMAZIONE AREA NURAGHE PISCU	RS	0,00	0,00	0,00	0,00	0,00
		CP	0,00	0,00	0,00	0,00	0,00
27111 3		T	0,00	0,00	0,00	0,00	
2070101	INTERVENTO FORMATIVO PILOTA PER OPERATORE SPECIALIZZATO NEL SETTORE ARCHEO-TURISTICO	RS	19.004,93	17.735,51	1.269,42	19.004,93	0,00
		CP	45.000,00	0,00	45.000,00	45.000,00	0,00
27111 4		T	64.004,93	17.735,51	46.269,42	64.004,93	
2070101	REALIZZAZIONE STRUTTURA TURISTICO - RICETTIVA - RICREATIVA	RS	0,00	0,00	0,00	0,00	0,00
		CP	0,00	0,00	0,00	0,00	0,00
27120 1		T	0,00	0,00	0,00	0,00	
2070101	REALIZZAZIONE STRUTTURA STRADA DI ACCESSO E COLLEGAGAMENTO A SITI ARCHEOLOGICI	RS	1.337,68	0,00	1.337,68	1.337,68	0,00
		CP	0,00	0,00	0,00	0,00	0,00
27120 2		T	1.337,68	0,00	1.337,68	1.337,68	
TOTALI INTERVENTO 201		RS	20.342,61	17.735,51	2.607,10	20.342,61	
		CP	45.000,00		45.000,00	45.000,00	
		T	65.342,61	17.735,51	47.607,10	65.342,61	
Intervento : *207 Trasferimenti di capitale*							
2070107	ITINERARIO TURISTICO IS BIAS BECCIAS - QUOTA COMUNE	RS	0,00	0,00	0,00	0,00	0,00
		CP	32.441,31	32.441,31	0,00	32.441,31	0,00
27500 1		T	32.441,31	32.441,31	0,00	32.441,31	
TOTALI INTERVENTO 207		RS					
		CP	32.441,31	32.441,31		32.441,31	
		T	32.441,31	32.441,31		32.441,31	
TOTALI SERVIZIO 01		RS	20.342,61	17.735,51	2.607,10	20.342,61	
		CP	77.441,31	32.441,31	45.000,00	77.441,31	
		T	97.783,92	50.176,82	47.607,10	97.783,92	
TOTALI FUNZIONE 07		RS	20.342,61	17.735,51	2.607,10	20.342,61	
		CP	77.441,31	32.441,31	45.000,00	77.441,31	
		T	97.783,92	50.176,82	47.607,10	97.783,92	
FUNZIONE : *8 FUNZIONI NEL CAMPO DELLA VIABILITA' E DEI TRASPORTI*							

CONTO DEL BILANCIO - PARTE USCITA ANNO 2013

Codice Capitolo	DESCRIZIONE		Residui conservati e Stanziamenti definitivi di Bilancio	Conto del tesoriere Pagamenti	Determinazioni Residui Residui da riportare	Impegni	Minori residui o economie
		RS	Residui (A)	Residui (B)	Residui (C)	Residui (D = B + C)	(E = D - A) (E = A - D)
		CP	Competenza (F)	Competenza (G)	Competenza (H)	Competenza (I = G + H)	(L = I - F) (L = F - I)
		T	Totale (M)	Totale (N)	Residui al 31 dicembre (O = C + H)	Impegni 31dicembre (P = D + I)	
SERVIZIO : *1 Viabilita', circolazione stradale e servizi connessi*							
Intervento : *201 Acquisizione di beni immobili*							
2080101	MANUTENZIONE STRADE, PIAZZE E VERDE PUBBLICO - AVANZO 2008	RS	0,00	0,00	0,00	0,00	0,00
		CP	0,00	0,00	0,00	0,00	0,00
28110 1		T	0,00	0,00	0,00	0,00	
2080101	COSTRUZIONE STRADE E PIAZZE	RS	0,00	0,00	0,00	0,00	0,00
		CP	0,00	0,00	0,00	0,00	0,00
28112 1		T	0,00	0,00	0,00	0,00	
2080101	OPERE SALVAGUARDIA PUBBLICA INCOLUMITA' STRADA COLLEGAMENTO PARCO SS. COSMA E DAMIANO	RS	10.329,21	10.140,94	188,27	10.329,21	0,00
		CP	0,00	0,00	0,00	0,00	0,00
28112 2		T	10.329,21	10.140,94	188,27	10.329,21	
2080101	L.R. 25/93 MANUTENZIONE STRADE INTERNE	RS	0,00	0,00	0,00	0,00	0,00
		CP	0,00	0,00	0,00	0,00	0,00
28112 3		T	0,00	0,00	0,00	0,00	
2080101	MANUTENZIONE E SISTEMAZIONE STRADE INTERNE (CONTR. RAS)	RS	0,00	0,00	0,00	0,00	0,00
		CP	0,00	0,00	0,00	0,00	0,00
28112 4		T	0,00	0,00	0,00	0,00	
2080101	SISTEMAZIONE STRADE INTERNE - CONTRIBUTO STATO INVESTIMENTI	RS	0,00	0,00	0,00	0,00	0,00
		CP	10.000,00	6.114,00	0,00	6.114,00	-3.886,00
28112 5		T	10.000,00	6.114,00	0,00	6.114,00	
2080101	L.R. 25/93 REALIZZAZIONE MARCIAPIEDI	RS	0,00	0,00	0,00	0,00	0,00
		CP	0,00	0,00	0,00	0,00	0,00
28112 6		T	0,00	0,00	0,00	0,00	
2080101	L.R. 8/87 MANUTENZIONE STRAORDINARIA VIABILITA' INTERNA	RS	0,00	0,00	0,00	0,00	0,00
		CP	0,00	0,00	0,00	0,00	0,00
28112 7		T	0,00	0,00	0,00	0,00	
2080101	L. 10/77 MANUTENZIONE STRADE E PIAZZE (878)	RS	615,11	597,60	17,51	615,11	0,00
		CP	20.000,00	1.277,56	3.321,73	4.599,29	-15.400,71
28112 8		T	20.615,11	1.875,16	3.339,24	5.214,40	
2080101	L.R. 25/93 MANUTENZIONE STRADE, PIAZZE E VERDE PUBBLICO	RS	0,00	0,00	0,00	0,00	0,00
		CP	0,00	0,00	0,00	0,00	0,00
28112 9		T	0,00	0,00	0,00	0,00	
2080101	MANUTENZIONE PIAZZE E VERDE PUBBLICO - FONDO STATO INVESTIMENTI	RS	0,00	0,00	0,00	0,00	0,00
		CP	0,00	0,00	0,00	0,00	0,00
28112 10		T	0,00	0,00	0,00	0,00	
2080101	L.R. 25/93 PONTE COLLEGAMENTO STRADA TRANSITO BESTIAME	RS	0,00	0,00	0,00	0,00	0,00
		CP	0,00	0,00	0,00	0,00	0,00
28112 12		T	0,00	0,00	0,00	0,00	
2080101	L.R. 8/87 MANUTENZIONE STRAORDINARIA STRADE, PIAZZE E VERDE PUBBLICO (ANN. 2001)	RS	0,00	0,00	0,00	0,00	0,00
		CP	0,00	0,00	0,00	0,00	0,00
28112 13		T	0,00	0,00	0,00	0,00	
2080101	ALLINEAMENTI E SEGNALETICA STRADALE (AV. AMM. 2000)	RS	0,00	0,00	0,00	0,00	0,00
		CP	0,00	0,00	0,00	0,00	0,00
28112 14		T	0,00	0,00	0,00	0,00	

CONTO DEL BILANCIO - PARTE USCITA ANNO 2013

Codice Capitolo	DESCRIZIONE		Residui conservati e Stanziamenti definitivi di Bilancio	Conto del tesoriere Pagamenti	Determinazioni Residui Residui da riportare	Impegni	Minori residui e economie
		RS	Residui (A)	Residui (B)	Residui (C)	Residui (D = B + C)	(E = D - A) (E = A - D)
		CP	Competenza (F)	Competenza (G)	Competenza (H)	Competenza (I = G + H)	(L = I - F) (L = F - I)
		T	Totale (M)	Totale (N)	Residui al 31 dicembre (O = C + H)	Impegni 31dicembre (P = D + I)	
2080101	MANUTENZIONE STRADE VICINALI	RS	221,62	0,00	221,62	221,62	0,00
		CP	0,00	0,00	0,00	0,00	0,00
28112 15		T	221,62	0,00	221,62	221,62	
2080101	COSTRUZIONE STRADE RURALI - QUOTA 10% A CARICO DEL COMUNE (AV. AMM. 2000)	RS	0,00	0,00	0,00	0,00	0,00
		CP	0,00	0,00	0,00	0,00	0,00
28112 16		T	0,00	0,00	0,00	0,00	
2080101	COSTRUZIONE STRADA FUNTANA FIGU	RS	3.882,10	0,00	3.882,10	3.882,10	0,00
		CP	0,00	0,00	0,00	0,00	0,00
28112 17		T	3.882,10	0,00	3.882,10	3.882,10	
2080101	L.R. 25/93 MANUTENZIONE STRADE ESTERNE ALL'ABITATO	RS	0,00	0,00	0,00	0,00	0,00
		CP	0,00	0,00	0,00	0,00	0,00
28112 18		T	0,00	0,00	0,00	0,00	
2080101	COSTRUZIONE PONTE SULLA STRADA COMUNALE SUELLI-SIURGUS	RS	0,00	0,00	0,00	0,00	0,00
		CP	0,00	0,00	0,00	0,00	0,00
28112 19		T	0,00	0,00	0,00	0,00	
2080101	PIANO OCCUPAZIONE - MANUTENZIONE STRADE, PIAZZE E VERDE PUBBLICO	RS	1.236,79	1.236,79	0,00	1.236,79	0,00
		CP	15.500,00	9.030,59	6.469,41	15.500,00	0,00
28112 20		T	16.736,79	10.267,38	6.469,41	16.736,79	
2080101	VIABILITA' RURALE	RS	1.433,81	0,00	1.433,81	1.433,81	0,00
		CP	7.000,00	6.606,60	0,00	6.606,60	-393,40
28112 21		T	8.433,81	6.606,60	1.433,81	8.040,41	
2080101	ELETTRIFICAZIONE RURALE	RS	19.367,13	16.449,61	2.917,52	19.367,13	0,00
		CP	0,00	0,00	0,00	0,00	0,00
28112 22		T	19.367,13	16.449,61	2.917,52	19.367,13	
2080101	L.R. 25/93 ELETTRICAZIONE RURALE	RS	0,00	0,00	0,00	0,00	0,00
		CP	0,00	0,00	0,00	0,00	0,00
28112 23		T	0,00	0,00	0,00	0,00	
2080101	PONTE COLLEGAMENTO TRANSITO BESTIAME	RS	0,00	0,00	0,00	0,00	0,00
		CP	0,00	0,00	0,00	0,00	0,00
28112 24		T	0,00	0,00	0,00	0,00	
2080101	ELETTRIFICAZIONE RURALE - QUOTA A CARICO DEL COMUNE - AV- 2001	RS	0,00	0,00	0,00	0,00	0,00
		CP	0,00	0,00	0,00	0,00	0,00
28112 25		T	0,00	0,00	0,00	0,00	
2080101	STRADA RURALE MITZA SAN GIORGIO - CONTRIBUTO RAS	RS	0,00	0,00	0,00	0,00	0,00
		CP	0,00	0,00	0,00	0,00	0,00
28112 26		T	0,00	0,00	0,00	0,00	
2080101	STRADA RURALE MITZA SAN GIORGIO - QUOTA A CARICO DEL COMUNE	RS	0,00	0,00	0,00	0,00	0,00
		CP	0,00	0,00	0,00	0,00	0,00
28112 27		T	0,00	0,00	0,00	0,00	
2080101	DISTEMAZIONE OPERE DI URBANIZZAZIONE	RS	0,00	0,00	0,00	0,00	0,00
		CP	0,00	0,00	0,00	0,00	0,00
28112 28		T	0,00	0,00	0,00	0,00	
2080101	L.R. 11.05.2006 N. 4 ART. 15 - SARDEGNA FATTI BELLA	RS	18,41	0,00	18,41	18,41	0,00
		CP	0,00	0,00	0,00	0,00	0,00
28112 29		T	18,41	0,00	18,41	18,41	

CONTO DEL BILANCIO - PARTE USCITA ANNO 2013

Codice Capitolo	DESCRIZIONE		Residui conservati e Stanziamenti definitivi di Bilancio	Conto del tesoriere Pagamenti	Determinazioni Residui Residui da riportare	Impegni	Minori residui + economie
		RS	Residui (A)	Residui (B)	Residui (C)	Residui (D = B + C)	(E = D - A) (E = A - D)
		CP	Competenza (F)	Competenza (G)	Competenza (H)	Competenza (I = G + H)	(L = I - F) (L = F - I)
		T	Totale (M)	Totale (N)	Residui al 31 dicembre (O = C + H)	Impegni 31dicembre (P = D + I)	
2080101	VIABILITA' RURALE - AVANZO 2008	RS	4.292,13	0,00	4.292,13	4.292,13	0,00
		CP	0,00	0,00	0,00	0,00	0,00
28112 30		T	4.292,13	0,00	4.292,13	4.292,13	
2080101	CONTRIBUTO RAS INTEGRAZIONE PIANI LOCALI PER L'OCCUPAZIONE GIOVANILE	RS	60.370,55	46.955,09	13.415,46	60.370,55	0,00
		CP	57.427,07	0,00	7.387,65	7.387,65	-50.039,42
28112 31		T	117.797,62	46.955,09	20.803,11	67.758,20	
2080101	MANUTENZIONE STRAORDINARIA STRADE RURALI - CONTRIBUTO RAS	RS	130.000,00	0,00	130.000,00	130.000,00	0,00
		CP	0,00	0,00	0,00	0,00	0,00
28112 32		T	130.000,00	0,00	130.000,00	130.000,00	
	TOTALI INTERVENTO 201	RS	231.766,86	75.380,03	156.386,83	231.766,86	
		CP	109.927,07	23.028,75	17.178,79	40.207,54	-69.719,53
		T	341.693,93	98.408,78	173.565,62	271.974,40	
Intervento : *202 Espropri e servitu' onerose*							
2080102	L.R. 25/93 ACQUISIZIONE AREE PER LA VIABILITA' RURALE	RS	0,00	0,00	0,00	0,00	0,00
		CP	0,00	0,00	0,00	0,00	0,00
28113 1		T	0,00	0,00	0,00	0,00	
	TOTALI INTERVENTO 202	RS					
		CP					
		T					
Intervento : *205 Acquisizione di beni mobili, macchine ed attrezzature tecnico-scientifiche*							
2080105	ACQUISTO E MANUTENZIONE STRAORDINARIA DI AUTOMEZZI	RS	0,00	0,00	0,00	0,00	0,00
		CP	0,00	0,00	0,00	0,00	0,00
28116 1		T	0,00	0,00	0,00	0,00	
	TOTALI INTERVENTO 205	RS					
		CP					
		T					
	TOTALI SERVIZIO 01	RS	231.766,86	75.380,03	156.386,83	231.766,86	
		CP	109.927,07	23.028,75	17.178,79	40.207,54	-69.719,53
		T	341.693,93	98.408,78	173.565,62	271.974,40	
SERVIZIO : *2 Illuminazione pubblica e servizi connessi*							
Intervento : *201 Acquisizione di beni immobili*							
2080201	AMPLIAMENTO IMPIANTO DI ILLUMINAZIONE PUBBLICA (MUTUO)	RS	135,96	0,00	135,96	135,96	0,00
		CP	0,00	0,00	0,00	0,00	0,00
28213 1		T	135,96	0,00	135,96	135,96	
	TOTALI INTERVENTO 201	RS	135,96		135,96	135,96	
		CP					
		T	135,96		135,96	135,96	
Intervento : *203 Acquisto di beni specifici per realizzazioni in economia*							
2080203	INIZIATIVE NEL CAMPO DEL RISPARMIO ENERGETICO - CONTRIBUTO RAS	RS	27.291,35	0,00	27.291,35	27.291,35	0,00
		CP	0,00	0,00	0,00	0,00	0,00
28214 1		T	27.291,35	0,00	27.291,35	27.291,35	

CONTO DEL BILANCIO - PARTE USCITA ANNO 2013

Codice Capitolo	DESCRIZIONE		Residui conservati e Stanziamenti definitivi di Bilancio	Conto del tesoriere Pagamenti	Determinazioni Residui Residui da riportare	Impegni	Minori residui o economie
		RS	Residui (A)	Residui (B)	Residui (C)	Residui (D = B + C)	(E = D - A) (E = A - D)
		CP	Competenza (F)	Competenza (G)	Competenza (H)	Competenza (I = G + H)	(L = I - F) (L = F - I)
		T	Totale (M)	Totale (N)	Residui al 31 dicembre (O = C + H)	Impegni 31dicembre (P = D + I)	
2080203	L.R. 25/93 MANUTENZIONE IMPIANTO DI ILLUMINAZIONE PUBBLICA	RS	0,00	0,00	0,00	0,00	0,00
		CP	0,00	0,00	0,00	0,00	0,00
28215 1		T	0,00	0,00	0,00	0,00	
2080203	MANUTENZIONE IMPIANTO ILLUMINAZIONE PUBBLICA - AVANZO 2008	RS	0,00	0,00	0,00	0,00	0,00
		CP	0,00	0,00	0,00	0,00	0,00
28216 1		T	0,00	0,00	0,00	0,00	
	TOTALI INTERVENTO 203	RS	27.291,35		27.291,35	27.291,35	
		CP					
		T	27.291,35		27.291,35	27.291,35	
	TOTALI SERVIZIO 02	RS	27.427,31		27.427,31	27.427,31	
		CP					
		T	27.427,31		27.427,31	27.427,31	
	TOTALI FUNZIONE 08	RS	259.194,17	75.380,03	183.814,14	259.194,17	
		CP	109.927,07	23.028,75	17.178,79	40.207,54	-69.719,53
		T	369.121,24	98.408,78	200.992,93	299.401,71	

FUNZIONE : 9 ***FUNZIONI RIGUARDANTI LA GESTIONE DEL TERRITORIO E DELL'AMBIENTE***

SERVIZIO : 1 ***Urbanistica e gestione del territorio***

Intervento : 201 ***Acquisizione di beni immobili***

2090101	RIQUALIFICAZIONE URBANA CENTRO ABITATO	RS	0,00	0,00	0,00	0,00	0,00
		CP	0,00	0,00	0,00	0,00	0,00
29110 2		T	0,00	0,00	0,00	0,00	
2090101	REALIZZAZIONE PROGRAMMA RECUPERO URBANO (RAS)	RS	0,00	0,00	0,00	0,00	0,00
		CP	0,00	0,00	0,00	0,00	0,00
29110 3		T	0,00	0,00	0,00	0,00	
2090101	REALIZZAZIONE PROGRAMMA RECUPERO URBANO (AV. AMM. 2001)	RS	0,00	0,00	0,00	0,00	0,00
		CP	0,00	0,00	0,00	0,00	0,00
29110 4		T	0,00	0,00	0,00	0,00	
2090101	ALLACCI IDRICI CENTRO STORICO	RS	400,71	0,00	400,71	400,71	0,00
		CP	0,00	0,00	0,00	0,00	0,00
29110 5		T	400,71	0,00	400,71	400,71	
2090101	PIANO PARTICOLAREGGIATO CENTRO STORICO - COOFINANZIAMENTO COMUNE	RS	0,00	0,00	0,00	0,00	0,00
		CP	0,00	0,00	0,00	0,00	0,00
29110 6		T	0,00	0,00	0,00	0,00	
2090101	PIANO PARTICOLAREGGIATO CENTRO STORICO - QUOTA RAS	RS	0,00	0,00	0,00	0,00	0,00
		CP	0,00	0,00	0,00	0,00	0,00
29110 7		T	0,00	0,00	0,00	0,00	
2090101	CONTRIBUTO RAS COMPLETATAMENTO FABBRICATO DESTINATO AD INCUBATORE E PROMOTORE D'IMPRESA	RS	77.417,76	64.488,59	12.929,17	77.417,76	0,00
		CP	0,00	0,00	0,00	0,00	0,00
29110 8		T	77.417,76	64.488,59	12.929,17	77.417,76	
2090101	CONTRIBUTO RAS COMPLETAMENTO OPERE DI RECUPERO E RIQUALIFICAZIONE URBANA	RS	21.937,75	21.936,87	0,88	21.937,75	0,00
		CP	0,00	0,00	0,00	0,00	0,00
29110 9		T	21.937,75	21.936,87	0,88	21.937,75	

CONTO DEL BILANCIO - PARTE USCITA ANNO 2013

Codice Capitolo	DESCRIZIONE		Residui conservati e Stanziamenti definitivi di Bilancio	Conto del tesoriere Pagamenti	Determinazioni Residui Residui da riportare	Impegni	Minori residui o economie
		RS	Residui (A)	Residui (B)	Residui (C)	Residui (D = B + C)	(E = D - A) (E = A - D)
		CP	Competenza (F)	Competenza (G)	Competenza (H)	Competenza (I = G + H)	(L = I - F) (L = F - I)
		T	Totale (M)	Totale (N)	Residui al 31 dicembre (O = C + H)	Impegni 31dicembre (P = D + I)	
2090101	MUTUO COMPLETAMENTO FABBRICATO DESTINATO AD INCUBATORE E PROMOTORE IMPRESA	RS	17.905,84	8.420,62	9.485,22	17.905,84	0,00
		CP	0,00	0,00	0,00	0,00	0,00
29110 10		T	17.905,84	8.420,62	9.485,22	17.905,84	
2090101	MUTUO COMPLETAMENTO OPERE DI RECUPERO E RIQUALIFICAZIONE URBANA	RS	3.634,11	3.634,11	0,00	3.634,11	0,00
		CP	0,00	0,00	0,00	0,00	0,00
29110 11		T	3.634,11	3.634,11	0,00	3.634,11	
	TOTALI INTERVENTO 201	RS	121.296,17	98.480,19	22.815,98	121.296,17	
		CP					
		T	121.296,17	98.480,19	22.815,98	121.296,17	
Intervento : *207 Trasferimenti di capitale*							
2090107	SPESE PER LA PREDISPOSIZIONE DEI PIT IN FORMA ASSOCIATA	RS	0,00	0,00	0,00	0,00	0,00
		CP	0,00	0,00	0,00	0,00	0,00
29110 1		T	0,00	0,00	0,00	0,00	
2090107	PROGRAMMI VALORIZZAZIONE EDIFICATO STORICO - "BANDO DOMOS"	RS	11.633,10	11.633,10	0,00	11.633,10	0,00
		CP	0,00	0,00	0,00	0,00	0,00
29170 1		T	11.633,10	11.633,10	0,00	11.633,10	
	TOTALI INTERVENTO 207	RS	11.633,10	11.633,10		11.633,10	
		CP					
		T	11.633,10	11.633,10		11.633,10	
	TOTALI SERVIZIO 01	RS	132.929,27	110.113,29	22.815,98	132.929,27	
		CP					
		T	132.929,27	110.113,29	22.815,98	132.929,27	
SERVIZIO : *2 Edilizia residenziale pubblica locale e piani di edilizia economico-popolare*							
Intervento : *201 Acquisizione di beni immobili*							
2090201	REALIZZAZIONE OPERE DI URBANIZZAZIONE L. 10/77	RS	0,00	0,00	0,00	0,00	0,00
		CP	0,00	0,00	0,00	0,00	0,00
29214 1		T	0,00	0,00	0,00	0,00	
2090201	OPERE DI URBANIZZAZIONE PRIMARIA	RS	0,00	0,00	0,00	0,00	0,00
		CP	5.000,00	0,00	0,00	0,00	-5.000,00
29214 2		T	5.000,00	0,00	0,00	0,00	
2090201	URBANIZZAZIONE AREE ZONA INDUSTRIALE	RS	0,00	0,00	0,00	0,00	0,00
		CP	0,00	0,00	0,00	0,00	0,00
29214 3		T	0,00	0,00	0,00	0,00	
2090201	OPERE DI URBANIZZAZIONE	RS	0,00	0,00	0,00	0,00	0,00
		CP	0,00	0,00	0,00	0,00	0,00
29214 4		T	0,00	0,00	0,00	0,00	
2090201	REALIZZAZIONE NUOVO PIP - CONTRIBUTO RAS	RS	0,00	0,00	0,00	0,00	0,00
		CP	0,00	0,00	0,00	0,00	0,00
29214 5		T	0,00	0,00	0,00	0,00	
2090201	REALIZZAZIONE NUOVO PIP - MUTUO	RS	0,00	0,00	0,00	0,00	0,00
		CP	0,00	0,00	0,00	0,00	0,00
29214 6		T	0,00	0,00	0,00	0,00	

CONTO DEL BILANCIO - PARTE USCITA ANNO 2013

Codice Capitolo	DESCRIZIONE		Residui conservati e Stanziamenti definitivi di Bilancio	Conto del tesoriere Pagamenti	Determinazioni Residui Residui da riportare	Impegni	Minori residui e economie
		RS	Residui (A)	Residui (B)	Residui (C)	Residui (D = B + C)	(E = D - A) (E = A - D)
		CP	Competenza (F)	Competenza (G)	Competenza (H)	Competenza (I = G + H)	(L = I - F) (L = F - I)
		T	Totale (M)	Totale (N)	Residui al 31 dicembre (O = C + H)	Impegni 31dicembre (P = D + I)	
2090201	COMPLETAMENTO RIQUALIFICAZIONE URBANA DEL CENTRO STORICO - RAS	RS	300.000,00	21.387,90	278.612,10	300.000,00	0,00
		CP	0,00	0,00	0,00	0,00	0,00
29214 7		T	300.000,00	21.387,90	278.612,10	300.000,00	
	TOTALI INTERVENTO 201	RS	300.000,00	21.387,90	278.612,10	300.000,00	
		CP	5.000,00				-5.000,00
		T	305.000,00	21.387,90	278.612,10	300.000,00	
	TOTALI SERVIZIO 02	RS	300.000,00	21.387,90	278.612,10	300.000,00	
		CP	5.000,00				-5.000,00
		T	305.000,00	21.387,90	278.612,10	300.000,00	
SERVIZIO : *4 Servizio idrico integrato*							
Intervento : *201 Acquisizione di beni immobili*							
2090401	MANUTENZIONE E RIPRISTINO FUNZIONALITA' IDRICA "GORA BANA CURZA" - CONTR. R.A.S.	RS	0,00	0,00	0,00	0,00	0,00
		CP	0,00	0,00	0,00	0,00	0,00
29415 1		T	0,00	0,00	0,00	0,00	
2090401	CANALIZZAZIONE ACQUE BIANCHE - INDENNITA' ESPROPRIO AREE	RS	0,00	0,00	0,00	0,00	0,00
		CP	0,00	0,00	0,00	0,00	0,00
29415 2		T	0,00	0,00	0,00	0,00	
2090401	REALIZZAZIONE RETE IDRICA - AVANZO AMMINISTRAZIONE	RS	15.000,00	14.227,72	772,28	15.000,00	0,00
		CP	0,00	0,00	0,00	0,00	0,00
29415 3		T	15.000,00	14.227,72	772,28	15.000,00	
2090401	REALIZZAZIONE CANALE DI PROTEZIONE E RETI ACQUE BIANCHE	RS	0,00	0,00	0,00	0,00	0,00
		CP	0,00	0,00	0,00	0,00	0,00
29416 1		T	0,00	0,00	0,00	0,00	
2090401	COMPLETAMENTO RETE IDRICA	RS	0,00	0,00	0,00	0,00	0,00
		CP	0,00	0,00	0,00	0,00	0,00
29416 2		T	0,00	0,00	0,00	0,00	
2090401	RETE FOGNARIA ACQUE BIANCHE	RS	0,00	0,00	0,00	0,00	0,00
		CP	0,00	0,00	0,00	0,00	0,00
29416 3		T	0,00	0,00	0,00	0,00	
2090401	CANALIZZAZIONE ACQUE BIANCHE (MUTUO)	RS	0,00	0,00	0,00	0,00	0,00
		CP	0,00	0,00	0,00	0,00	0,00
29416 4		T	0,00	0,00	0,00	0,00	
2090401	L.R. 25/93 CANALIZZAZIONE ACQUE BIANCHE - INDENNITA' ESPROPRIO AREE	RS	0,00	0,00	0,00	0,00	0,00
		CP	0,00	0,00	0,00	0,00	0,00
29416 5		T	0,00	0,00	0,00	0,00	
2090401	CANALIZZAZIONE ACQUE BIANCHE VIA GARIBALDI, VIA CENTRALE, ECC	RS	0,00	0,00	0,00	0,00	0,00
		CP	0,00	0,00	0,00	0,00	0,00
29416 6		T	0,00	0,00	0,00	0,00	
2090401	COSTRUZIONE COLLETTORI FOGNARI COSTA MOLINO	RS	0,00	0,00	0,00	0,00	0,00
		CP	0,00	0,00	0,00	0,00	0,00
29416 7		T	0,00	0,00	0,00	0,00	
2090401	COMPLETAMENTO DEPURATORE FOGNARIO E SISTEMAZIONE AREA	RS	0,00	0,00	0,00	0,00	0,00
		CP	0,00	0,00	0,00	0,00	0,00
29416 8		T	0,00	0,00	0,00	0,00	

CONTO DEL BILANCIO - PARTE USCITA ANNO 2013

Codice Capitolo	DESCRIZIONE		Residui conservati e Stanziamenti definitivi di Bilancio	Conto del tesoriere Pagamenti	Determinazioni Residui Residui da riportare	Impegni	Minori residui o economie
		RS	Residui (A)	Residui (B)	Residui (C)	Residui (D = B + C)	(E = D - A) (E = A - D)
		CP	Competenza (F)	Competenza (G)	Competenza (H)	Competenza (I = G + H)	(L = I - F) (L = F - I)
		T	Totale (M)	Totale (N)	Residui al 31 dicembre (O = C + H)	Impegni 31dicembre (P = D + I)	
2090401	MESSA A NORMA IMPIANTO DEPURATORE FOGNARIO (AV. 99)	RS	0,00	0,00	0,00	0,00	0,00
		CP	0,00	0,00	0,00	0,00	0,00
29416 9		T	0,00	0,00	0,00	0,00	
	TOTALI INTERVENTO 201	RS	15.000,00	14.227,72	772,28	15.000,00	
		CP					
		T	15.000,00	14.227,72	772,28	15.000,00	
Intervento : *208 Partecipazioni azionarie*							
2090408	PARTECIPAZIONI AZIONARIE	RS	0,00	0,00	0,00	0,00	0,00
		CP	0,00	0,00	0,00	0,00	0,00
29416 10		T	0,00	0,00	0,00	0,00	
	TOTALI INTERVENTO 208	RS					
		CP					
		T					
	TOTALI SERVIZIO 04	RS	15.000,00	14.227,72	772,28	15.000,00	
		CP					
		T	15.000,00	14.227,72	772,28	15.000,00	
SERVIZIO : *5 Servizio smaltimento rifiuti*							
Intervento : *201 Acquisizione di beni immobili*							
2090501	REALIZZAZIONE ECOCENTRO - CONTRIBUTO RAS	RS	3.818,29	3.728,37	89,92	3.818,29	0,00
		CP	0,00	0,00	0,00	0,00	0,00
29510 1		T	3.818,29	3.728,37	89,92	3.818,29	
2090501	L.R. 9/97 BONIFICA DISCARICA COMUNALE	RS	0,00	0,00	0,00	0,00	0,00
		CP	0,00	0,00	0,00	0,00	0,00
29517 1		T	0,00	0,00	0,00	0,00	
2090501	BONIFICA AREA SMALTIMENTO RIFIUTI VARI	RS	0,00	0,00	0,00	0,00	0,00
		CP	0,00	0,00	0,00	0,00	0,00
29517 2		T	0,00	0,00	0,00	0,00	
	TOTALI INTERVENTO 201	RS	3.818,29	3.728,37	89,92	3.818,29	
		CP					
		T	3.818,29	3.728,37	89,92	3.818,29	
	TOTALI SERVIZIO 05	RS	3.818,29	3.728,37	89,92	3.818,29	
		CP					
		T	3.818,29	3.728,37	89,92	3.818,29	
SERVIZIO : *6 Parchi e servizi per la tutela ambientale del verde, altri servizi relativi al territorio e all'ambiente*							
Intervento : *201 Acquisizione di beni immobili*							
2090601	COSTRUZIONE LAGHETTI COLLINARI	RS	0,00	0,00	0,00	0,00	0,00
		CP	0,00	0,00	0,00	0,00	0,00
29618 1		T	0,00	0,00	0,00	0,00	
2090601	SISTEMAZIONE PARCO SAN COSIMO	RS	0,00	0,00	0,00	0,00	0,00
		CP	0,00	0,00	0,00	0,00	0,00
29618 2		T	0,00	0,00	0,00	0,00	

CONTO DEL BILANCIO - PARTE USCITA ANNO 2013

Codice Capitolo	DESCRIZIONE		Residui conservati e Stanziamenti definitivi di Bilancio	Conto del tesoriere Pagamenti	Determinazioni Residui Residui da riportare	Impegni	Minori residui o economie
		RS	Residui (A)	Residui (B)	Residui (C)	Residui (D = B + C)	(E = D - A) (E = A - D)
		CP	Competenza (F)	Competenza (G)	Competenza (H)	Competenza (I = G + H)	(L = I - F) (L = F - I)
		T	Totale (M)	Totale (N)	Residui al 31 dicembre (O = C + H)	Impegni 31dicembre (P = D + I)	
2090601	DEPURATORE FOGNARIO FABBRICATO PRANU MESA	RS	663,20	0,00	663,20	663,20	0,00
		CP	0,00	0,00	0,00	0,00	0,00
29618 3		T	663,20	0,00	663,20	663,20	
2090601	ACQUISTO ARREDI URBANI	RS	0,00	0,00	0,00	0,00	0,00
		CP	0,00	0,00	0,00	0,00	0,00
29618 4		T	0,00	0,00	0,00	0,00	
2090601	SVILUPPO RETI DI DISTRIBUZIONE DEL METANO	RS	0,00	0,00	0,00	0,00	0,00
		CP	0,00	0,00	0,00	0,00	0,00
29618 5		T	0,00	0,00	0,00	0,00	
	TOTALI INTERVENTO 201	RS	663,20		663,20	663,20	
		CP					
		T	663,20		663,20	663,20	
	TOTALI SERVIZIO 06	RS	663,20		663,20	663,20	
		CP					
		T	663,20		663,20	663,20	
	TOTALI FUNZIONE 09	RS	452.410,76	149.457,28	302.953,48	452.410,76	
		CP	5.000,00				-5.000,00
		T	457.410,76	149.457,28	302.953,48	452.410,76	

FUNZIONE : ***10 FUNZIONI NEL SETTORE SOCIALE***

SERVIZIO : ***4 Assistenza, beneficienza pubblica e servizi diversi alla persona***

Intervento : ***201 Acquisizione di beni immobili***

2100401	COMPLETAMENTO CENTRO DI AGGREGAZIONE SOCIALE	RS	26.987,69	0,00	26.987,69	26.987,69	0,00
		CP	0,00	0,00	0,00	0,00	0,00
30416 1		T	26.987,69	0,00	26.987,69	26.987,69	
2100401	REALIZZAZIONE CENTRO ANZIANI	RS	0,00	0,00	0,00	0,00	0,00
		CP	0,00	0,00	0,00	0,00	0,00
30417 1		T	0,00	0,00	0,00	0,00	
2100401	ACQUISIZIONE E SISTEMAZIONE DI UN LOCALE PER CENTRO AGGREGAZIONE SOCIALE ANZIANI	RS	0,00	0,00	0,00	0,00	0,00
		CP	0,00	0,00	0,00	0,00	0,00
30417 2		T	0,00	0,00	0,00	0,00	
2100401	CENTRO DI AGGREGAZIONE SOCIALE - QUOTA A ACRICO DEL COMUNE	RS	0,00	0,00	0,00	0,00	0,00
		CP	0,00	0,00	0,00	0,00	0,00
30417 3		T	0,00	0,00	0,00	0,00	
2100401	INTERVENTI A DAVORE DELL'OCCUPAZIONE - ART. 87 L.R. 6/87	RS	0,00	0,00	0,00	0,00	0,00
		CP	0,00	0,00	0,00	0,00	0,00
30417 4		T	0,00	0,00	0,00	0,00	
2100401	L. 10/77 MANUTENZIONE STRAORDINARIA LOCALI EX SCUOLA ELEMENTARE	RS	0,00	0,00	0,00	0,00	0,00
		CP	0,00	0,00	0,00	0,00	0,00
30417 5		T	0,00	0,00	0,00	0,00	
2100401	L.R. 25/93 ADEGUAMENTO IMPIANTI CENTRO POLIFUNZIONALE	RS	0,00	0,00	0,00	0,00	0,00
		CP	0,00	0,00	0,00	0,00	0,00
30419 1		T	0,00	0,00	0,00	0,00	

CONTO DEL BILANCIO - PARTE USCITA ANNO 2013

Codice Capitolo	DESCRIZIONE		Residui conservati e Stanziamenti definitivi di Bilancio	Conto del tesoriere Pagamenti	Determinazioni Residui Residui da riportare	Impegni	Minori residui o economie
		RS	Residui (A)	Residui (B)	Residui (C)	Residui (D = B + C)	(E = D - A) (E = A - D)
		CP	Competenza (F)	Competenza (G)	Competenza (H)	Competenza (I = G + H)	(L = I - F) (L = F - I)
		T	Totale (M)	Totale (N)	Residui al 31 dicembre (O = C + H)	Impegni 31dicembre (P = D + I)	
TOTALI INTERVENTO 201		RS	26.987,69		26.987,69	26.987,69	
		CP					
		T	26.987,69		26.987,69	26.987,69	
TOTALI SERVIZIO 04		RS	26.987,69		26.987,69	26.987,69	
		CP					
		T	26.987,69		26.987,69	26.987,69	
SERVIZIO : 5 *Servizio necroscopico e cimiteriale*							
Intervento : 201 *Acquisizione di beni immobili*							
2100501	COSTRUZIONE DI LOCULI, COLOMBARI (766)	RS	11.092,47	11.092,47	0,00	11.092,47	0,00
		CP	10.000,00	1.503,99	1.894,40	3.398,39	-6.601,61
30518 1		T	21.092,47	12.596,46	1.894,40	14.490,86	
2100501	LAVORI CONSOLIDAMENTO DEL MURO DEL CIMITERO	RS	0,00	0,00	0,00	0,00	0,00
		CP	0,00	0,00	0,00	0,00	0,00
30518 2		T	0,00	0,00	0,00	0,00	
2100501	COMPLETAMENTO CIMITERO	RS	0,00	0,00	0,00	0,00	0,00
		CP	0,00	0,00	0,00	0,00	0,00
30518 3		T	0,00	0,00	0,00	0,00	
2100501	MANUTENZIONE STRAORDINARIA CIMITERO	RS	2.060,65	2.002,31	58,34	2.060,65	0,00
		CP	0,00	0,00	0,00	0,00	0,00
30518 4		T	2.060,65	2.002,31	58,34	2.060,65	
TOTALI INTERVENTO 201		RS	13.153,12	13.094,78	58,34	13.153,12	
		CP	10.000,00	1.503,99	1.894,40	3.398,39	-6.601,61
		T	23.153,12	14.598,77	1.952,74	16.551,51	
TOTALI SERVIZIO 05		RS	13.153,12	13.094,78	58,34	13.153,12	
		CP	10.000,00	1.503,99	1.894,40	3.398,39	-6.601,61
		T	23.153,12	14.598,77	1.952,74	16.551,51	
TOTALI FUNZIONE 10		RS	40.140,81	13.094,78	27.046,03	40.140,81	
		CP	10.000,00	1.503,99	1.894,40	3.398,39	-6.601,61
		T	50.140,81	14.598,77	28.940,43	43.539,20	
FUNZIONE : 11 *FUNZIONI NEL CAMPO DELLO SVILUPPO ECONOMICO*							
SERVIZIO : 7 *Servizi relativi all'agricoltura*							
Intervento : 201 *Acquisizione di beni immobili*							
2110701	MANUTENZIONE STRAORDINARIA OVILI SOCIALI	RS	0,00	0,00	0,00	0,00	0,00
		CP	0,00	0,00	0,00	0,00	0,00
31721 1		T	0,00	0,00	0,00	0,00	
2110701	INTERVENTI NEL SETTORE DELL'AGRICOLTURA	RS	0,00	0,00	0,00	0,00	0,00
		CP	0,00	0,00	0,00	0,00	0,00
31721 2		T	0,00	0,00	0,00	0,00	
TOTALI INTERVENTO 201		RS					
		CP					
		T					

CONTO DEL BILANCIO - PARTE USCITA ANNO 2013

Codice Capitolo	DESCRIZIONE		Residui conservati e Stanziamenti definitivi di Bilancio	Conto del tesoriere Pagamenti	Determinazioni Residui Residui da riportare	Impegni	Minori residui o economie
		RS	Residui (A)	Residui (B)	Residui (C)	Residui (D = B + C)	(E = D - A) (E = A - D)
		CP	Competenza (F)	Competenza (G)	Competenza (H)	Competenza (I = G + H)	(L = I - F) (L = F - I)
		T	Totale (M)	Totale (N)	Residui al 31 dicembre (O = C + H)	Impegni 31dicembre (P = D + I)	
TOTALI SERVIZIO 07		RS					
		CP					
		T					
TOTALI FUNZIONE 11		RS					
		CP					
		T					
FUNZIONE : *12 FUNZIONI RELATIVE A SERVIZI PRODUTTIVI*							
SERVIZIO : *1 Distribuzione gas metano*							
Intervento : *201 Acquisizione di beni immobili*							
2120101	ACQUISIZIONE AREA INFRASTRUTTURA BACINO GAS	RS	10.000,00	2.500,00	7.500,00	10.000,00	0,00
		CP	0,00	0,00	0,00	0,00	0,00
34000 1		T	10.000,00	2.500,00	7.500,00	10.000,00	
2120101	SVILUPPO DELLE RETI DI DISTRIBUZIONE DEL METANO	RS	3.361.168,58	0,00	3.361.168,58	3.361.168,58	0,00
		CP	0,00	0,00	0,00	0,00	0,00
35000 1		T	3.361.168,58	0,00	3.361.168,58	3.361.168,58	
2120101	SVILUPPO DELLE RETI DI DISTRIBUZIONE DEL METANO - APQB 026A - MANDAS	RS	581.017,92	0,00	581.017,92	581.017,92	0,00
		CP	0,00	0,00	0,00	0,00	0,00
35000 2		T	581.017,92	0,00	581.017,92	581.017,92	
2120101	SVILUPPO RETI DI DISTRIBUZIONE DEL METANO - APQB 026B - ORTACESUS	RS	274.885,92	0,00	274.885,92	274.885,92	0,00
		CP	0,00	0,00	0,00	0,00	0,00
35000 3		T	274.885,92	0,00	274.885,92	274.885,92	
2120101	SVILUPPO RETI DI DISTRIBUZIONE DEL METANO - APQB 026C - SIURGUS DONIGALA	RS	525.714,72	0,00	525.714,72	525.714,72	0,00
		CP	0,00	0,00	0,00	0,00	0,00
35000 4		T	525.714,72	0,00	525.714,72	525.714,72	
2120101	SVILUPPO RETI DI DISTRIBUZIONE DEL METANO - FONDI PRIVATI	RS	94.293,72	0,00	94.293,72	94.293,72	0,00
		CP	0,00	0,00	0,00	0,00	0,00
35100 1		T	94.293,72	0,00	94.293,72	94.293,72	
TOTALI INTERVENTO 201		RS	4.847.080,86	2.500,00	4.844.580,86	4.847.080,86	
		CP					
		T	4.847.080,86	2.500,00	4.844.580,86	4.847.080,86	
TOTALI SERVIZIO 01		RS	4.847.080,86	2.500,00	4.844.580,86	4.847.080,86	
		CP					
		T	4.847.080,86	2.500,00	4.844.580,86	4.847.080,86	
SERVIZIO : *6 Altri servizi produttivi*							
Intervento : *201 Acquisizione di beni immobili*							
2120601	L.R. 37/98 ART. 19 - INIZIATIVE PER LO SVILUPPO E L'OCCUPAZIONE ANNO 2001	RS	1.301,01	0,00	1.301,01	1.301,01	0,00
		CP	0,00	0,00	0,00	0,00	0,00
38000 1		T	1.301,01	0,00	1.301,01	1.301,01	
2120601	L.R. 37/98 ART. 19 - INIZIATIVE PER LO SVILUPPO E L'OCCUPAZIONE ANNO 2002	RS	12.098,41	0,00	12.098,41	12.098,41	0,00
		CP	0,00	0,00	0,00	0,00	0,00
38000 2		T	12.098,41	0,00	12.098,41	12.098,41	

CONTO DEL BILANCIO - PARTE USCITA ANNO 2013

Codice Capitolo	DESCRIZIONE		Residui conservati e Stanziamenti definitivi di Bilancio	Conto del tesoriere Pagamenti	Determinazioni Residui Residui da riportare	Impegni	Minori residui o economie
		RS	Residui (A)	Residui (B)	Residui (C)	Residui (D = B + C)	(E = D - A) (E = A - D)
		CP	Competenza (F)	Competenza (G)	Competenza (H)	Competenza (I = G + H)	(L = I - F) (L = F - I)
		T	Totale (M)	Totale (N)	Residui al 31 dicembre (O = C + H)	Impegni 31dicembre (P = D + I)	
TOTALI INTERVENTO 201		RS	13.399,42		13.399,42	13.399,42	
		CP					
		T	13.399,42		13.399,42	13.399,42	
TOTALI SERVIZIO 06		RS	13.399,42		13.399,42	13.399,42	
		CP					
		T	13.399,42		13.399,42	13.399,42	
TOTALI FUNZIONE 12		RS	4.860.480,28	2.500,00	4.857.980,28	4.860.480,28	
		CP					
		T	4.860.480,28	2.500,00	4.857.980,28	4.860.480,28	
TOTALI TITOLO 2		RS	6.016.406,22	277.908,18	5.438.498,04	5.716.406,22	-300.000,00
		CP	1.944.076,93	68.734,96	1.791.322,79	1.860.057,75	-84.019,18
		T	7.960.483,15	346.643,14	7.229.820,83	7.576.463,97	

CONTO DEL BILANCIO - PARTE USCITA ANNO 2013

Codice Capitolo	DESCRIZIONE		Residui conservati e Stanziamenti definitivi di Bilancio	Conto del tesoriere Pagamenti	Determinazioni Residui Residui da riportare	Impegni	Minori residui o economie
		RS	Residui (A)	Residui (B)	Residui (C)	Residui (D = B + C)	(E = D - A) (E = A - D)
		CP	Competenza (F)	Competenza (G)	Competenza (H)	Competenza (I = G + H)	(L = I - F) (L = F - I)
		T	Totale (M)	Totale (N)	Residui al 31 dicembre (O = C + H)	Impegni 31dicembre (P = D + I)	

TITOLO : *3 SPESE PER RIMBORSO DI PRESTITI*

FUNZIONE : *1 FUNZIONI GENERALI DI AMMINISTRAZIONE, DI GESTIONE E DI CONTROLLO*

SERVIZIO : *3 Gestione economica, finanziaria, programmazione, provveditorato e controllo di gestione*

Intervento : *303 Rimborso di quota capitale di mutui e prestiti*

3010303	QUOTA CAPITALE DI MUTUI E PRESTITI - RIMBORSO	RS	0,00	0,00	0,00	0,00	0,00
		CP	89.191,14	89.191,14	0,00	89.191,14	0,00
31311 1		T	89.191,14	89.191,14	0,00	89.191,14	
3010303	ENSTINZIONE ANTICIPAZIONE FONDO ROTATIVO - QUOTA CAPITALE	RS	0,00	0,00	0,00	0,00	0,00
		CP	0,00	0,00	0,00	0,00	0,00
31311 2		T	0,00	0,00	0,00	0,00	
TOTALI INTERVENTO 303		RS					
		CP	89.191,14	89.191,14		89.191,14	
		T	89.191,14	89.191,14		89.191,14	
TOTALI SERVIZIO 03		RS					
		CP	89.191,14	89.191,14		89.191,14	
		T	89.191,14	89.191,14		89.191,14	
TOTALI FUNZIONE 01		RS					
		CP	89.191,14	89.191,14		89.191,14	
		T	89.191,14	89.191,14		89.191,14	
TOTALI TITOLO 3		RS					
		CP	89.191,14	89.191,14		89.191,14	
		T	89.191,14	89.191,14		89.191,14	

COMUNE DI SUELLI

Provincia di Cagliari

CONTO DEL BILANCIO - PARTE USCITA ANNO 2013

Codice Capitolo	DESCRIZIONE		Residui conservati e Stanziamenti definitivi di Bilancio	Conto del tesoriere Pagamenti	Determinazioni Residui Residui da riportare	Impegni	Minori residui e economie
		RS	Residui (A)	Residui (B)	Residui (C)	Residui (D = B + C)	(E = D - A) (E = A - D)
		CP	Competenza (F)	Competenza (G)	Competenza (H)	Competenza (I = G + H)	(L = I - F) (L = F - I)
		T	Totale (M)	Totale (N)	Residui al 31 dicembre (O = C + H)	Impegni 31dicembre (P = D + I)	
TITOLO	**: 4**	***SPESE PER SERVIZI PER CONTO DI TERZI***					
Intervento	**: 40122**	***Ritenute previdenziali e assistenziali al personale***					
4000001	RITENUTE PREVIDENZIALI ED ASSISTENZ IALI AL PERSONALE	RS	110,79	75,02	35,77	110,79	0,00
		CP	60.000,00	45.999,91	0,00	45.999,91	-14.000,09
50027 1		T	60.110,79	46.074,93	35,77	46.110,70	
	TOTALI INTERVENTO 40122	RS	110,79	75,02	35,77	110,79	
		CP	60.000,00	45.999,91		45.999,91	-14.000,09
		T	60.110,79	46.074,93	35,77	46.110,70	
Intervento	**: 40223**	***Ritenute erariali***					
4000002	RITENUTE ERARIALI	RS	0,00	0,00	0,00	0,00	0,00
		CP	150.000,00	104.291,82	0,00	104.291,82	-45.708,18
50029 1		T	150.000,00	104.291,82	0,00	104.291,82	
	TOTALI INTERVENTO 40223	RS					
		CP	150.000,00	104.291,82		104.291,82	-45.708,18
		T	150.000,00	104.291,82		104.291,82	
Intervento	**: 40324**	***Altre ritenute al personale per conto di terzi***					
4000003	ALTRE RITENUTE AL PERSONALE PER CON TO DI TERZI	RS	0,00	0,00	0,00	0,00	0,00
		CP	40.000,00	12.380,37	0,00	12.380,37	-27.619,63
50031 1		T	40.000,00	12.380,37	0,00	12.380,37	
	TOTALI INTERVENTO 40324	RS					
		CP	40.000,00	12.380,37		12.380,37	-27.619,63
		T	40.000,00	12.380,37		12.380,37	
Intervento	**: 40427**	***Restituzione di depositi cauzionali***					
4000004	RESTITUZIONE DI DEPOSITI CAUZIONALI	RS	1.126,51	206,60	919,91	1.126,51	0,00
		CP	3.098,74	0,00	103,00	103,00	-2.995,74
50035 1		T	4.225,25	206,60	1.022,91	1.229,51	
	TOTALI INTERVENTO 40427	RS	1.126,51	206,60	919,91	1.126,51	
		CP	3.098,74		103,00	103,00	-2.995,74
		T	4.225,25	206,60	1.022,91	1.229,51	
Intervento	**: 40528**	***Spese per servizi per conto di terzi***					
4000005	SPESE PER SERVIZI PER CONTO DI TERZ I	RS	5.391,74	3.728,46	1.663,28	5.391,74	0,00
		CP	51.645,69	7.455,77	17.513,27	24.969,04	-26.676,65
50037 1		T	57.037,43	11.184,23	19.176,55	30.360,78	
	TOTALI INTERVENTO 40528	RS	5.391,74	3.728,46	1.663,28	5.391,74	
		CP	51.645,69	7.455,77	17.513,27	24.969,04	-26.676,65
		T	57.037,43	11.184,23	19.176,55	30.360,78	
Intervento	**: 40629**	***Anticipazione di fondi per il servizio economato***					

CONTO DEL BILANCIO - PARTE USCITA ANNO 2013

Codice Capitolo	DESCRIZIONE		Residui conservati e Stanziamenti definitivi di Bilancio	Conto del tesoriere Pagamenti	Determinazioni Residui Residui da riportare	Impegni	Minori residui o economie
		RS	Residui (A)	Residui (B)	Residui (C)	Residui (D = B + C)	(E = D - A) (E = A - D)
		CP	Competenza (F)	Competenza (G)	Competenza (H)	Competenza (I = G + H)	(L = I - F) (L = F - I)
		T	Totale (M)	Totale (N)	Residui al 31 dicembre (O = C + H)	Impegni 31dicembre (P = D + I)	
4000006	ANTICIPAZIONE DI FONDI PER IL SERVIZIO ECONOMATO	RS	0,00	0,00	0,00	0,00	0,00
		CP	5.164,57	0,00	0,00	0,00	-5.164,57
50039 1		T	5.164,57	0,00	0,00	0,00	
	TOTALI INTERVENTO 40629	RS					
		CP	5.164,57				-5.164,57
		T	5.164,57				
Intervento : *40730* *Restituzione di depositi per spese contrattuali*							
4000007	RESTITUZIONE DI DEPOSITI PER SPESE CONTRATTUALI	RS	458,48	394,48	64,00	458,48	0,00
		CP	2.582,28	1.008,00	200,00	1.208,00	-1.374,28
50041 1		T	3.040,76	1.402,48	264,00	1.666,48	
	TOTALI INTERVENTO 40730	RS	458,48	394,48	64,00	458,48	
		CP	2.582,28	1.008,00	200,00	1.208,00	-1.374,28
		T	3.040,76	1.402,48	264,00	1.666,48	
	TOTALI TITOLO 4	RS	7.087,52	4.404,56	2.682,96	7.087,52	
		CP	312.491,28	171.135,87	17.816,27	188.952,14	-123.539,14
		T	319.578,80	175.540,43	20.499,23	196.039,66	

COMUNE DI SUELLI

Provincia di Cagliari

RIEPILOGO GENERALE DELLE USCITE ANNO 2013

Codice Capitolo	DESCRIZIONE		Residui conservati e Stanziamenti definitivi di Bilancio	Conto del tesoriere Pagamenti	Determinazioni Residui Residui da riportare	Impegni	Minori residui o economie
		RS	Residui (A)	Residui (B)	Residui (C)	Residui (D = B + C)	(E = D - A) (E = A - D)
		CP	Competenza (F)	Competenza (G)	Competenza (H)	Competenza (I = G + H)	(L = I - F) (L = F - I)
		T	Totale (M)	Totale (N)	Residui al 31 dicembre (O = C + H)	Impegni 31dicembre (P = D + I)	
TOTALE TITOLO 1 *SPESE CORRENTI*		RS	526.302,71	327.608,08	198.694,63	526.302,71	
		CP	1.867.447,75	1.165.912,07	377.103,15	1.543.015,22	-324.432,53
		T	2.393.750,46	1.493.520,15	575.797,78	2.069.317,93	
TOTALE TITOLO 2 *SPESE IN CONTO CAPITALE*		RS	6.016.406,22	277.908,18	5.438.498,04	5.716.406,22	-300.000,00
		CP	1.944.076,93	68.734,96	1.791.322,79	1.860.057,75	-84.019,18
		T	7.960.483,15	346.643,14	7.229.820,83	7.576.463,97	
TOTALE TITOLO 3 *SPESE PER RIMBORSO DI PRESTITI*		RS					
		CP	89.191,14	89.191,14		89.191,14	
		T	89.191,14	89.191,14		89.191,14	
TOTALE TITOLO 4 *SPESE PER SERVIZI PER CONTO DI TERZI*		RS	7.087,52	4.404,56	2.682,96	7.087,52	
		CP	312.491,28	171.135,87	17.816,27	188.952,14	-123.539,14
		T	319.578,80	175.540,43	20.499,23	196.039,66	
TOTALE SPESA		RS	6.549.796,45	609.920,82	5.639.875,63	6.249.796,45	-300.000,00
		CP	4.213.207,10	1.494.974,04	2.186.242,21	3.681.216,25	-531.990,85
		T	10.763.003,55	2.104.894,86	7.826.117,84	9.931.012,70	
Disavanzo di Amministrazione							
TOTALE GENERALE DELLA SPESA		RS	6.549.796,45	609.920,82	5.639.875,63	6.249.796,45	-300.000,00
		CP	4.213.207,10	1.494.974,04	2.186.242,21	3.681.216,25	-531.990,85
		T	10.763.003,55	2.104.894,86	7.826.117,84	9.931.012,70	

COMUNE DI SUELLI

Provincia di Cagliari

CONTO DEL BILANCIO ANNO 2013

9/04/2014

QUADRO GENERALE RIASSUNTIVO DELLE ENTRATE

ENTRATE	COMPETENZA							RESIDUI			
	Previsioni iniziali	Previsioni definitive	% di definiz.	Accertamenti	Riscossioni	% di realiz.	Residui dalla Competenza	Conservati	Riscossi	% di realiz.	Rimasti
Titolo I ENTRATE TRIBUTARIE	257.485,00	220.560,79	86,97	191.824,07	120.534,29	62,84	71.289,78	93.353,29	86.531,01	92,69	6.822,28
Titolo II ENTRATE DERIVANTI DA CONTRIBUTI E TRASF. CORRENTI DELLO STATO, DELLA REGIONE E DI ALTRI ENTI PUBBLICI ANCHE IN RAPPORTO ALL'ESERCIZIO DI FUNZ. DELEG.	1.208.105,59	1.303.496,34	94,25	1.228.569,43	1.071.940,38	87,25	156.629,05	206.007,53	183.185,53	88,92	22.822,00
Titolo III ENTRATE EXTRATRIBUTARIE	403.616,43	432.581,76	51,72	223.738,42	130.346,28	58,26	93.392,14	34.880,38	33.529,93	96,13	1.350,45
Titolo IV ENTRATE DERIVANTI DA ALIENAZIONI, DA TRASFERIMENTI DI CAPITALE E DA RISCOSSIONI DI CREDITI	312.576,93	1.554.276,93	94,93	1.475.524,00	191.136,35	12,95	1.284.387,65	5.670.287,33	120.874,72	2,13	5.312.412,61
TOTALE ENTRATE FINALI	**2.181.783,95**	**3.510.915,82**	**88,86**	**3.119.655,92**	**1.513.957,30**	**48,53**	**1.605.698,62**	**6.004.528,53**	**424.121,19**	**7,06**	**5.343.407,34**
Titolo V ENTRATE DERIVANTI DA ACCENSIONE DI PRESTITI		323.000,00	100	323.000,00			323.000,00	101.421,47	16.281,22	16,05	22.140,25
Titolo VI ENTRATE DA SERVIZI PER CONTO DI TERZI	312.491,28	312.491,28	60,47	188.952,14	188.040,56	99,52	911,58	29.987,28	10.951,93	36,52	19.035,35
TOTALE	**2.494.275,23**	**4.146.407,10**	**87,58**	**3.631.608,06**	**1.701.997,86**	**46,87**	**1.929.610,20**	**6.135.937,28**	**451.354,34**	**7,36**	**5.384.582,94**
Avanzo di amministrazione		66.800,00									
Fondo di cassa al 1° Gennaio									566.772,64		
TOTALE COMPLESSIVO ENTRATE	**2.494.275,23**	**4.213.207,10**	**86,2**	**3.631.608,06**	**1.701.997,86**	**46,87**	**1.929.610,20**	**6.135.937,28**	**1.018.126,98**	**16,59**	**5.384.582,94**

COMUNE DI SUELLI

Provincia di Cagliari

CONTO DEL BILANCIO ANNO 2013

9/04/2014

QUADRO GENERALE RIASSUNTIVO DELLE SPESE

SPESE	COMPETENZA							RESIDUI			
	Previsioni iniziali	Previsioni definitive	% di definiz.	Impegni	Pagamenti	% di realiz.	Residui dalla Competenza	Conservati	Pagati	% di realiz.	Rimasti
Titolo I SPESE CORRENTI	1.780.015,88	1.867.447,75	82,63	1.543.015,22	1.165.912,07	75,56	377.103,15	526.302,71	327.608,08	62,25	198.694,63
Titolo II SPESE IN CONTO CAPITALE	312.576,93	1.944.076,93	95,68	1.860.057,75	68.734,96	3,7	1.791.322,79	6.016.406,22	277.908,18	4,62	5.438.498,04
TOTALE SPESE FINALI	**2.092.592,81**	**3.811.524,68**	**89,28**	**3.403.072,97**	**1.234.647,03**	**36,28**	**2.168.425,94**	**6.542.708,93**	**605.516,26**	**9,25**	**5.637.192,67**
Titolo III SPESE PER RIMBORSO DI PRESTITI	89.191,14	89.191,14	100	89.191,14	89.191,14	100					
Titolo IV SPESE PER SERVIZI PER CONTO DI TERZI	312.491,28	312.491,28	60,47	188.952,14	171.135,87	90,57	17.816,27	7.087,52	4.404,56	62,15	2.682,96
TOTALE	**2.494.275,23**	**4.213.207,10**	**87,37**	**3.681.216,25**	**1.494.974,04**	**40,61**	**2.186.242,21**	**6.549.796,45**	**609.920,82**	**9,31**	**5.639.875,63**
Disavanzo di amministrazione											
TOTALE COMPLESSIVO SPESE	**2.494.275,23**	**4.213.207,10**	**87,37**	**3.681.216,25**	**1.494.974,04**	**40,61**	**2.186.242,21**	**6.549.796,45**	**609.920,82**	**9,31**	**5.639.875,63**

COMUNE DI SUELLI

Provincia di Cagliari

9/04/2014

CONTO DEL BILANCIO ANNO 2013

QUADRO GENERALE RIASSUNTIVO DEI RISULTATI DIFFERENZIALI

RISULTATI DIFFERENZIALI	COMPETENZA						RESIDUI				
	Previsioni iniziali	Previsioni definitive	% di definiz.	Accertamenti o Impegni	Riscossioni o Pagamenti	% di realiz.	Residui attivi e passivi	Conservati	Riscossi o Pagati	% di realiz.	Rimasti
A) Equilibrio economico e finanziario											
Entrate titolo I-II-III (+)	1.869.207,02	1.956.638,89	84,03	1.644.131,92	1.322.820,95	80,46	334.241,20	334.241,20	303.246,47	90,73	30.994,73
Quote oneri urbanizzazione (+)											
Avanzo Amm. Spese Correnti (+)											
Mutui Debiti Fuori Bilancio (+)											
Spese correnti (-)	1.780.015,88	1.867.447,75	82,63	1.543.015,22	1.165.912,07	75,56	526.302,71	526.302,71	327.608,08	62,25	198.694,63
Differenza	89.191,14	89.191,14	113,37	101.116,70	156.908,88	155,18	-192.061,51	-192.061,51	-24.361,61	12,68	-167.699,90
Quote capitali dei mutui (-)	89.191,14	89.191,14	100	89.191,14	89.191,14	100					
Differenza				11.925,56	67.717,74	567,84	-192.061,51	-192.061,51	-24.361,61	12,68	-167.699,90
B) Equilibrio finale											
Entrate finali (titoli I-II-III-IV) (+)	2.181.783,95	3.510.915,82	88,86	3.119.655,92	1.513.957,30	48,53	6.004.528,53	5.767.528,53	424.121,19	7,35	5.343.407,34
Spese finali (titoli I-II) (-)	2.092.592,81	3.811.524,68	89,28	3.403.072,97	1.234.647,03	36,28	6.542.708,93	6.242.708,93	605.516,26	9,7	5.637.192,67
Saldo netto da finanziare (-)		-300.608,86		-283.417,05		-98,55	-538.180,40	-475.180,40	-181.395,07		-293.785,33
Saldo netto da impiegare (+)	89.191,14		94,28		279.310,27					38,17	

COMUNE DI SUELLI

Provincia di Cagliari

CONTO DEL BILANCIO ANNO 2013

RIEPILOGO GENERALE DELLE SPESE - IMPEGNI PER SPESE CORRENTI

INTERVENTI CORRENTI / FUNZIONI E SERVIZI	Personale	Acquisto di beni di consumo e/o di materie prime	Prestazioni di servizi	Utilizzo di beni di terzi	Trasferimenti	Interessi passivi ed oneri finanziari diversi	Imposte e tasse	Oneri straordinari della gestione corrente	Ammortamenti di esercizio	Fondo svalutazione crediti	Fondo di riserva	TOTALE
FUNZIONI GENERALI DI AMMINISTRAZIONE, DI GESTIONE E DI CONTROLLO												
Organi istituzionali, partecipazione e decentramento			18.500,00									18.500,00
Segreteria generale, personale e organizzazione	193.855,57	47.027,08	24.185,25		17.485,67	10.510,95						293.064,52
Gestione economica, finanziaria, programmazione, provveditorato e controllo di gestione	101.545,90	1.000,00	1.500,00									104.045,90
Gestione delle entrate tributarie e servizi fiscali			1.000,00									1.000,00
Gestione dei beni demaniali e patrimoniali	99.374,04	35.369,35		2.078,63			5.533,93					142.355,95
Ufficio tecnico			7.550,40									7.550,40
Anagrafe, stato civile, elettorale, leva e servizio statistico	38.452,80		1.000,00									39.452,80
Altri servizi generali					4.500,00							4.500,00
Totale	433.228,31	83.396,43	53.735,65	2.078,63	21.985,67	10.510,95	5.533,93					610.469,57
FUNZIONI RELATIVE ALLA GIUSTIZIA												
Uffici giudiziari												
Casa circondariale e altri servizi												
Totale												
FUNZIONI DI POLIZIA LOCALE												
Polizia municipale	39.986,06	1.000,00				7.444,96						48.431,02
Polizia commerciale												
Polizia amministrativa												
Totale	39.986,06	1.000,00				7.444,96						48.431,02

COMUNE DI SUELLI

Provincia di Cagliari

CONTO DEL BILANCIO ANNO 2013

RIEPILOGO GENERALE DELLE SPESE - IMPEGNI PER SPESE CORRENTI

INTERVENTI CORRENTI / FUNZIONI E SERVIZI	Personale	Acquisto di beni di consumo e/o di materie prime	Prestazioni di servizi	Utilizzo di beni di terzi	Trasferimenti	Interessi passivi ed oneri finanziari diversi	Imposte e tasse	Oneri straordinari della gestione corrente	Ammortamenti di esercizio	Fondo svalutazione crediti	Fondo di riserva	TOTALE
FUNZIONI DI ISTRUZIONE PUBBLICA												
Scuola materna												
Istruzione elementare		10.363,01				1.977,13						12.340,14
Istruzione media		8.942,53			10.230,45							19.172,98
Istruzione secondaria superiore												
Assistenza scolastica, trasporto, refezione ed altri servizi			54.554,08									54.554,08
Totale		19.305,54	54.554,08		10.230,45	1.977,13						86.067,20
FUNZIONI RELATIVE ALLA CULTURA E AI BENI CULTURALI												
Biblioteche, musei e pinacoteche		3.830,92	16.100,00									19.930,92
Teatri, attivita' culturali e servizi diversi nel settore culturale			5.844,60	50.000,00								55.844,60
Totale		3.830,92	21.944,60	50.000,00								75.775,52
FUNZIONI NEL SETTORE SPORTIVO E RICREATIVO												
Piscine comunali												
Stadio comunale, palazzo dello sport e altri impianti		11.515,76				3.011,17						14.526,93
Manifestazioni diverse nel settore sportivo e ricreativo					2.000,00							2.000,00
Totale		11.515,76			2.000,00	3.011,17						16.526,93
FUNZIONI NEL CAMPO TURISTICO												
Servizi turistici												
Manifestazioni turistiche						8.020,11						8.020,11
Totale						8.020,11						8.020,11
FUNZIONI NEL CAMPO DELLA VIABILITA' E DEI TRASPORTI												

COMUNE DI SUELLI
Provincia di Cagliari
CONTO DEL BILANCIO ANNO 2013

RIEPILOGO GENERALE DELLE SPESE - IMPEGNI PER SPESE CORRENTI

INTERVENTI CORRENTI / FUNZIONI E SERVIZI	Personale	Acquisto di beni di consumo e/o di materie prime	Prestazioni di servizi	Utilizzo di beni di terzi	Trasferimenti	Interessi passivi ed oneri finanziari diversi	Imposte e tasse	Oneri straordinari della gestione corrente	Ammortamenti di esercizio	Fondo svalutazione crediti	Fondo di riserva	TOTALE
Viabilita' , circolazione stradale e servizi connessi						1.304,51						1.304,51
Illuminazione pubblica e servizi connessi		830,05	48.256,16			4.863,45						53.949,66
Trasporti pubblici locali e servizi connessi												
Totale		830,05	48.256,16			6.167,96						55.254,17
FUNZIONI RIGUARDANTI LA GESTIONE DEL TERRITORIO E DELL' AMBIENTE												
Urbanistica e gestione del territorio		10.316,35	34.439,53		6.500,00	1.364,23						52.620,11
Edilizia residenziale pubblica locale e piani di edilizia economico-popolare												
Servizi di protezione civile			4.053,50									4.053,50
Servizio idrico integrato		180,50			2.000,00	1.353,64						3.534,14
Servizio smaltimento rifiuti			132.206,71									132.206,71
Parchi e servizi per la tutela ambientale del verde, altri servizi relativi al territorio e all'ambiente		4.146,24	2.621,00									6.767,24
Totale		14.643,09	173.320,74		8.500,00	2.717,87						199.181,70
FUNZIONI NEL SETTORE SOCIALE												
Asili nido, servizi per l'infanzia e per i minori												
Servizi di prevenzione e riabilitazione												
Strutture residenziali e di ricovero per anziani												
Assistenza, beneficienza pubblica e servizi diversi alla persona	52.576,63	6.000,00	302.452,55		18.058,51							379.087,69
Servizio necroscopico e cimiteriale	35.748,30	97,72										35.846,02
Totale	88.324,93	6.097,72	302.452,55		18.058,51							414.933,71

COMUNE DI SUELLI

Provincia di Cagliari

CONTO DEL BILANCIO ANNO 2013

RIEPILOGO GENERALE DELLE SPESE - IMPEGNI PER SPESE CORRENTI

INTERVENTI CORRENTI / FUNZIONI E SERVIZI	Personale	Acquisto di beni di consumo e/o di materie prime	Prestazioni di servizi	Utilizzo di beni di terzi	Trasferimenti	Interessi passivi ed oneri finanziari diversi	Imposte e tasse	Oneri straordinari della gestione corrente	Ammortamenti di esercizio	Fondo svalutazione crediti	Fondo di riserva	TOTALE
FUNZIONI NEL CAMPO DELLO SVILUPPO ECONOMICO												
Affissioni e pubblicita'												
Fiere, mercati e servizi connessi												
Mattatoio e servizi connessi												
Servizi relativi all'industria												
Servizi relativi al commercio												
Servizi relativi all'artigianato												
Servizi relativi all'agricoltura												
Totale												
FUNZIONI RELATIVE A SERVIZI PRODUTTIVI												
Distribuzione gas metano		28.355,29										28.355,29
Centrale del latte												
Distribuzione energia elettrica												
Teleriscaldamento												
Farmacie												
Altri servizi produttivi												
Totale		28.355,29										28.355,29
TOTALI	561.539,30	168.974,80	654.263,78	52.078,63	60.774,63	39.850,15	5.533,93					1.543.015,22

COMUNE DI SUELLI

Provincia di Cagliari

CONTO DEL BILANCIO ANNO 2013

RIEPILOGO GENERALE DELLE SPESE - IMPEGNI PER SPESE IN CONTO CAPITALE

INTERVENTI PER / FUNZIONI E SERVIZI	Acquisizione di beni immobili	Espropri e servitù onerose	Acquisto di beni specifici per realizzazioni in economia	Utilizzo di beni di terzi per realizzazioni in economia	Acquisizione di beni mobili, macchine ed attrezzature tecnico-scientifiche	Incarichi professionali esterni	Trasferimenti di capitale	Partecipazioni azionarie	Conferimenti di capitale	Concessione di crediti e anticipazioni		TOTALE
FUNZIONI GENERALI DI AMMINISTRAZIONE, DI GESTIONE E DI CONTROLLO												
Organi istituzionali, partecipazione e decentramento												
Segreteria generale, personale e organizzazione												
Gestione economica, finanziaria, programmazione, provveditorato e controllo di gestione												
Gestione delle entrate tributarie e servizi fiscali												
Gestione dei beni demaniali e patrimoniali	135.721,70											135.721,70
Ufficio tecnico												
Anagrafe, stato civile, elettorale, leva e servizio statistico												
Altri servizi generali												
Totale	135.721,70											135.721,70
FUNZIONI RELATIVE ALLA GIUSTIZIA												
Uffici giudiziari												
Casa circondariale ed altri servizi												
Totale												
FUNZIONI DI POLIZIA LOCALE												
Polizia municipale												
Polizia commerciale												
Polizia amministrativa												
Totale												

COMUNE DI SUELLI
Provincia di Cagliari
CONTO DEL BILANCIO ANNO 2013

RIEPILOGO GENERALE DELLE SPESE - IMPEGNI PER SPESE IN CONTO CAPITALE

INTERVENTI PER / FUNZIONI E SERVIZI	Acquisizione di beni immobili	Espropri e servitu' onerose	Acquisto di beni specifici per realizzazioni in economia	Utilizzo di beni di terzi per realizzazioni in economia	Acquisizione di beni mobili, macchine ed attrezzature tecnico-scientifiche	Incarichi professionali esterni	Trasferimenti di capitale	Partecipazioni azionarie	Conferimenti di capitale	Concessione di crediti e anticipazioni		TOTALE
FUNZIONI DI ISTRUZIONE PUBBLICA												
Scuola materna												
Istruzione elementare												
Istruzione media	300.000,00											300.000,00
Istruzione secondaria superiore												
Assistenza scolastica, trasporto, refezione ed altri servizi												
Totale	300.000,00											300.000,00
FUNZIONI RELATIVE ALLA CULTURA E AI BENI CULTURALI												
Biblioteche, musei e pinacoteche							788,81					788,81
Teatri, attivita' culturali e servizi diversi nel settore culturale	1.300.000,00											1.300.000,00
Totale	1.300.000,00						788,81					1.300.788,81
FUNZIONI NEL SETTORE SPORTIVO E RICREATIVO												
Piscine comunali												
Stadio comunale, palazzo dello sport e altri impianti	2.500,00											2.500,00
Manifestazioni diverse nel settore sportivo e ricreativo												
Totale	2.500,00											2.500,00
FUNZIONI NEL CAMPO TURISTICO												
Servizi turistici	45.000,00						32.441,31					77.441,31
Manifestazioni turistiche												
Totale	45.000,00						32.441,31					77.441,31
FUNZIONI NEL CAMPO DELLA VIABILITA' E DEI TRASPORTI												

COMUNE DI SUELLI
Provincia di Cagliari
CONTO DEL BILANCIO ANNO 2013

RIEPILOGO GENERALE DELLE SPESE - IMPEGNI PER SPESE IN CONTO CAPITALE

INTERVENTI PER / FUNZIONI E SERVIZI	Acquisizione di beni immobili	Espropri e servitu' onerose	Acquisto di beni specifici per realizzazioni in economia	Utilizzo di beni di terzi per realizzazioni in economia	Acquisizione di beni mobili, macchine ed attrezzature tecnico-scientifiche	Incarichi professionali esterni	Trasferimenti di capitale	Partecipazioni azionarie	Conferimenti di capitale	Concessione di crediti e anticipazioni		TOTALE
Viabilita', circolazione stradale e servizi connessi	40.207,54											40.207,54
Illuminazione pubblica e servizi connessi												
Trasporti pubblici locali e servizi connessi												
Totale	40.207,54											40.207,54
FUNZIONI RIGUARDANTI LA GESTIONE DEL TERRITORIO E DELL'AMBIENTE												
Urbanistica e gestione del territorio												
Edilizia residenziale pubblica locale e piani di edilizia economico-popolare												
Servizi di protezione civile												
Servizio idrico integrato												
Servizio smaltimento rifiuti												
Parchi e servizi per la tutela ambientale del verde, altri servizi relativi al territorio e all'ambiente												
Totale												
FUNZIONI NEL SETTORE SOCIALE												
Asili nido, servizi per l'infanzia e per i minori												
Servizi di prevenzione e riabilitazione												
Strutture residenziali e di ricovero per anziani												
Assistenza, beneficienza pubblica e servizi diversi alla persona												
Servizio necroscopico e cimiteriale	3.398,39											3.398,39
Totale	3.398,39											3.398,39

COMUNE DI SUELLI
Provincia di Cagliari
CONTO DEL BILANCIO ANNO 2013

RIEPILOGO GENERALE DELLE SPESE - IMPEGNI PER SPESE IN CONTO CAPITALE

INTERVENTI PER / FUNZIONI E SERVIZI	Acquisizione di beni immobili	Espropri e servitu' onerose	Acquisto di beni specifici per realizzazioni in economia	Utilizzo di beni di terzi per realizzazioni in economia	Acquisizione di beni mobili, macchine ed attrezzature tecnico-scientifiche	Incarichi professionali esterni	Trasferimenti di capitale	Partecipazioni azionarie	Conferimenti di capitale	Concessione di crediti e anticipazioni		TOTALE
FUNZIONI NEL CAMPO DELLO SVILUPPO ECONOMICO												
Affissioni e pubblicita'												
Fiere, mercati e servizi connessi												
Mattatoio e servizi connessi												
Servizi relativi all'industria												
Servizi relativi al commercio												
Servizi relativi all'artigianato												
Servizi relativi all'agricoltura												
Totale												
FUNZIONI RELATIVE A SERVIZI PRODUTTIVI												
Distribuzione gas metano												
Centrale del latte												
Distribuzione energia elettrica												
Teleriscaldamento												
Farmacie												
Altri servizi produttivi												
Totale												
TOTALI	1 826 827,63						33 230,12					1 860 057,75

COMUNE DI SUELLI

Provincia di Cagliari

CONTO DEL BILANCIO ANNO 2013

RIEPILOGO GENERALE DELLE SPESE - IMPEGNI PER SPESE PER RIMBORSO DI PRESTITI

INTERVENTI PER RIMB. / FUNZIONI E SERVIZI	Rimborso per anticipazioni di cassa	Rimborso di finanziamenti a breve termine	Rimborso di quota capitale di mutui e prestiti	Rimborso di prestiti obbligazionari	Rimborso di quota capitale di debiti pluriennali							TOTALE
FUNZIONI GENERALI DI AMMINISTRAZIONE, DI GESTIONE E DI CONTROLLO												
Gestione economica, finanziaria, programmazione, provveditorato e controllo di gestione			89.191,14									89.191,14
Totale			89.191,14									89.191,14
TOTALI			89.191,14									89.191,14

COMUNE DI SUELLI

Provincia di Cagliari

CONTO DEL BILANCIO ANNO 2013

QUADRO RIASSUNTIVO DELLA GESTIONE DI COMPETENZA

RISCOSSIONI	(+)	1.701.997,86
PAGAMENTI	(-)	1.494.974,04
DIFFERENZA		207.023,82
RESIDUI ATTIVI	(+)	1.929.610,20
RESIDUI PASSIVI	(-)	2.186.242,21
DIFFERENZA		-256.632,01
AVANZO (+) O DISAVANZO (-)		-49.608,19
RISULTATO DI GESTIONE — Fondi vincolati		
RISULTATO DI GESTIONE — Fondi per finanziamento spese in conto capitale		5.266,25
RISULTATO DI GESTIONE — Fondi di ammortamento		
RISULTATO DI GESTIONE — Fondi non vincolati		-54.874,44

QUADRO RIASSUNTIVO DELLA GESTIONE FINANZIARIA

	GESTIONE		
	Residui	Competenza	TOTALE
Fondo di cassa al 1° gennaio	//	//	566.772,64
RISCOSSIONI	451.354,34	1.701.997,86	2.153.352,20
PAGAMENTI	609.920,82	1.494.974,04	2.104.894,86
FONDO DI CASSA al 31/12			615.229,98
PAGAMENTI (per azioni esecutive) e non regolarizzate al 31/12			
DIFFERENZA			615.229,98
RESIDUI ATTIVI	5.384.582,94	1.929.610,20	7.314.193,14
RESIDUI PASSIVI	5.639.875,63	2.186.242,21	7.826.117,84
DIFFERENZA			-511.924,70
		AVANZO (+)	103.305,28
RISULTATO DI AMMINISTRAZIONE — Fondi vincolati			37.665,17
RISULTATO DI AMMINISTRAZIONE — Fondi per finanziamento spese in conto capitale			19.384,30
RISULTATO DI AMMINISTRAZIONE — Fondi di ammortamento			20.450,41
RISULTATO DI AMMINISTRAZIONE — Fondi non vincolati			25.805,40

SUELLI, li 9/04/2014

Il Segretario

Il Rappresentante legale

Il Responsabile del servizio finanziario

COMUNE DI SUELLI

Provincia di Cagliari

CONTO DEL BILANCIO ANNO 2013

RISULTATO DELLA GESTIONE DI COMPETENZA

9/04/2014

ENTRATE: ACCERTAMENTI DI COMPETENZA	ACCERTAMENTI	RISULTATO
1- ENTRATE TRIBUTARIE	191.824,07	
2- ENTRATE DERIVANTI DA CONTRIBUTI E TRASF. CORRENTI DELLO STATO, DE	1.228.569,43	
3- ENTRATE EXTRATRIBUTARIE	223.738,42	
4- ENTRATE DERIVANTI DA ALIENAZIONI, DA TRASFERIMENTI DI CAPITALE E	1.475.524,00	
5- ENTRATE DERIVANTI DA ACCENSIONE DI PRESTITI	323.000,00	
6- ENTRATE DA SERVIZI PER CONTO DI TERZI	188.952,14	
Totale Parziale	3.631.608,06	
Avanzo Precedente Esercizio Applicato	66.800,00	
Totale (1)	3.698.408,06	**3.698.408,06**
USCITE: IMPEGNI DI COMPETENZA	**IMPEGNI**	
1- SPESE CORRENTI	1.543.015,22	
2- SPESE IN CONTO CAPITALE	1.860.057,75	
3- SPESE PER RIMBORSO DI PRESTITI	89.191,14	
4- SPESE PER SERVIZI PER CONTO DI TERZI	188.952,14	
Totale Parziale	3.681.216,25	
Disavanzo Precedente Esercizio Applicato		
Totale (2)	3.681.216,25	**3.681.216,25**
Avanzo di Gestione (1-2)		**17.191,81**

COMUNE DI SUELLI

Provincia di Cagliari

CONTO DEL BILANCIO - ELENCO RESIDUI ATTIVI E PASSIVI PER L'ANNO 2013

E/U	Cap.	Art.	Anno	Descrizione	Residuo da Rip.
PARTE ENTRATA					
E	00045	001	2012	TASSA PER LO SMALTIMENTO DEI RIFIUT I SOLIDI URBANI	6.822,28
E	00045	002	2013	TARES - TASSA SUI RIFIUTI E SERVIZI	71.289,78
E	00131	003	2012	SERVIZI INTEGRATIVI EDUCATIVI - ATTIVAZIONE SEZIONE PRIMAVERA - CONTRIBUTO RAS	5.572,00
E	00140	004	2013	CONTRIBUTO PROGETTO "IDENTITA', CULTURA RELIGIOSA E TURISMO"	50.000,00
E	00185	002	2013	CONTRIBUTO RAS PER REDAZIONE P.U.C. E PIANIFICAZIONI TERRITORIALI	34.439,53
E	00215	015	2013	L162/98 PIANI PERSONALIZZATI A SOSTEGNO DI HANDICAPPATI GRAVI	25.513,65
E	00215	017	2006	PROGETTO ADOLESCENTI	17.250,00
E	00215	018	2013	CONTRIBUTO RAS INTERVENTI DI CONTRASTO POVERTA' ESTREME	40.939,80
E	00420	001	2013	GESTIONE ORGANISMO BACINO DEL GAS	5.736,07
E	00510	001	2013	SERVIZIO INTERCOMUNALE DI SEGRETARI O COMUNALE - CONCORSO SPESE	68.394,50
E	00980	006	2013	FITTI REALI DI FABBRICATI	12.782,31
E	00980	007	2012	CANONE PER CESSIONE RICOVERI BESTIA ME (208.08)	1.165,59
E	00980	007	2013	CANONE PER CESSIONE RICOVERI BESTIA ME (208.08)	8.965,33
E	01025	003	2013	CANONE CESSIONE IMPIANTI SPORTIVI (818.01)	3.250,00
E	01165	002	2010	CONCORSO SPESE GITE SOCIALI (1412.0 3)	184,86
E	01260	057	2007	CONTRIBUTO RAS ADEGUAMENTO NORME SICUREZZA EDILIZIA SCOLASTICA	1.509,15
E	01260	062	2008	CONTRIBUTO REGIONALE REALIZZAZIONE IMPIANTO FOTOVOLTAICO IMPIANTI SPORTIVI	16.430,00
E	01260	063	2008	CONTRIBUTO REGIONALE IMPIANTO FOTOVOLTAICO SCUOLE ELEMENTARI	8.608,00
E	01260	065	2009	INIZIATIVE NEL CAMPO DEL RISPARMIO ENERGETICO - CONTRIBUTO RAS	14.099,41
E	01260	066	2009	CONTRIBUTO RAS COMPLETAMENTO FABBRICATO DESTINATO AD INCUBATORE E PROMOTORE DI IMPRESA	22.834,22
E	01260	067	2009	CONTRIBUTO COMPLETAMENTO OPERE DI RECUPERO E RIQUALIFICAZIONE URBANA E DEL CENTRO STORICO	897,69
E	01260	068	2011	CONTRIBUTO RAS INTEGRAZIONE PIANI LOCALI PER L'OCCUPAZIONE GIOVANILE	69,86
E	01260	068	2013	CONTRIBUTO RAS INTEGRAZIONE PIANI LOCALI PER L'OCCUPAZIONE GIOVANILE	7.387,65
E	01260	070	2013	CONTRIBUTO RAS - REALIZZAZIONE DELLA PALESTRA SCOLASTICA	237.000,00
E	01261	001	2010	CONTRIBUTO RAS COMPLETAMENTO RIQUALIFICAZIONE URBANA CENTRO STORICO	270.000,00
E	01262	001	2012	CONTRIBUTO RAS MANUTENZIONE STRAORDINARIA STRADE RURALI	130.000,00
E	01270	002	2008	CONTRIBUTO RAS RESTAURO BENI CULTURALI	1.892,85

COMUNE DI SUELLI

Provincia di Cagliari

CONTO DEL BILANCIO - ELENCO RESIDUI ATTIVI E PASSIVI PER L'ANNO 2013

E/U	Cap.	Art.	Anno	Descrizione	Residuo da Rip.
E	01270	003	2013	CONTRIBUTO RAS COMPLETAMENTO STRUTTURA TURISTICO-RICETTIVA-RICREATIVA - TEATRO	1.040.000,00
E	01290	001	2007	CONTRIBUTO REGIONALE SVILUPPO RETI DI DISTRIBUZIONE DEL METANO	3.364.291,20
E	01290	002	2007	CONTRIBUTO REGIONALE SVILUPPO RETI DISTRIBUZIONE METANO - APQB 026A - MANDAS	581.017,92
E	01290	003	2007	CONTRIBUTO REGIONALE SVILUPPO RETI DISTRIBUZIONE METANO - APQB 026B - ORTACESUS	274.885,92
E	01290	004	2007	CONTRIBUTO REGIONALE SVILUPPO RETI DISTRIBUZIONE METANO - APQB 026C - SIURGUS DONIGALA	525.714,72
E	01360	001	2007	SVILUPPO DELLE RETI DI DISTRIBUZIONE DEL METANO - FONDI PRIVATI	100.161,67
E	01461	003	2009	MUTUO REALIZZAZIONE IMPIANTO FOTOVOLTAICO IMPIANTI SPORTIVI	11.319,89
E	01461	004	2009	MUTUO REALIZZAZIONE IMPIANTO FOTOVOLTAICO SCUOLE ELEMENTARI	7.774,95
E	01461	005	2013	MUTUO REALIZZAZIONE PALESTRA SCOLASTICA	63.000,00
E	01462	001	2013	MUTUO COMPLETAMENTO STRUTTURA TURISTICO-RICETTIVA-RICREATIVA - TEATRO	260.000,00
E	01465	001	2009	MUTUO COOFINANZ PROGETTO COMPELETAM. FABBRICATO DESTINATO AD INCUBATORE PROMOTORE IMPRESA	2.909,87
E	01470	001	2001	MUTUO AMPLIAMENTO IMPIANTO ILLUMINAZIONE PUBBLICA	135,54
E	01490	001	2013	RITENUTE PREVIDENZIALI E ASSISTENZIALI AL PERSONALE	4,04
E	01510	001	2008	RIMBORSO SPESE PER SERVIZI PER CONT O DI TERZI	3.677,61
E	01510	001	2009	RIMBORSO SPESE PER SERVIZI PER CONT O DI TERZI	4.558,14
E	01510	001	2010	RIMBORSO SPESE PER SERVIZI PER CONT O DI TERZI	6.285,12
E	01510	001	2012	RIMBORSO SPESE PER SERVIZI PER CONT O DI TERZI	4.514,48
E	01510	001	2013	RIMBORSO SPESE PER SERVIZI PER CONT O DI TERZI	907,54
TOTALE ENTRATA					**7.314.193,14**

COMUNE DI SUELLI

Provincia di Cagliari

CONTO DEL BILANCIO - ELENCO RESIDUI ATTIVI E PASSIVI PER L'ANNO 2013

E/U	Cap.	Art.	Anno	Descrizione	Residuo da Rip.
PARTE USCITA					
U	01106	001	2011	SINDACO, ASSESSORI, CONSIGLIERI COM UNALI - INDENNITA'	388,75
U	01106	001	2012	SINDACO, ASSESSORI, CONSIGLIERI COM UNALI - INDENNITA'	1.484,24
U	01106	001	2013	SINDACO, ASSESSORI, CONSIGLIERI COM UNALI - INDENNITA'	731,83
U	01111	002	2008	SPESE ELETTORALI	1.400,00
U	01111	002	2009	SPESE ELETTORALI	1.400,00
U	01206	001	2011	CONSULENZE PER ADEGUAMENTO DELLE ST RUTTURE E DEI METODI ORGANIZZATIVI - ACQUISTO DI BENI	77,95
U	01206	001	2013	CONSULENZE PER ADEGUAMENTO DELLE ST RUTTURE E DEI METODI ORGANIZZATIVI - ACQUISTO DI BENI	2.492,92
U	01206	002	2011	SPESE VARIE D'UFFICIO	334,72
U	01206	002	2012	SPESE VARIE D'UFFICIO	247,41
U	01206	002	2013	SPESE VARIE D'UFFICIO	1.207,88
U	01206	003	2010	ACQUISTO IMPIANTI PER IL CENTRO ELE TRONICO	236,00
U	01206	003	2011	ACQUISTO IMPIANTI PER IL CENTRO ELE TRONICO	0,05
U	01206	003	2013	ACQUISTO IMPIANTI PER IL CENTRO ELE TRONICO	3.169,89
U	01206	008	2011	FESTE NAZIONALI E SOLENNITA' CIVILI - ACQUISTO DI BENI	20,24
U	01206	008	2013	FESTE NAZIONALI E SOLENNITA' CIVILI - ACQUISTO DI BENI	500,00
U	01207	001	2009	FORMAZIONE, AGGIORNAMENTO, RIQUALIF ICAZIONE, QUALIFICAZIONE E SPECIALI ZZAZIONE PROFESSIO	60,54
U	01207	001	2010	FORMAZIONE, AGGIORNAMENTO, RIQUALIF ICAZIONE, QUALIFICAZIONE E SPECIALI ZZAZIONE PROFESSIO	877,26
U	01207	001	2011	FORMAZIONE, AGGIORNAMENTO, RIQUALIF ICAZIONE, QUALIFICAZIONE E SPECIALI ZZAZIONE PROFESSIO	348,19
U	01207	001	2012	FORMAZIONE, AGGIORNAMENTO, RIQUALIF ICAZIONE, QUALIFICAZIONE E SPECIALI ZZAZIONE PROFESSIO	519,41
U	01207	001	2013	FORMAZIONE, AGGIORNAMENTO, RIQUALIF ICAZIONE, QUALIFICAZIONE E SPECIALI ZZAZIONE PROFESSIO	806,11
U	01207	002	2013	SEGRETARIO COMUNALE - DIRITTI DI RO GITO E RELATIVI ONERI CONTRIBUTIVI (378.00)	289,51
U	01207	003	2011	MIGLIORAMENTO SICUREZZA E SALUTE LA VORATORI DIPENDENTI SUI LUOGHI DI L AVORO - PRESTAZION	218,19

COMUNE DI SUELLI

Provincia di Cagliari

CONTO DEL BILANCIO - ELENCO RESIDUI ATTIVI E PASSIVI PER L'ANNO 2013

E/U	Cap.	Art.	Anno	Descrizione	Residuo da Rip.
U	01207	003	2012	MIGLIORAMENTO SICUREZZA E SALUTE LA VORATORI DIPENDENTI SUI LUOGHI DI L AVORO - PRESTAZION	768,19
U	01207	003	2013	MIGLIORAMENTO SICUREZZA E SALUTE LA VORATORI DIPENDENTI SUI LUOGHI DI L AVORO - PRESTAZION	4.083,00
U	01207	005	2011	GARE DI APPALTO E CONTRATTI - PREST AZIONE DI SERVIZI	1.500,00
U	01207	006	2010	LITI, ARBITRAGGI, RISARCIMENTI - PR ESTAZIONE DI SERVIZI	1.242,07
U	01207	006	2011	LITI, ARBITRAGGI, RISARCIMENTI - PR ESTAZIONE DI SERVIZI	2.895,55
U	01207	006	2013	LITI, ARBITRAGGI, RISARCIMENTI - PR ESTAZIONE DI SERVIZI	2.000,00
U	01224	001	2013	DIRITTI DI SEGRETERIA DI SPETTANZA MINISTERIALE (378.00)	1,00
U	01224	004	2010	UNIONE DEI COMUNI DELLA TREXENTA - SPESE DI GESTIONE	1.045,70
U	01225	001	2013	STIPENDI ED ALTRI ASSEGNI FISSI	4.598,64
U	01225	002	2013	TRATTAMENTO ECONOMICO ACCESSORIO (1 26.01)	3.068,74
U	01225	003	2013	INDENNITA' E RIMBORSO SPESE MISSION I	157,88
U	01226	001	2013	ONERI PREVIDENZIALI ASSISTENZIALI E D ASSICURATIVI OBBLIGATORI A CARICO ENTE	3.538,57
U	01226	005	2008	CONTRATTI COLLETTIVI NAZIONALI DI LAVORO - RINNOVI	875,55
U	01226	005	2010	CONTRATTI COLLETTIVI NAZIONALI DI LAVORO - RINNOVI	395,00
U	01226	005	2011	CONTRATTI COLLETTIVI NAZIONALI DI LAVORO - RINNOVI	16.450,03
U	01226	005	2012	CONTRATTI COLLETTIVI NAZIONALI DI LAVORO - RINNOVI	5.000,00
U	01226	005	2013	CONTRATTI COLLETTIVI NAZIONALI DI LAVORO - RINNOVI	5.000,00
U	01227	001	2011	BUONI PASTO AI DIPENDENTI COMUNALI	626,47
U	01227	001	2012	BUONI PASTO AI DIPENDENTI COMUNALI	2.300,00
U	01227	001	2013	BUONI PASTO AI DIPENDENTI COMUNALI	2.300,00
U	01307	001	2012	LIBRI, RIVISTE, STAMPATI, CANCELLER IA E VARIE	4,63
U	01326	001	2013	STIPENDI ED ALTRI ASSEGNI FISSI	5.483,62
U	01326	002	2009	TRATTAMENTO ECONOMICO ACCESSORIO	591,67
U	01326	002	2010	TRATTAMENTO ECONOMICO ACCESSORIO	166,66
U	01326	002	2013	TRATTAMENTO ECONOMICO ACCESSORIO	1.659,15
U	01326	005	2012	TRATTAMENTO ECONOMICO ACCESSORIO - FONDO INCENTIVI	216,90
U	01326	005	2013	TRATTAMENTO ECONOMICO ACCESSORIO - FONDO INCENTIVI	741,55
U	01327	001	2013	ONERI PREVIDENZIALI ASSISTENZIALI E D ASSICURATIVI OBBLIGATORI A CARICO ENTE	1.725,90

COMUNE DI SUELLI

Provincia di Cagliari

CONTO DEL BILANCIO - ELENCO RESIDUI ATTIVI E PASSIVI PER L'ANNO 2013

E/U	Cap.	Art.	Anno	Descrizione	Residuo da Rip.
U	01509	002	2011	MANUTENZIONE E GESTIONE DEL PATRIMO NIO DISPONIBILE	1.441,39
U	01509	002	2012	MANUTENZIONE E GESTIONE DEL PATRIMO NIO DISPONIBILE	99,17
U	01509	002	2013	MANUTENZIONE E GESTIONE DEL PATRIMO NIO DISPONIBILE	1.124,01
U	01509	003	2011	SPESE PER LA GESTIONE DEGLI AUTOMEZ ZI DEL COMUNE	104,46
U	01509	003	2013	SPESE PER LA GESTIONE DEGLI AUTOMEZ ZI DEL COMUNE	505,14
U	01528	001	2013	STIPENDI ED ALTRI ASSEGNI FISSI	3.900,00
U	01528	002	2007	TRATTAMENTO ECONOMICO ACCESSORIO	925,67
U	01528	002	2011	TRATTAMENTO ECONOMICO ACCESSORIO	149,06
U	01528	002	2013	TRATTAMENTO ECONOMICO ACCESSORIO	812,11
U	01529	001	2012	ONERI PREVIDENZIALI ASSISTENZIALI E D ASSICURATIVI OBBLIGATORI A CARICO ENTE	1.029,70
U	01529	001	2013	ONERI PREVIDENZIALI ASSISTENZIALI E D ASSICURATIVI OBBLIGATORI A CARICO ENTE	1.513,30
U	01611	001	2008	STUDI, PROGETTAZIONI, DIREZIONE LAV ORI E COLLAUDI A MEZZO DI PROFESSIO NISTI ESTERNI PER	17.674,24
U	01611	001	2009	STUDI, PROGETTAZIONI, DIREZIONE LAV ORI E COLLAUDI A MEZZO DI PROFESSIO NISTI ESTERNI PER	300,00
U	01611	001	2010	STUDI, PROGETTAZIONI, DIREZIONE LAV ORI E COLLAUDI A MEZZO DI PROFESSIO NISTI ESTERNI PER	1.691,52
U	01611	001	2011	STUDI, PROGETTAZIONI, DIREZIONE LAV ORI E COLLAUDI A MEZZO DI PROFESSIO NISTI ESTERNI PER	780,01
U	01712	001	2007	COMMISSIONE ELETTORALE CIRCONDARIAL E - SPESE	699,00
U	01712	001	2008	COMMISSIONE ELETTORALE CIRCONDARIAL E - SPESE	1.000,00
U	01712	001	2009	COMMISSIONE ELETTORALE CIRCONDARIAL E - SPESE	1.000,00
U	01712	001	2010	COMMISSIONE ELETTORALE CIRCONDARIAL E - SPESE	1.000,00
U	01712	001	2011	COMMISSIONE ELETTORALE CIRCONDARIAL E - SPESE	1.000,00
U	01712	001	2012	COMMISSIONE ELETTORALE CIRCONDARIAL E - SPESE	1.000,00
U	01712	001	2013	COMMISSIONE ELETTORALE CIRCONDARIAL E - SPESE	1.000,00
U	01730	002	2013	TRATTAMENTO ECONOMICO ACCESSORIO	1.721,54
U	01731	001	2013	ONERI PREVIDENZIALI ASSISTENZIALI E D ASSICURATIVI OBBLIGATORI A CARICO ENTE	683,67
U	01818	001	2011	RESTITUZIONE DI ENTRATE E PROVENTI DIVERSI	5,99
U	03107	001	2011	VESTIARIO	0,01

E/U	Cap.	Art.	Anno	Descrizione	Residuo da Rip.
U	03107	001	2012	VESTIARIO	0,01
U	03112	002	2011	INTERESSI PASSIVI MUTUO STAZIONE CA RABINIERI	0,01
U	03126	002	2013	TRATTAMENTO ECONOMICO ACCESSORIO	812,12
U	03127	001	2011	ONERI PREVIDENZIALI ASSISTENZIALI E D ASSICURATIVI OBBLIGATORI A CARICO ENTE	13,29
U	03127	001	2013	ONERI PREVIDENZIALI ASSISTENZIALI E D ASSICURATIVI OBBLIGATORI A CARICO ENTE	544,59
U	04209	001	2013	SPESE MANTENIMENTO E FUNZIONAMENTO DELLE SCUOLE ELEMENTARI	3.188,00
U	04209	002	2012	L.R. 25/93 CONTRIBUTO ALLE SCUOLE E LEMENTARI PER ATTIVIT_ VARIE (138.0 1)	500,00
U	04209	002	2013	L.R. 25/93 CONTRIBUTO ALLE SCUOLE E LEMENTARI PER ATTIVIT_ VARIE (138.0 1)	1.000,00
U	04310	001	2013	GESTIONE SCUOLE MEDIE STATALI - ACQ UISTO DI BENI	4.745,41
U	04328	002	2012	L.R. 25/93 CONTRIBUTO ALLA SCUOLA M EDIA PER ATTIVIT_ VARIE (138.01)	400,00
U	04328	002	2013	L.R. 25/93 CONTRIBUTO ALLA SCUOLA M EDIA PER ATTIVIT_ VARIE (138.01)	1.000,00
U	04332	001	2013	L.R. 25/93 CONTRIBUTO SPESE VIAGGIO STUDENTI PENDOLARI (138.01)	2.500,00
U	04332	002	2012	L. 448/98 - ART. 27 CONTRIBUTO PER ACQUISTO LIBRI TESTO AGLI ALUNNI DELLA SCUOLA MEDIA	5.079,84
U	04332	002	2013	L. 448/98 - ART. 27 CONTRIBUTO PER ACQUISTO LIBRI TESTO AGLI ALUNNI DELLA SCUOLA MEDIA	1.198,10
U	04332	004	2010	L.R. 24.02.2006 N. 1 ART. 8 BORSE DI STUDIO FAMIGLIE SVANTAGGIATE	430,00
U	04332	004	2011	L.R. 24.02.2006 N. 1 ART. 8 BORSE DI STUDIO FAMIGLIE SVANTAGGIATE	1.697,03
U	04332	004	2013	L.R. 24.02.2006 N. 1 ART. 8 BORSE DI STUDIO FAMIGLIE SVANTAGGIATE	452,35
U	04332	005	2011	CONTRIBUTO REGIONE INTERVENTI PER GLI ALUNNI CON DISABILITA'	1.247,37
U	04332	005	2012	CONTRIBUTO REGIONE INTERVENTI PER GLI ALUNNI CON DISABILITA'	987,90
U	04440	001	2009	TIROCINI FORMATIVI	1.600,00
U	04480	001	2013	SERVIZI SCOLASTICI DIVERSI	8.157,65
U	04513	001	2013	L.R. 25/93 CONTRIBUTI ALLE SCUOLE M ATERNE (138.01)	5.572,00
U	05109	001	2010	MANUTENZIONE ORDINARIA BIBLIOTECHE	117,76
U	05109	001	2012	MANUTENZIONE ORDINARIA BIBLIOTECHE	0,15
U	05109	001	2013	MANUTENZIONE ORDINARIA BIBLIOTECHE	1.000,00
U	05109	002	2009	GESTIONE BIBLIOTECA COMUNALE (140.00)	422,24
U	05109	002	2010	GESTIONE BIBLIOTECA COMUNALE (140.00)	50,84
U	05109	002	2012	GESTIONE BIBLIOTECA COMUNALE (140.00)	966,55

COMUNE DI SUELLI

Provincia di Cagliari

CONTO DEL BILANCIO - ELENCO RESIDUI ATTIVI E PASSIVI PER L'ANNO 2013

E/U	Cap.	Art.	Anno	Descrizione	Residuo da Rip.
U	05109	002	2013	GESTIONE BIBLIOTECA COMUNALE (140.00)	2.241,76
U	05110	001	2013	RICERCHE E PUBBLICAZIONI - P RESTAZIONE DI SERVIZI	1.505,00
U	05110	003	2010	VALORIZZAZIONE DELLA CULTURA SARDA - QUOTA A CARICO DEL COMUNE	125,00
U	05211	002	2013	MANIFESTAZIONI CULTURALI	70,94
U	05211	003	2013	PROMOZIONE EVENTI E MANIFESTAZIONI CULTURALI	100,00
U	05212	003	2013	CONTRIBUTO PROGETTO "IDENTITA', CULTURA RELIGIOSA E TURISMO"	50.000,00
U	06211	001	2013	SPESE MANTENIMENTO E FUNZIONAMENTO IMPIANTI SPORTIVI (604.02)	1.965,10
U	06334	001	2010	L.R. 25/93 SPESE PER LA PROMOZIONE E DIFFUSIONE DELLO SPORT (148.01)	60,00
U	06334	001	2011	L.R. 25/93 SPESE PER LA PROMOZIONE E DIFFUSIONE DELLO SPORT (148.01)	46,02
U	06334	001	2012	L.R. 25/93 SPESE PER LA PROMOZIONE E DIFFUSIONE DELLO SPORT (148.01)	450,00
U	06334	001	2013	L.R. 25/93 SPESE PER LA PROMOZIONE E DIFFUSIONE DELLO SPORT (148.01)	1.412,00
U	08213	001	2011	GESTIONE E MANUTENZIONE IMPIANTI - ILLUMINAZIONE PUBBLICA	64,40
U	08214	001	2011	CONSUMO DI ENERGIA ELETTRICA PER LA PUBBLICA ILLUMINAZIONE - PRESTAZIO NE DI SERVIZI	0,21
U	08214	002	2013	REDAZIONE P.U.C. E PIANIFICAZIONI TERRITORIALI - CONTRIBUTO RAS	34.439,53
U	08214	005	2009	CONTRIBUTI ELIMINAZIONE BARRIERE ARCHITTETONICHE	753,58
U	08214	005	2011	CONTRIBUTI ELIMINAZIONE BARRIERE ARCHITTETONICHE	3.436,71
U	08214	006	2013	MANUTENZIONE ORDINARIA STRADE E SPAZI PUBBLICI	567,30
U	08214	007	2013	DECORI E ARREDI URBANI	854,00
U	08214	009	2008	PROGETTI FINALIZZATI AL MIGLIOREMENTO DI CONTESTI ABITATIVI -RAS	544,10
U	08214	011	2013	MANUTENZIONE IMMOBILI TERRITORIO COMUNALE	6.000,00
U	09416	002	2011	MANUTENZIONE IMPIANTI IDRICI E FOGN ARI	169,40
U	09417	001	2013	AUTORITA' D'AMBITO - QUOTA CONSORTILE	2.000,00
U	09421	001	2013	INTERESSI PASSIVI MUTUO RETE IDRICA	0,01
U	09517	001	2011	CONTRIBUTO PER ACQUISTO BUSTE BIODEGRADABILI	418,00
U	09518	001	2010	SMALTIMENTO RIFIUTI SOLIDI URBANI E D ALTRI SERVIZI EFFETTUATI DA AZIEN DA SPECIALE - CORR	254,02
U	09518	001	2011	SMALTIMENTO RIFIUTI SOLIDI URBANI E D ALTRI SERVIZI EFFETTUATI DA AZIEN DA SPECIALE - CORR	891,61
U	09518	001	2013	SMALTIMENTO RIFIUTI SOLIDI URBANI E D ALTRI SERVIZI EFFETTUATI DA AZIEN DA SPECIALE - CORR	19.154,23
U	09518	003	2011	MANUTENZIONE ORDINARIA PARCHI E GIA RDINI	3,08

COMUNE DI SUELLI

Provincia di Cagliari

CONTO DEL BILANCIO - ELENCO RESIDUI ATTIVI E PASSIVI PER L'ANNO 2013

E/U	Cap.	Art.	Anno	Descrizione	Residuo da Rip.
U	09518	003	2013	MANUTENZIONE ORDINARIA PARCHI E GIA RDINI	386,60
U	10417	003	2011	L.R. 25/93 ASSISTENZA EDUCATIVA	3.000,00
U	10417	020	2009	SPESE FUNZIONAMENTO SERVIZI SOCIALI	2.318,12
U	10418	002	2013	L.R. 25/93 INIZIATIVE A FAVORE DEGL I ANZIANI (172.01)	60,00
U	10418	006	2013	L.R. 25/93 ASSISTENZA DOMICILIARE	5.067,38
U	10418	007	2013	PROGETTO SOVRACOMUNALE ASSISTENZA DOMICILIARE	7.067,97
U	10418	009	2012	L.R. 25/93 PROGETTI LABORATORI	70,00
U	10418	010	2007	CONTRIBUTO UTENZA LABORATORI	587,77
U	10418	015	2010	L.R. 20/97 PROGETTO DIA - QUOTE A CARICO DEI COMUNI	2.907,86
U	10418	017	2013	L.R. 25/93 FONDO SPESE IMPREVISTE SERVIZI SOCIO ASSISTENZIALI	1.000,00
U	10418	019	2012	CONTRIBUTO UTENZA SERVIO ASSISTENZA DOMICILIARE	1.648,39
U	10418	019	2013	CONTRIBUTO UTENZA SERVIO ASSISTENZA DOMICILIARE	4.611,81
U	10418	020	2013	CONTRIBUTO UTENZA SERVIZI A FAVORE DEI MINORI	5.147,85
U	10418	021	2013	CONTRIBUTO UTENZA SERVIZI A FAVORE DEI DISABILI NON AUTOSUFFICIENTI	500,00
U	10418	025	2011	INTERVENTI DI CONTRASTO POVERTA' ESTREME	215,48
U	10418	025	2012	INTERVENTI DI CONTRASTO POVERTA' ESTREME	2.935,46
U	10418	025	2013	INTERVENTI DI CONTRASTO POVERTA' ESTREME	40.939,80
U	10418	026	2013	INTERVENTI DI CONTRASTO POVERTA' ESTREME- QUOTA COMUNE	700,00
U	10419	001	2006	CONTRIBUTO RAS PROGETTO ADOLESCENTI	1.618,22
U	10419	002	2006	PROGETTO ADOLESCENTI - QUOTA A CARICO ENTI	5.643,61
U	10419	002	2009	PROGETTO ADOLESCENTI - QUOTA A CARICO ENTI	8.000,00
U	10419	023	2011	L.162/98 PIANI PERSONALIZZATI A SOSTEGNO HANDICAPPATI GRAVI	16.094,56
U	10419	023	2012	L.162/98 PIANI PERSONALIZZATI A SOSTEGNO HANDICAPPATI GRAVI	17.623,75
U	10419	023	2013	L.162/98 PIANI PERSONALIZZATI A SOSTEGNO HANDICAPPATI GRAVI	15.227,10
U	10419	024	2009	PROGETTO PERSONALIZZATO "RITORNARE A CASA " - RAS	1.994,69
U	10419	024	2012	PROGETTO PERSONALIZZATO "RITORNARE A CASA " - RAS	2.475,37
U	10419	024	2013	PROGETTO PERSONALIZZATO "RITORNARE A CASA " - RAS	31.615,76
U	10419	025	2008	PROGETTO CENTRI GIOVANILI - CONTRIBUTO RAS	3.125,12
U	10419	026	2008	PROGETTO CENTRI GIOVANILI - COOFINANZIAMENTO	9.090,38
U	10419	027	2008	PROGETTO INCLUSIONE SOCIALE - CONTRIBUTO RAS	12.461,63
U	10419	029	2011	PROGETTO "RITORNARE A CASA" - FINANZIAMENTO COMUNE	87,99

COMUNE DI SUELLI

Provincia di Cagliari

CONTO DEL BILANCIO - ELENCO RESIDUI ATTIVI E PASSIVI PER L'ANNO 2013

E/U	Cap.	Art.	Anno	Descrizione	Residuo da Rip.
U	10419	029	2012	PROGETTO "RITORNARE A CASA" - FINANZIAMENTO COMUNE	717,77
U	10419	030	2011	CONTRIBUTO REGIONE ASSEGNI DI CURA PER FAMIGLIE CON PERSONE NON AUTOSUF.	3.000,00
U	10419	030	2013	CONTRIBUTO REGIONE ASSEGNI DI CURA PER FAMIGLIE CON PERSONE NON AUTOSUF.	2.350,00
U	10436	001	2013	STIPENDI ED ALTRI ASSEGNI FISSI (172.01 PARTE)	7.268,61
U	10437	001	2013	ONERI PREVIDENZIALI ASSISTENZIALI E D ASSICURATIVI OBBLIGATORI A CARICO ENTE	3.659,40
U	10439	001	2006	L.R. 4/88 ASSISTENZA AI DISABILI NO N AUTOSUFFICIENTI (172.03)	9.395,49
U	10440	001	2002	L.R. 20/97 ASSISTENZA ECONOMICA AFFETTI DA PATOLOGIE PSICHIATRICHE (172.2)	0,01
U	10441	001	2012	L.R. 25/93 ATTIVITA' SOCIO ASSISTEN ZIALI VARIE	240,00
U	10441	001	2013	L.R. 25/93 ATTIVITA' SOCIO ASSISTEN ZIALI VARIE	0,06
U	10445	001	2013	L. 431/98 CONTRIBUTI PER IL SOSTEGNO ALL'ACCESSO ALLE ABITAZIONI IN LOCAZIONE	877,50
U	10446	001	2012	L.R. 8/99 - 9/2004 CONTRIBUTO RAS PARTICOLARI CATEGORIE	648,61
U	10446	001	2013	L.R. 8/99 - 9/2004 CONTRIBUTO RAS PARTICOLARI CATEGORIE	15.027,34
U	10537	001	2013	STIPENDI ED ALTRI ASSEGNI FISSI	574,56
U	10537	002	2013	TRATTAMENTO ECONOMICO ACCESSORIO	1.063,48
U	10538	001	2011	ONERI PREVIDENZIALI ASSISTENZIALI E D ASSICURATIVI OBBLIGATORI A CARICO ENTE	124,54
U	10538	001	2012	ONERI PREVIDENZIALI ASSISTENZIALI E D ASSICURATIVI OBBLIGATORI A CARICO ENTE	227,99
U	10538	001	2013	ONERI PREVIDENZIALI ASSISTENZIALI E D ASSICURATIVI OBBLIGATORI A CARICO ENTE	753,81
U	12100	001	2011	SPESE GESTIONE ORGANISMO BACINO DEL GAS	120,00
U	12100	001	2012	SPESE GESTIONE ORGANISMO BACINO DEL GAS	1,11
U	12100	001	2013	SPESE GESTIONE ORGANISMO BACINO DEL GAS	27.908,07
U	21210	002	2011	ACQUISTO MACCHINE ED ATTREZZATURE PER GLI UFFICI	600,00
U	21508	001	2010	REALIZZAZIONE E MANUTENZIONE OPERE PUBBLICHE - AVANZO	6.295,67
U	21509	001	2013	L.R. 25/93 REALIZZAZIONE E MANUTENZIONE OPERE PUBBLICHE	57.200,00
U	21509	003	2006	MANUTENZIONE IMMOBILI COMUNALI - CONTRIBUTO STATO INVESTIMENTI	4.000,00
U	21509	003	2012	MANUTENZIONE IMMOBILI COMUNALI - CONTRIBUTO STATO INVESTIMENTI	5.238,66
U	21509	003	2013	MANUTENZIONE IMMOBILI COMUNALI - CONTRIBUTO STATO INVESTIMENTI	204,96

E/U	Cap.	Art.	Anno	Descrizione	Residuo da Rip.
U	21509	007	2006	SUPERAMENTO ED ELIMINAZIONE BARRIERE ARCHITETTONICHE NELLE STRUTTURE ED EDIFICI PUBBLICI	2.519,37
U	21509	008	2010	ACQUISIZIONE E SISTEMAZIONE IMMOBILI - AVANZO DI AMMINISTRAZIONE	703,40
U	21509	008	2011	ACQUISIZIONE E SISTEMAZIONE IMMOBILI - AVANZO DI AMMINISTRAZIONE	6.793,80
U	21509	008	2013	ACQUISIZIONE E SISTEMAZIONE IMMOBILI - AVANZO DI AMMINISTRAZIONE	66.800,00
U	21812	004	2006	L.R. 37/98 INIZIATIVE PER LO SVILUPPO DELL'OCCUPAZIONE	62,91
U	21812	004	2007	L.R. 37/98 INIZIATIVE PER LO SVILUPPO DELL'OCCUPAZIONE	37,84
U	21812	004	2008	L.R. 37/98 INIZIATIVE PER LO SVILUPPO DELL'OCCUPAZIONE	1.031,79
U	24213	006	2009	REALIZZAZIONE IMPIANTO FOTOVOLTAICO SCUOLE ELEMENTARI - MUTUO	7.774,95
U	24213	007	2008	REALIZZAZIONE IMPIANTO FOTOVOLTAICO SCUOLE ELEMENTARI - CONTRIBUTO REGIONALE	911,02
U	24310	008	2007	CONTRIBUTO RAS ADEGUAMENTO NORME SICUREZZA EDILIZIA SCOLASTICA	4.530,00
U	24310	010	2008	PROGETTO REALIZZAZIONE IMPIANTO FOTOVOLTAICO SCUOLA MEDIA STATALE - CONTRIBUTO STATALE	976,80
U	24310	012	2013	REALIZZAZIONE PALESTRA SCOLASTICA - CONTRIBUTO RAS	237.000,00
U	24310	013	2013	REALIZZAZIONE PALESTRA SCOLASTICA - MUTUO	63.000,00
U	25109	001	1999	L.R. 37/98 REALIZZAZIONE CASA MUSEO	166,23
U	25134	001	2011	QUOTA 10% OPERE DI CULTO (878)	145,92
U	25134	001	2012	QUOTA 10% OPERE DI CULTO (878)	326,34
U	25134	001	2013	QUOTA 10% OPERE DI CULTO (878)	788,81
U	25210	002	2008	RESTAURO BENI CULTURALI - CONTRIBUTO RAS	6.922,32
U	25210	003	2008	RESTAURO BENI CULTURALI - QUOTA COMUNE	1.730,83
U	25210	004	2013	COMPLETAMENTO STRUTTURA TURISTICO-RICETTIVA-RICREATIVA - TEATRO - CONTRIBUTO RAS	1.040.000,00
U	25210	005	2013	COMPLETAMENTO STRUTTURA TURISTICO RICETTIVA RICREATIVA - TEATRO - COOFINANZIAMENTO - MUTUO	260.000,00
U	26211	003	2013	L.10/77 MANUTENZIONE STRAORDINARIA IMPIANTI SPORTIVI	2.255,83
U	26211	007	2004	MESSA A NORMA IMPIANTI CAMPO SPORTIVO (MUTUO A CARICO STATO)	160,26
U	26211	011	2009	REALIZZAZIONE IMPIANTO FOTOVOLTAICO STRUTTURE SPORTIVE - MUTUO	11.319,89
U	26211	012	2008	REALIZZAZIONE IMPIANTO FOTOVOLTAICO STRUTTURE SPORTIVE - CONTRIBUTO REGIONE	1.849,01
U	27111	004	2012	INTERVENTO FORMATIVO PILOTA PER OPERATORE SPECIALIZZATO NEL SETTORE ARCHEO-TURISTICO	1.269,42

COMUNE DI SUELLI

Provincia di Cagliari

CONTO DEL BILANCIO - ELENCO RESIDUI ATTIVI E PASSIVI PER L'ANNO 2013

E/U	Cap.	Art.	Anno	Descrizione	Residuo da Rip.
U	27111	004	2013	INTERVENTO FORMATIVO PILOTA PER OPERATORE SPECIALIZZATO NEL SETTORE ARCHEO-TURISTICO	45.000,00
U	27120	002	2004	REALIZZAZIONE STRUTTURA STRADA DI ACCESSO E COLLEGAGAMENTO A SITI ARCHEOLOGICI	1.337,68
U	28112	002	2001	OPERE SALVAGUARDIA PUBBLICA INCOLUMITA' STRADA COLLEGAMENTO PARCO SS. COSMA E DAMIANO	188,27
U	28112	008	2012	L. 10/77 MANUTENZIONE STRADE E PIAZ ZE (878)	17,51
U	28112	008	2013	L. 10/77 MANUTENZIONE STRADE E PIAZ ZE (878)	3.321,73
U	28112	015	1993	MANUTENZIONE STRADE VICINALI	221,62
U	28112	017	1993	COSTRUZIONE STRADA FUNTANA FIGU	3.882,10
U	28112	020	2013	PIANO OCCUPAZIONE - MANUTENZIONE STRADE, PIAZZE E VERDE PUBBLICO	6.469,41
U	28112	021	2007	VIABILITA' RURALE	17,00
U	28112	021	2008	VIABILITA' RURALE	275,21
U	28112	021	2009	VIABILITA' RURALE	1.141,60
U	28112	022	2003	ELETTRIFICAZIONE RURALE	2.917,52
U	28112	029	2008	L.R. 11.05.2006 N. 4 ART. 15 - SARDEGNA FATTI BELLA	18,41
U	28112	030	2009	VIABILITA' RURALE - AVANZO 2008	4.292,13
U	28112	031	2012	CONTRIBUTO RAS INTEGRAZIONE PIANI LOCALI PER L'OCCUPAZIONE GIOVANILE	13.415,46
U	28112	031	2013	CONTRIBUTO RAS INTEGRAZIONE PIANI LOCALI PER L'OCCUPAZIONE GIOVANILE	7.387,65
U	28112	032	2012	MANUTENZIONE STRAORDINARIA STRADE RURALI - CONTRIBUTO RAS	130.000,00
U	28213	001	2001	AMPLIAMENTO IMPIANTO DI ILLUMINAZIONE PUBBLICA (MUTUO)	135,96
U	28214	001	2009	INIZIATIVE NEL CAMPO DEL RISPARMIO ENERGETICO - CONTRIBUTO RAS	614,28
U	28214	001	2010	INIZIATIVE NEL CAMPO DEL RISPARMIO ENERGETICO - CONTRIBUTO RAS	26.677,07
U	29110	005	2004	ALLACCI IDRICI CENTRO STORICO	400,71
U	29110	008	2009	CONTRIBUTO RAS COMPLETATAMENTO FABBRICATO DESTINATO AD INCUBATORE E PROMOTORE D'IMPRESA	12.929,17
U	29110	009	2009	CONTRIBUTO RAS COMPLETAMENTO OPERE DI RECUPERO E RIQUALIFICAZIONE URBANA	0,88
U	29110	010	2009	MUTUO COMPLETAMENTO FABBRICATO DESTINATO AD INCUBATORE E PROMOTORE IMPRESA	9.485,22
U	29214	007	2010	COMPLETAMENTO RIQUALIFICAZIONE URBANA DEL CENTRO STORICO - RAS	278.612,10
U	29415	003	2012	REALIZZAZIONE RETE IDRICA - AVANZO AMMINISTRAZIONE	772,28

COMUNE DI SUELLI

Provincia di Cagliari

CONTO DEL BILANCIO - ELENCO RESIDUI ATTIVI E PASSIVI PER L'ANNO 2013

E/U	Cap.	Art.	Anno	Descrizione	Residuo da Rip.
U	29510	001	2009	REALIZZAZIONE ECOCENTRO - CONTRIBUTO RAS	89,92
U	29618	003	2002	DEPURATORE FOGNARIO FABBRICATO PRANU MESA	663,20
U	30416	001	2008	COMPLETAMENTO CENTRO DI AGGREGAZIONE SOCIALE	5.070,66
U	30416	001	2009	COMPLETAMENTO CENTRO DI AGGREGAZIONE SOCIALE	21.917,03
U	30518	001	2013	COSTRUZIONE DI LOCULI, COLOMBARI. (766)	1.894,40
U	30518	004	2012	MANUTENZIONE STRAORDINARIA CIMITERO	58,34
U	34000	001	2011	ACQUISIZIONE AREA INFRASTRUTTURA BACINO GAS	7.500,00
U	35000	001	2007	SVILUPPO DELLE RETI DI DISTRIBUZIONE DEL METANO	3.361.168,58
U	35000	002	2007	SVILUPPO DELLE RETI DI DISTRIBUZIONE DEL METANO - APQB 026A - MANDAS	581.017,92
U	35000	003	2007	SVILUPPO RETI DI DISTRIBUZIONE DEL METANO - APQB 026B - ORTACESUS	274.885,92
U	35000	004	2007	SVILUPPO RETI DI DISTRIBUZIONE DEL METANO - APQB 026C - SIURGUS DONIGALA	525.714,72
U	35100	001	2007	SVILUPPO RETI DI DISTRIBUZIONE DEL METANO - FONDI PRIVATI	94.293,72
U	38000	001	2004	L.R. 37/98 ART. 19 - INIZIATIVE PER LO SVILUPPO E L'OCCUPAZIONE ANNO 2001	1.301,01
U	38000	002	2004	L.R. 37/98 ART. 19 - INIZIATIVE PER LO SVILUPPO E L'OCCUPAZIONE ANNO 2002	1.719,89
U	38000	002	2006	L.R. 37/98 ART. 19 - INIZIATIVE PER LO SVILUPPO E L'OCCUPAZIONE ANNO 2002	10.378,52
U	50027	001	2009	RITENUTE PREVIDENZIALI ED ASSISTENZ IALI AL PERSONALE	33,31
U	50027	001	2010	RITENUTE PREVIDENZIALI ED ASSISTENZ IALI AL PERSONALE	1,95
U	50027	001	2012	RITENUTE PREVIDENZIALI ED ASSISTENZ IALI AL PERSONALE	0,51
U	50035	001	2004	RESTITUZIONE DI DEPOSITI CAUZIONALI	180,30
U	50035	001	2006	RESTITUZIONE DI DEPOSITI CAUZIONALI	312,96
U	50035	001	2008	RESTITUZIONE DI DEPOSITI CAUZIONALI	366,65
U	50035	001	2009	RESTITUZIONE DI DEPOSITI CAUZIONALI	60,00
U	50035	001	2013	RESTITUZIONE DI DEPOSITI CAUZIONALI	103,00
U	50037	001	2007	SPESE PER SERVIZI PER CONTO DI TERZ I	1.250,63
U	50037	001	2008	SPESE PER SERVIZI PER CONTO DI TERZ I	386,54
U	50037	001	2011	SPESE PER SERVIZI PER CONTO DI TERZ I	26,11
U	50037	001	2013	SPESE PER SERVIZI PER CONTO DI TERZ I	17.513,27
U	50041	001	2011	RESTITUZIONE DI DEPOSITI PER SPESE CONTRATTUALI	64,00
U	50041	001	2013	RESTITUZIONE DI DEPOSITI PER SPESE CONTRATTUALI	200,00
TOTALE USCITA					**7.826.117,84**

COMUNE DI SUELLI

SETTORE : **Settore Finanziario**

Responsabile: **Frau Andreina**

NUMERAZIONE GENERALE N. **185**

NUMERAZIONE SETTORIALE N. **20**

in data **31/03/2014**

OGGETTO:

RIACCERTAMENTO RESIDUI RENDICONTO 2013

COPIA

IL RESPONSABILE DI SERVIZIO FINANZIARIO
(Rag. Andreina Frau)

Richiamato il Testo Unico degli Enti Locali, approvato con D.L.vo 267 del 18.08.2000;

Richiamato il Regolamento Comunale per l'ordinamento Uffici e Servizi approvato con Deliberazione della GM n.98/2011;

Vista il decreto prot. n. 1004 del 14.03.2013 con il quale il Sindaco ha provveduto alla nomina, del Responsabile del Servizio Contabile;

VISTO l'art. 70 del D.L.gs n. 77/95 che prevede l'operazione di riaccertamento dei residui attivi e passivi prima del loro inserimento nel conto del bilancio;

VISTI gli atti dell'ufficio Finanziario inerenti la revisione delle ragioni di mantenimento in tutto o in parte dei residui;

DETERMINA

- Di riaccertare i residui attivi e passivi da inserire nel Conto del Bilancio 2013 secondo l'allegato prospetto che forma parte integrante del presente atto;
- Di approvare l'elenco definitivo dei residui da allegare al rendiconto anno 2013 che si conclude per la parte attiva in Euro 7.314.193,14 e per la parte passiva in Euro 7.826.117,84.

IL RESPONSABILE DI SERVIZIO
Andreina Frau

COMUNE DI SUELLI

Provincia di Cagliari

PARERE PREVENTIVO DI REGOLARITA' TECNICA
(Artt. 49 e 147 bis D.Lgs. 18 Agosto 2000, n.267)

Favorevole

IL RESPONSABILE
F.to Andreina Frau

ATTESTATO DI COPERTURA

Determina N. del 31.03.2014

Oggetto: RIACCERTAMENTO RESIDUI RENDICONTO 2013

VISTO DI REGOLARITA' CONTABILE ATTESTANTE LA COPERTURA FINANZIARIA
(art. 151 comma 4 D.Lgs. 267 del 18 Agosto 2000)

Suelli, 31.03.2014

IL RESPONSABILE DEL SERVIZIO

F.to Andreina Frau

Copia conforme all'originale in carta libera per uso amministrativo.

Suelli, 09.04.2014

IL RESPONSABILE SETTORE

Andreina Frau

PROSPETTO RIACCERTAMENTO DEI RESIDUI - RENDICONTO 2013

ENTRATA				SPESA			
CAPITOLO	ANNO	IMPORTO DA RESIDUI	IMPORTO DA COMPETENZA	CAPITOLO	ANNO	IMPORTO DA RESIDUI	IMPORTO DA COMPETENZA
1260.70	2012	237.000,00		24310.12	2012	237.000,00	
1461.5	2012	63.000,00		24310.13	2012	63.000,00	
TOTALE		300.000,00	0,00	TOTALE		300.000,00	0,00

DIFFERENZA DA GESTIONE RESIDUI 0,00

DIFFERENZA DA GESTIONE COMPETENZA 0,00

TOTALE DIFFERENZA RESIDUI 0,00

IL RESPONSABILE DEL SERVIZIO FINANZIARIO

RAG. ANDREINA FRAU

Andreina Frau

COMUNE DI SUELLI

SETTORE : **Settore Finanziario**

Responsabile: **Frau Andreina**

NUMERAZIONE GENERALE N. **198**

NUMERAZIONE SETTORIALE N. **22**

in data **03/04/2014**

OGGETTO:

PARIFICA CONTI AGENTI CONTABILI RENDICONTO 2013

COPIA

IL RESPONSABILE DEL SERVIZIO FINANZIARIO

VISTO il Testo Unico degli Enti Locali, approvato con D.L.vo 267 del 18.08.2000;

RICHIAMATE:

- la delibera G.M. n. 98 del 28.11.2011 relativa all'approvazione dell'Ordinamento Uffici e Servizi;
- il decreto prot. 1004 del 14.03.2013 con il quale il Sindaco ha provveduto alla nomina del Responsabile del Servizio Contabile;

Vista la delibera del Consiglio Comunale n. 46 del 29.11.2010 di approvazione del Regolamento Servizio Economato e Agenti Contabili;

Vista la delibera della Giunta Municipale n. 88 del 18.10.2011 di individuazione della figura di Economo Comunale;

Richiamato in particolare l'art. 2 e l'art. 14 del Regolamento Servizio Economato e Agenti Contabili;

Vista la convenzione per la gestione del servizio tesoreria triennio 2012/2014 stipulata in data 29.10.2012 con la ditta "Banco di Sardegna spa";

Vista la convenzione per la riscossione mediante ruoli stipulata in data 16.02.2012 con la ditta "Equitalia Centro spa";

Visti in particolare gli artt. 226 e 233 del D.L.vo 18.08.2000, nr. 267, secondo i quali i soggetti di cui all'art. 93, devono rendere il conto della propria gestione all'Ente Locale entro i termini ivi previsti;

Tenuto conto che i menzionati agenti contabili sono riconducibili ai seguenti soggetti:
- tesoriere;
- economo;
- concessionario della riscossione;
- altri eventuali riscuotitori;

Vista la propria determina n. 758 del 09.11.2011 di nomina agenti contabili interni nella quale sono individuati i seguenti dipendenti di ruolo:

- Coraddu Gabriele - economo
- Matzuzzi Piergiuliano - riscossione diritti ufficio anagrafe
- Argiolas Irene - gestione carta di credito

Visti i rendiconti presentati, a conclusione delle operazioni preliminari di parifica, dal Tesoriere "Banco di Sardegna spa" e dall'agente della riscossione "Equitalia Centro Spa" relativi alla gestione anno 2013;

Visti i rendiconti presentati dagli agenti contabili interni relativi alla gestione anno 2013;

Considerato che i rendiconti sono stati correttamente presentati ai sensi dell'art. 233 del Testo Unico Enti Locali e sono rispondenti alle gestione finanziaria del bilancio dell'Ente.

DETERMINA

- **DI APPROVARE** il Rendiconto del Tesoriere – Banco di Sardegna Spa - secondo le risultanze che si allegano alla presente determinazione attestandone l'avvenuta parificazione con le scritture contabili tenute dal servizio finanziario di questo Ente ;
- **DI APPROVARE** il Rendiconto dell'agente delle riscossione – Equitalia Centro spa - attestandone l'avvenuta parificazione con le scritture contabili tenute dal servizio finanziario di questo Ente ;
- **DI APPROVARE** i rendiconti presentati dagli agenti contabili interni :

- Coraddu Gabriele - economo
- Matuzzi Piergiuliano - riscuotitore diritti ufficio anagrafe
- Argiolas Irene - gestione carta di credito

- **DI ALLEGARE** il presente atto al Rendiconto anno 2013

IL RESPONSABILE DEL SERVIZIO
Andreina Frau

COMUNE DI SUELLI

Provincia di Cagliari

PARERE PREVENTIVO DI REGOLARITA' TECNICA
(Artt. 49 e 147 bis D.Lgs. 18 Agosto 2000, n.267)

Favorevole

IL RESPONSABILE
F.to Andreina Frau

ATTESTATO DI COPERTURA

Determina N. del 03.04.2014

Oggetto: PARIFICA CONTI AGENTI CONTABILI RENDICONTO 2013

VISTO DI REGOLARITA' CONTABILE ATTESTANTE LA COPERTURA FINANZIARIA
(art. 151 comma 4 D.Lgs. 267 del 18 Agosto 2000)

Suelli, 03.04.2014

IL RESPONSABILE DEL SERVIZIO

F.to Andreina Frau

Copia conforme all'originale in carta libera per uso amministrativo.

Suelli, 09.04.2014

IL RESPONSABILE SETTORE

Andreina Frau

CONTO DELLA GESTIONE MOD.21 PER PROVINCE, COMUNI, COMUNITA' MONTANE, UNIONI DI COMUNI E CITTA' METROPOLITANE

AGENTE CONTABILE EQUITALIA CENTRO S.P.A. / 025 - CAGLIARI

ENTE BENEFICIARIO 02096 - COMUNE DI SUELLI

ANNO 2013

N. ORDINE	PERIODO E OGGETTO DELLA RISCOSSIONE	ESTREMI RISCOSSIONE RICEVUTA	NUMERO	IMPORTO	AGGIO	IVA	VERSAMENTO IN TESORERIA QUIETANZA	NUMERO	IMPORTO	NOTE
	GENNAIO	03.01.2013	2490	1,16			21.01.2013	1083		
		03.01.2013	2492	22,18			21.01.2013	1083		
		03.01.2013	2495	13,56			21.01.2013	1083		
		03.01.2013	2496	10,81			21.01.2013	1083		
		03.01.2013	5297	0,16			21.01.2013	1083		
		04.01.2013	9206	1,70			21.01.2013	1083		
		04.01.2013	9208	0,87			21.01.2013	1083		
		07.01.2013	5677	7,96			21.01.2013	1083		
		07.01.2013	17849	25,83			21.01.2013	1083		
		07.01.2013	17850	83,24			21.01.2013	1083		
		TOTALE		167,47	5,01	1,29			161,17	
		11.01.2013	33912	96,63			30.01.2013	1759		
		11.01.2013	33913	94,73			30.01.2013	1759		
		14.01.2013	37928	252,55			30.01.2013	1759		
		15.01.2013	40185	175,06			30.01.2013	1759		
		15.01.2013	40186	34,45			30.01.2013	1759		
		16.01.2013	42026	97,59			30.01.2013	1759		
		17.01.2013	43676	96,64			30.01.2013	1759		
		17.01.2013	43677	58,37			30.01.2013	1759		
		17.01.2013	44547	6,95			30.01.2013	1759		
		TOTALE		912,97	40,80	8,68			863,49	
		21.01.2013	46316	2,46			11.02.2013	2490		
		21.01.2013	46318	22,16			11.02.2013	2490		
		21.01.2013	46321	13,53			11.02.2013	2490		
		21.01.2013	46322	9,62			11.02.2013	2490		
		21.01.2013	48332	184,62			11.02.2013	2490		
		21.01.2013	48333	23,92			11.02.2013	2490		
		21.01.2013	48334	23,92			11.02.2013	2490		
		21.01.2013	48335	23,92			11.02.2013	2490		
		22.01.2013	155	88,97			11.02.2013	2490		
		23.01.2013	55047	1,70			11.02.2013	2490		
		23.01.2013	55049	0,87			11.02.2013	2490		
		TOTALE		395,69	14,13	3,20			378,36	
	FEBBRAIO	13.02.2013	105309	2,44			04.03.2013	4435		

N. ORDINE	PERIODO E OGGETTO DELLA RISCOSSIONE	ESTREMI RISCOSSIONE RICEVUTA	NUMERO	IMPORTO	AGGIO	IVA	VERSAMENTO IN TESORERIA QUIETANZA	NUMERO	IMPORTO	NOTE
		14.02.2013	107981	3,31			04.03.2013	4435		
		14.02.2013	107991	3,30			04.03.2013	4435		
		20.02.2013	114970	3,56			04.03.2013	4435		
		20.02.2013	114973	5,12			04.03.2013	4435		
		20.02.2013	114975	4,70			04.03.2013	4435		
		20.02.2013	114976	4,37			04.03.2013	4435		
		20.02.2013	114979	5,73			04.03.2013	4435		
		20.02.2013	114980	1,94			04.03.2013	4435		
		20.02.2013	114983	1,77			04.03.2013	4435		
		20.02.2013	116410	0,16			04.03.2013	4435		
		20.02.2013	116530	18,94			04.03.2013	4435		
		TOTALE		55,34	0,21	0,13			55,00	
		28.02.2013	133939	66,81			11.03.2013	5057		
		28.02.2013	133940	42,86			11.03.2013	5057		
		28.02.2013	133941	59,83			11.03.2013	5057		
		TOTALE		169,50	0,00	0,00			169,50	
	MARZO	04.03.2013	138187	1,69			20.03.2013	5727		
		04.03.2013	138189	0,87			20.03.2013	5727		
		05.03.2013	146116	2,44			20.03.2013	5727		
		05.03.2013	146191	18,92			20.03.2013	5727		
		07.03.2013	158380	0,16			20.03.2013	5727		
		TOTALE		24,08	0,10	0,03			23,95	
		11.03.2013	145705	12,96			02.04.2013	6528		
		12.03.2013	168239	3,67			02.04.2013	6528		
		12.03.2013	168241	22,20			02.04.2013	6528		
		12.03.2013	168244	13,56			02.04.2013	6528		
		12.03.2013	168245	8,19			02.04.2013	6528		
		13.03.2013	155023	46,86			02.04.2013	6528		
		14.03.2013	175992	6,28			02.04.2013	6528		
		14.03.2013	175993	42,53			02.04.2013	6528		
		14.03.2013	175994	60,08			02.04.2013	6528		
		14.03.2013	156393	102,38			02.04.2013	6528		
		15.03.2013	177953	3,30			02.04.2013	6528		
		18.03.2013	159739	37,33			02.04.2013	6528		

CONTO DELLA GESTIONE - MOD.21 PER PROVINCE, COMUNI, COMUNITA' MONTANE, UNIONI DI COMUNI E CITTA' METROPOLITANE

AGENTE CONTABILE EQUITALIA CENTRO S.P.A. / 025 - CAGLIARI

ENTE BENEFICIARIO 02096 - COMUNE DI SUELLI

ANNO 2013

N. ORDINE	PERIODO E OGGETTO DELLA RISCOSSIONE	ESTREMI RISCOSSIONE RICEVUTA	NUMERO	IMPORTO	AGGIO	IVA	VERSAMENTO IN TESORERIA QUIETANZA	NUMERO	IMPORTO	NOTE
		18.03.2013	160441	150,19			02.04.2013	6528		
		18.03.2013	160476	47,83			02.04.2013	6528		
		18.03.2013	160477	111,91			02.04.2013	6528		
		18.03.2013	160478	70,79			02.04.2013	6528		
		18.03.2013	160480	131,05			02.04.2013	6528		
		18.03.2013	160481	88,96			02.04.2013	6528		
		18.03.2013	161106	41,14			02.04.2013	6528		
		20.03.2013	162366	70,79			02.04.2013	6528		
		20.03.2013	162367	34,45			02.04.2013	6528		
		20.03.2013	162368	88,96			02.04.2013	6528		
		20.03.2013	162369	41,14			02.04.2013	6528		
		20.03.2013	162370	80,38			02.04.2013	6528		
		20.03.2013	162371	70,79			02.04.2013	6528		
		20.03.2013	162372	40,17			02.04.2013	6528		
		20.03.2013	162373	88,96			02.04.2013	6528		
		20.03.2013	162374	70,79			02.04.2013	6528		
		20.03.2013	163292	34,44			02.04.2013	6528		
		20.03.2013	163541	104,29			02.04.2013	6528		
		20.03.2013	163542	50,71			02.04.2013	6528		
		20.03.2013	163543	15,32			02.04.2013	6528		
		20.03.2013	163544	86,08			02.04.2013	6528		
		20.03.2013	163545	88,96			02.04.2013	6528		
		20.03.2013	164172	88,96			02.04.2013	6528		
		TOTALE		2.056,40	84,80	18,18			1.953,42	
		21.03.2013	164698	134,89			10.04.2013	7214		
		21.03.2013	164812	43,06			10.04.2013	7214		
		21.03.2013	164813	219,08			10.04.2013	7214		
		21.03.2013	164814	125,32			10.04.2013	7214		
		21.03.2013	164882	33,47			10.04.2013	7214		
		22.03.2013	1964	88,96			10.04.2013	7214		
		22.03.2013	2055	29,66			10.04.2013	7214		
		22.03.2013	2056	29,66			10.04.2013	7214		
		22.03.2013	2059	122,46			10.04.2013	7214		
		22.03.2013	2117	88,97			10.04.2013	7214		
		22.03.2013	2118	3.083,27			10.04.2013	7214		
		22.03.2013	4437	42,11			10.04.2013	7214		

CONTO DELLA GESTIONE - MOD.21 PER PROVINCE, COMUNI, COMUNITA' MONTANE, UNIONI DI COMUNI E CITTA' METROPOLITANE

AGENTE CONTABILE EQUITALIA CENTRO S.P.A. / 025 - CAGLIARI

ENTE BENEFICIARIO 02096 - COMUNE DI SUELLI

ANNO 2013

N. ORDINE	PERIODO E OGGETTO DELLA RISCOSSIONE	ESTREMI RISCOSSIONE RICEVUTA	NUMERO	IMPORTO	AGGIO	IVA	VERSAMENTO IN TESORERIA QUIETANZA	NUMERO	IMPORTO	NOTE
		25.03.2013	166236	107,13			10.04.2013	7214		
		25.03.2013	166237	19,14			10.04.2013	7214		
		25.03.2013	166238	50,71			10.04.2013	7214		
		25.03.2013	166239	88,96			10.04.2013	7214		
		25.03.2013	166240	34,45			10.04.2013	7214		
		25.03.2013	166241	36,36			10.04.2013	7214		
		25.03.2013	166242	157,86			10.04.2013	7214		
		25.03.2013	166243	45,92			10.04.2013	7214		
		25.03.2013	166718	23,92			10.04.2013	7214		
		25.03.2013	167117	30,62			10.04.2013	7214		
		25.03.2013	4071	64,20			10.04.2013	7214		
		27.03.2013	198344	1,69			10.04.2013	7214		
		27.03.2013	198346	0,87			10.04.2013	7214		
		27.03.2013	167989	18,18			10.04.2013	7214		
		27.03.2013	168394	144,47			10.04.2013	7214		
		27.03.2013	168395	32,53			10.04.2013	7214		
		27.03.2013	169108	46,87			10.04.2013	7214		
		27.03.2013	169168	57,41			10.04.2013	7214		
		27.03.2013	169853	49,75			10.04.2013	7214		
		27.03.2013	169854	107,13			10.04.2013	7214		
		27.03.2013	169855	59,31			10.04.2013	7214		
		27.03.2013	169856	153,05			10.04.2013	7214		
		27.03.2013	170463	88,98			10.04.2013	7214		
		27.03.2013	171083	100,43			10.04.2013	7214		
		27.03.2013	171084	19,14			10.04.2013	7214		
		27.03.2013	171085	104,25			10.04.2013	7214		
		27.03.2013	171086	42,11			10.04.2013	7214		
		27.03.2013	171087	134,91			10.04.2013	7214		
		27.03.2013	171088	82,28			10.04.2013	7214		
		27.03.2013	171089	127,22			10.04.2013	7214		
		27.03.2013	171914	32,53			10.04.2013	7214		
		27.03.2013	172030	49,74			10.04.2013	7214		
		27.03.2013	172173	70,79			10.04.2013	7214		
		27.03.2013	172919	100,42			10.04.2013	7214		
		28.03.2013	173602	156,89			10.04.2013	7214		
		28.03.2013	173603	68,88			10.04.2013	7214		
		28.03.2013	173604	71,76			10.04.2013	7214		

N. ORDINE	PERIODO E OGGETTO DELLA RISCOSSIONE	ESTREMI RISCOSSIONE RICEVUTA	NUMERO	IMPORTO	AGGIO	IVA	VERSAMENTO IN TESORERIA QUIETANZA	NUMERO	IMPORTO	NOTE
		28.03.2013	174477	37,32			10.04.2013	7214		
		29.03.2013	174968	179,85			10.04.2013	7214		
		29.03.2013	175020	33,48			10.04.2013	7214		
		29.03.2013	175021	133,92			10.04.2013	7214		
		29.03.2013	175022	87,05			10.04.2013	7214		
		29.03.2013	175023	81,32			10.04.2013	7214		
		29.03.2013	175024	37,31			10.04.2013	7214		
		29.03.2013	175025	55,50			10.04.2013	7214		
		29.03.2013	175365	45,94			10.04.2013	7214		
		TOTALE		7.313,46	212,91	45,90			7.054,65	
	APRILE	02.04.2013	176038	46,89			22.04.2013	7987		
		02.04.2013	176648	71,76			22.04.2013	7987		
		02.04.2013	176690	65,03			22.04.2013	7987		
		02.04.2013	176691	87,05			22.04.2013	7987		
		02.04.2013	176692	125,32			22.04.2013	7987		
		02.04.2013	176694	97,59			22.04.2013	7987		
		02.04.2013	177518	52,62			22.04.2013	7987		
		02.04.2013	178086	183,69			22.04.2013	7987		
		02.04.2013	178503	18,18			22.04.2013	7987		
		02.04.2013	178504	109,04			22.04.2013	7987		
		02.04.2013	178505	34,45			22.04.2013	7987		
		02.04.2013	178506	32,53			22.04.2013	7987		
		02.04.2013	178507	341,55			22.04.2013	7987		
		02.04.2013	178508	19,14			22.04.2013	7987		
		02.04.2013	178621	44,99			22.04.2013	7987		
		02.04.2013	178622	33,46			22.04.2013	7987		
		02.04.2013	178916	88,02			22.04.2013	7987		
		02.04.2013	179426	42,10			22.04.2013	7987		
		02.04.2013	179607	265,94			22.04.2013	7987		
		03.04.2013	180732	65,06			22.04.2013	7987		
		03.04.2013	180781	133,93			22.04.2013	7987		
		03.04.2013	180782	107,13			22.04.2013	7987		
		03.04.2013	180783	50,71			22.04.2013	7987		
		03.04.2013	180785	163,59			22.04.2013	7987		
		03.04.2013	180786	60,28			22.04.2013	7987		
		03.04.2013	180787	44,97			22.04.2013	7987		

N. ORDINE	PERIODO E OGGETTO DELLA RISCOSSIONE	ESTREMI RISCOSSIONE RICEVUTA	NUMERO	IMPORTO	AGGIO	IVA	VERSAMENTO IN TESORERIA QUIETANZA	NUMERO	IMPORTO	NOTE
		03.04.2013	180790	29,66			22.04.2013	7987		
		03.04.2013	180791	32,53			22.04.2013	7987		
		03.04.2013	180792	19,14			22.04.2013	7987		
		03.04.2013	180793	89,94			22.04.2013	7987		
		03.04.2013	180794	110,96			22.04.2013	7987		
		03.04.2013	180795	116,70			22.04.2013	7987		
		03.04.2013	180796	52,62			22.04.2013	7987		
		03.04.2013	181116	69,82			22.04.2013	7987		
		03.04.2013	181911	346,32			22.04.2013	7987		
		04.04.2013	183168	47,84			22.04.2013	7987		
		04.04.2013	183169	53,59			22.04.2013	7987		
		04.04.2013	183170	243,93			22.04.2013	7987		
		04.04.2013	183171	150,21			22.04.2013	7987		
		04.04.2013	183172	26,79			22.04.2013	7987		
		04.04.2013	183173	47,83			22.04.2013	7987		
		04.04.2013	183174	49,76			22.04.2013	7987		
		04.04.2013	183175	44,01			22.04.2013	7987		
		04.04.2013	183176	52,62			22.04.2013	7987		
		04.04.2013	184094	151,16			22.04.2013	7987		
		04.04.2013	184110	83,24			22.04.2013	7987		
		05.04.2013	185523	23,93			22.04.2013	7987		
		05.04.2013	185535	63,14			22.04.2013	7987		
		05.04.2013	185564	28,71			22.04.2013	7987		
		05.04.2013	185565	27,74			22.04.2013	7987		
		05.04.2013	185566	38,28			22.04.2013	7987		
		05.04.2013	185567	46,88			22.04.2013	7987		
		05.04.2013	185568	19,14			22.04.2013	7987		
		05.04.2013	186333	42,08			22.04.2013	7987		
		05.04.2013	186382	58,36			22.04.2013	7987		
		05.04.2013	186939	42,10			22.04.2013	7987		
		05.04.2013	186940	44,96			22.04.2013	7987		
		08.04.2013	187710	28,70			22.04.2013	7987		
		08.04.2013	187711	25,83			22.04.2013	7987		
		08.04.2013	187717	48,80			22.04.2013	7987		
		08.04.2013	187718	35,41			22.04.2013	7987		
		08.04.2013	187808	60,28			22.04.2013	7987		
		08.04.2013	187809	22,96			22.04.2013	7987		

N. ORDINE	PERIODO E OGGETTO DELLA RISCOSSIONE	ESTREMI RISCOSSIONE RICEVUTA	NUMERO	IMPORTO	AGGIO	IVA	VERSAMENTO IN TESORERIA QUIETANZA	NUMERO	IMPORTO	NOTE
		08.04.2013	187810	23,92			22.04.2013	7987		
		08.04.2013	187811	38,28			22.04.2013	7987		
		08.04.2013	187813	209,51			22.04.2013	7987		
		08.04.2013	187814	22,96			22.04.2013	7987		
		08.04.2013	187815	12,44			22.04.2013	7987		
		08.04.2013	187816	24,88			22.04.2013	7987		
		08.04.2013	187817	62,19			22.04.2013	7987		
		08.04.2013	187818	174,09			22.04.2013	7987		
		08.04.2013	187820	44,96			22.04.2013	7987		
		08.04.2013	188410	20,09			22.04.2013	7987		
		08.04.2013	189134	39,22			22.04.2013	7987		
		08.04.2013	189774	89,93			22.04.2013	7987		
		08.04.2013	189849	44,01			22.04.2013	7987		
		08.04.2013	189850	18,18			22.04.2013	7987		
		08.04.2013	189851	34,45			22.04.2013	7987		
		08.04.2013	189852	24,88			22.04.2013	7987		
		08.04.2013	189854	119,60			22.04.2013	7987		
		08.04.2013	189855	32,53			22.04.2013	7987		
		08.04.2013	189856	63,15			22.04.2013	7987		
		08.04.2013	189858	47,84			22.04.2013	7987		
		08.04.2013	189859	46,89			22.04.2013	7987		
		08.04.2013	189861	46,88			22.04.2013	7987		
		08.04.2013	189862	39,23			22.04.2013	7987		
		08.04.2013	190035	48,79			22.04.2013	7987		
		09.04.2013	193736	37,31			22.04.2013	7987		
		09.04.2013	193787	128,19			22.04.2013	7987		
		09.04.2013	193788	13,39			22.04.2013	7987		
		09.04.2013	193789	22,97			22.04.2013	7987		
		09.04.2013	193790	23,92			22.04.2013	7987		
		09.04.2013	193791	47,84			22.04.2013	7987		
		09.04.2013	193792	32,53			22.04.2013	7987		
		09.04.2013	193793	16,27			22.04.2013	7987		
		09.04.2013	193794	27,74			22.04.2013	7987		
		09.04.2013	193795	24,88			22.04.2013	7987		
		09.04.2013	193796	35,41			22.04.2013	7987		
		09.04.2013	193797	32,53			22.04.2013	7987		
		09.04.2013	193800	18,18			22.04.2013	7987		

N. ORDINE	PERIODO E OGGETTO DELLA RISCOSSIONE	ESTREMI RISCOSSIONE RICEVUTA	NUMERO	IMPORTO	AGGIO	IVA	VERSAMENTO IN TESORERIA QUIETANZA	NUMERO	IMPORTO	NOTE
		09.04.2013	193801	96,64			22.04.2013	7987		
		10.04.2013	197118	20,09			22.04.2013	7987		
		10.04.2013	197119	23,92			22.04.2013	7987		
		10.04.2013	197120	44,03			22.04.2013	7987		
		10.04.2013	197121	88,96			22.04.2013	7987		
		10.04.2013	197123	92,81			22.04.2013	7987		
		10.04.2013	197125	86,10			22.04.2013	7987		
		10.04.2013	197126	16,27			22.04.2013	7987		
		10.04.2013	197127	121,50			22.04.2013	7987		
		10.04.2013	197128	103,34			22.04.2013	7987		
		10.04.2013	197129	22,96			22.04.2013	7987		
		10.04.2013	197130	92,79			22.04.2013	7987		
		10.04.2013	197131	216,20			22.04.2013	7987		
		10.04.2013	197132	41,15			22.04.2013	7987		
		10.04.2013	197135	59,31			22.04.2013	7987		
		TOTALE		7.777,12	348,20	73,12			7.355,80	
		11.04.2013	199624	96,64			30.04.2013	8635		
		11.04.2013	199625	71,76			30.04.2013	8635		
		11.04.2013	199626	166,46			30.04.2013	8635		
		11.04.2013	199627	117,69			30.04.2013	8635		
		11.04.2013	199628	22,00			30.04.2013	8635		
		11.04.2013	199629	94,73			30.04.2013	8635		
		11.04.2013	199632	73,66			30.04.2013	8635		
		11.04.2013	199633	132,99			30.04.2013	8635		
		11.04.2013	199634	210,46			30.04.2013	8635		
		11.04.2013	199635	138,71			30.04.2013	8635		
		11.04.2013	200678	228,63			30.04.2013	8635		
		12.04.2013	201727	156,90			30.04.2013	8635		
		12.04.2013	201845	131,08			30.04.2013	8635		
		12.04.2013	201846	77,49			30.04.2013	8635		
		12.04.2013	201847	73,67			30.04.2013	8635		
		12.04.2013	201849	30,62			30.04.2013	8635		
		15.04.2013	242828	5,11			30.04.2013	8635		
		15.04.2013	242830	22,20			30.04.2013	8635		
		15.04.2013	242833	13,57			30.04.2013	8635		
		15.04.2013	242834	6,73			30.04.2013	8635		

N. ORDINE	PERIODO E OGGETTO DELLA RISCOSSIONE	ESTREMI RISCOSSIONE RICEVUTA	NUMERO	IMPORTO	AGGIO	IVA	VERSAMENTO IN TESORERIA QUIETANZA	NUMERO	IMPORTO	NOTE
		15.04.2013	247263	212,33			30.04.2013	8635		
		15.04.2013	203792	149,24			30.04.2013	8635		
		15.04.2013	203793	46,86			30.04.2013	8635		
		15.04.2013	203794	46,86			30.04.2013	8635		
		15.04.2013	203796	35,41			30.04.2013	8635		
		15.04.2013	203797	125,32			30.04.2013	8635		
		15.04.2013	203798	80,38			30.04.2013	8635		
		15.04.2013	203800	53,56			30.04.2013	8635		
		15.04.2013	203801	204,72			30.04.2013	8635		
		15.04.2013	203802	46,88			30.04.2013	8635		
		15.04.2013	204038	102,36			30.04.2013	8635		
		15.04.2013	204922	15,32			30.04.2013	8635		
		15.04.2013	205379	197,07			30.04.2013	8635		
		15.04.2013	205767	20,10			30.04.2013	8635		
		15.04.2013	206993	150,20			30.04.2013	8635		
		16.04.2013	207747	59,31			30.04.2013	8635		
		16.04.2013	207748	40,18			30.04.2013	8635		
		16.04.2013	207749	40,18			30.04.2013	8635		
		16.04.2013	207750	117,68			30.04.2013	8635		
		16.04.2013	207751	148,27			30.04.2013	8635		
		16.04.2013	207752	45,92			30.04.2013	8635		
		16.04.2013	207753	88,96			30.04.2013	8635		
		17.04.2013	209457	32,52			30.04.2013	8635		
		17.04.2013	209460	49,75			30.04.2013	8635		
		17.04.2013	209461	60,25			30.04.2013	8635		
		17.04.2013	210195	26,79			30.04.2013	8635		
		18.04.2013	211717	66,97			30.04.2013	8635		
		19.04.2013	212137	88,96			30.04.2013	8635		
		19.04.2013	212486	70,79			30.04.2013	8635		
		19.04.2013	212825	86,10			30.04.2013	8635		
		TOTALE		4.380,34	184,32	38,93			4.157,09	
		22.04.2013	2527	649,57			10.05.2013	9395		
		22.04.2013	2577	306,12			10.05.2013	9395		
		22.04.2013	2581	77,47			10.05.2013	9395		
		22.04.2013	261509	3,31			10.05.2013	9395		
		22.04.2013	213706	52,62			10.05.2013	9395		

N. ORDINE	PERIODO E OGGETTO DELLA RISCOSSIONE	ESTREMI RISCOSSIONE RICEVUTA	NUMERO	IMPORTO	AGGIO	IVA	VERSAMENTO IN TESORERIA QUIETANZA	NUMERO	IMPORTO	NOTE
		22.04.2013	213745	34,44			10.05.2013	9395		
		22.04.2013	213746	90,87			10.05.2013	9395		
		22.04.2013	215456	44,00			10.05.2013	9395		
		22.04.2013	215458	35,40			10.05.2013	9395		
		22.04.2013	215925	13,39			10.05.2013	9395		
		22.04.2013	9916	118,61			10.05.2013	9395		
		22.04.2013	3645	21,06			10.05.2013	9395		
		23.04.2013	262805	1,70			10.05.2013	9395		
		23.04.2013	262807	0,87			10.05.2013	9395		
		23.04.2013	217598	44,96			10.05.2013	9395		
		23.04.2013	217599	45,94			10.05.2013	9395		
		23.04.2013	217600	189,40			10.05.2013	9395		
		23.04.2013	218637	179,83			10.05.2013	9395		
		24.04.2013	219090	17,22			10.05.2013	9395		
		26.04.2013	267687	2,44			10.05.2013	9395		
		26.04.2013	221092	20,10			10.05.2013	9395		
		26.04.2013	221264	35,41			10.05.2013	9395		
		26.04.2013	221769	77,50			10.05.2013	9395		
		29.04.2013	222590	50,71			10.05.2013	9395		
		29.04.2013	222915	69,82			10.05.2013	9395		
		30.04.2013	226359	10,05			10.05.2013	9395		
		30.04.2013	226360	10,05			10.05.2013	9395		
		30.04.2013	226361	30,62			10.05.2013	9395		
		30.04.2013	227738	648,59			10.05.2013	9395		
		TOTALE		2.882,07	71,52	16,01			2.794,54	
	MAGGIO	02.05.2013	229728	116,71			20.05.2013	10172		
		02.05.2013	229730	116,71			20.05.2013	10172		
		03.05.2013	231685	181,77			20.05.2013	10172		
		03.05.2013	233382	92,81			20.05.2013	10172		
		06.05.2013	236422	35,40			20.05.2013	10172		
		06.05.2013	240011	146,37			20.05.2013	10172		
		06.05.2013	240012	49,75			20.05.2013	10172		
		06.05.2013	243725	401,79			20.05.2013	10172		
		06.05.2013	244115	86,10			20.05.2013	10172		
		06.05.2013	244116	650,53			20.05.2013	10172		
		07.05.2013	295099	2,44			20.05.2013	10172		

N. ORDINE	PERIODO E OGGETTO DELLA RISCOSSIONE	ESTREMI RISCOSSIONE RICEVUTA	NUMERO	IMPORTO	AGGIO	IVA	VERSAMENTO IN TESORERIA QUIETANZA	NUMERO	IMPORTO	NOTE
		07.05.2013	246814	100,42			20.05.2013	10172		
		07.05.2013	248428	88,02			20.05.2013	10172		
		08.05.2013	252892	42,10			20.05.2013	10172		
		08.05.2013	252895	173,17			20.05.2013	10172		
		08.05.2013	252896	63,16			20.05.2013	10172		
		09.05.2013	257815	88,96			20.05.2013	10172		
		09.05.2013	257816	131,08			20.05.2013	10172		
		09.05.2013	257817	30,62			20.05.2013	10172		
		09.05.2013	257818	24,88			20.05.2013	10172		
		09.05.2013	258553	80,37			20.05.2013	10172		
		09.05.2013	258563	80,37			20.05.2013	10172		
		10.05.2013	260667	43,06			20.05.2013	10172		
		10.05.2013	261814	50,71			20.05.2013	10172		
		TOTALE		2.877,30	116,25	24,58			2.736,47	
		13.05.2013	262708	32,53			30.05.2013	10953		
		14.05.2013	264873	21,05			30.05.2013	10953		
		14.05.2013	264874	21,05			30.05.2013	10953		
		14.05.2013	264875	62,19			30.05.2013	10953		
		14.05.2013	264876	591,21			30.05.2013	10953		
		14.05.2013	264877	155,94			30.05.2013	10953		
		14.05.2013	265375	22,96			30.05.2013	10953		
		14.05.2013	265382	20,09			30.05.2013	10953		
		14.05.2013	266602	24,88			30.05.2013	10953		
		14.05.2013	266603	24,88			30.05.2013	10953		
		15.05.2013	267953	30,62			30.05.2013	10953		
		15.05.2013	267954	29,67			30.05.2013	10953		
		16.05.2013	269142	145,43			30.05.2013	10953		
		16.05.2013	269170	53,58			30.05.2013	10953		
		16.05.2013	269171	44,97			30.05.2013	10953		
		17.05.2013	270265	96,64			30.05.2013	10953		
		20.05.2013	326426	3,31			30.05.2013	10953		
		20.05.2013	270975	30,61			30.05.2013	10953		
		20.05.2013	271180	143,49			30.05.2013	10953		
		20.05.2013	271181	20,10			30.05.2013	10953		
		20.05.2013	271182	33,49			30.05.2013	10953		
		20.05.2013	271716	65,03			30.05.2013	10953		

N. ORDINE	PERIODO E OGGETTO DELLA RISCOSSIONE	ESTREMI RISCOSSIONE RICEVUTA	NUMERO	IMPORTO	AGGIO	IVA	VERSAMENTO IN TESORERIA QUIETANZA	NUMERO	IMPORTO	NOTE
		20.05.2013	272101	49,74			30.05.2013	10953		
		20.05.2013	272216	25,84			30.05.2013	10953		
		20.05.2013	272218	17,22			30.05.2013	10953		
		20.05.2013	272219	17,22			30.05.2013	10953		
		20.05.2013	326803	0,16			30.05.2013	10953		
		20.05.2013	272723	648,59			30.05.2013	10953		
		20.05.2013	7550	20,10			30.05.2013	10953		
		TOTALE		2.452,59	111,18	23,49			2.317,92	
		22.05.2013	274320	39,22			10.06.2013	11704		
		22.05.2013	274592	42,11			10.06.2013	11704		
		22.05.2013	274593	49,75			10.06.2013	11704		
		22.05.2013	274594	44,00			10.06.2013	11704		
		22.05.2013	274595	19,14			10.06.2013	11704		
		22.05.2013	275862	46,88			10.06.2013	11704		
		22.05.2013	276280	128,21			10.06.2013	11704		
		22.05.2013	276605	44,96			10.06.2013	11704		
		24.05.2013	277554	37,32			10.06.2013	11704		
		27.05.2013	279153	107,13			10.06.2013	11704		
		28.05.2013	280377	34,45			10.06.2013	11704		
		28.05.2013	280378	30,62			10.06.2013	11704		
		28.05.2013	280379	32,53			10.06.2013	11704		
		29.05.2013	346091	212,24			10.06.2013	11704		
		29.05.2013	281495	16,27			10.06.2013	11704		
		29.05.2013	281537	9,57			10.06.2013	11704		
		29.05.2013	281539	49,75			10.06.2013	11704		
		29.05.2013	281920	23,92			10.06.2013	11704		
		29.05.2013	7269	649,57			10.06.2013	11704		
		30.05.2013	282193	13,39			10.06.2013	11704		
		30.05.2013	282693	46,86			10.06.2013	11704		
		30.05.2013	282694	17,23			10.06.2013	11704		
		30.05.2013	282695	40,18			10.06.2013	11704		
		31.05.2013	2761	23,92			10.06.2013	11704		
		31.05.2013	2762	23,92			10.06.2013	11704		
		31.05.2013	2797	110,01			10.06.2013	11704		
		31.05.2013	2910	41,14			10.06.2013	11704		
		31.05.2013	2911	41,14			10.06.2013	11704		

N. ORDINE	PERIODO E OGGETTO DELLA RISCOSSIONE	ESTREMI RISCOSSIONE RICEVUTA	NUMERO	IMPORTO	AGGIO	IVA	VERSAMENTO IN TESORERIA QUIETANZA	NUMERO	IMPORTO	NOTE
		31.05.2013	283652	45,92			10.06.2013	11704		
		31.05.2013	283653	29,65			10.06.2013	11704		
		31.05.2013	283695	31,57			10.06.2013	11704		
		31.05.2013	283696	22,01			10.06.2013	11704		
		31.05.2013	283697	50,70			10.06.2013	11704		
		31.05.2013	283698	92,79			10.06.2013	11704		
		31.05.2013	283700	37,32			10.06.2013	11704		
		31.05.2013	283701	36,36			10.06.2013	11704		
		31.05.2013	283702	23,93			10.06.2013	11704		
		31.05.2013	283813	69,84			10.06.2013	11704		
		31.05.2013	283814	71,75			10.06.2013	11704		
		TOTALE		2.487,27	78,24	20,43			2.388,60	
	GIUGNO	03.06.2013	351648	1,70			20.06.2013	12499		
		03.06.2013	351650	0,87			20.06.2013	12499		
		03.06.2013	354942	6,04			20.06.2013	12499		
		03.06.2013	354943	42,77			20.06.2013	12499		
		03.06.2013	354944	60,06			20.06.2013	12499		
		03.06.2013	284980	60,25			20.06.2013	12499		
		03.06.2013	285152	46,88			20.06.2013	12499		
		03.06.2013	285153	37,32			20.06.2013	12499		
		03.06.2013	285154	10,53			20.06.2013	12499		
		03.06.2013	285158	88,01			20.06.2013	12499		
		03.06.2013	285162	24,88			20.06.2013	12499		
		03.06.2013	285353	57,40			20.06.2013	12499		
		03.06.2013	285865	55,49			20.06.2013	12499		
		03.06.2013	285924	20,09			20.06.2013	12499		
		03.06.2013	286668	21,05			20.06.2013	12499		
		03.06.2013	286720	27,74			20.06.2013	12499		
		03.06.2013	286721	59,32			20.06.2013	12499		
		03.06.2013	286722	48,80			20.06.2013	12499		
		03.06.2013	286725	25,83			20.06.2013	12499		
		03.06.2013	286726	25,83			20.06.2013	12499		
		03.06.2013	286728	43,05			20.06.2013	12499		
		04.06.2013	288493	15,31			20.06.2013	12499		
		04.06.2013	288501	66,97			20.06.2013	12499		
		05.06.2013	290265	43,05			20.06.2013	12499		

N. ORDINE	PERIODO E OGGETTO DELLA RISCOSSIONE	ESTREMI RISCOSSIONE RICEVUTA	NUMERO	IMPORTO	AGGIO	IVA	VERSAMENTO IN TESORERIA QUIETANZA	NUMERO	IMPORTO	NOTE
		05.06.2013	290266	38,27			20.06.2013	12499		
		05.06.2013	290267	31,58			20.06.2013	12499		
		05.06.2013	290268	251,59			20.06.2013	12499		
		05.06.2013	290270	24,88			20.06.2013	12499		
		05.06.2013	290276	43,06			20.06.2013	12499		
		05.06.2013	290277	59,31			20.06.2013	12499		
		05.06.2013	290278	22,01			20.06.2013	12499		
		05.06.2013	290943	13,40			20.06.2013	12499		
		06.06.2013	369211	2,44			20.06.2013	12499		
		06.06.2013	292311	58,37			20.06.2013	12499		
		06.06.2013	292312	21,05			20.06.2013	12499		
		06.06.2013	292314	59,32			20.06.2013	12499		
		06.06.2013	292316	163,59			20.06.2013	12499		
		06.06.2013	292318	542,42			20.06.2013	12499		
		06.06.2013	292321	22,01			20.06.2013	12499		
		06.06.2013	292323	22,01			20.06.2013	12499		
		06.06.2013	292325	37,32			20.06.2013	12499		
		06.06.2013	292511	46,88			20.06.2013	12499		
		06.06.2013	293092	80,37			20.06.2013	12499		
		07.06.2013	373091	0,16			20.06.2013	12499		
		07.06.2013	294169	44,01			20.06.2013	12499		
		07.06.2013	294170	17,23			20.06.2013	12499		
		07.06.2013	294176	97,60			20.06.2013	12499		
		07.06.2013	294711	24,87			20.06.2013	12499		
		07.06.2013	294948	343,45			20.06.2013	12499		
		07.06.2013	294993	39,23			20.06.2013	12499		
		10.06.2013	296057	154,99			20.06.2013	12499		
		10.06.2013	296157	67,93			20.06.2013	12499		
		10.06.2013	296251	117,69			20.06.2013	12499		
		10.06.2013	296252	46,88			20.06.2013	12499		
		10.06.2013	296253	22,96			20.06.2013	12499		
		10.06.2013	296256	45,93			20.06.2013	12499		
		10.06.2013	296257	45,92			20.06.2013	12499		
		10.06.2013	296258	14,35			20.06.2013	12499		
		10.06.2013	296262	88,96			20.06.2013	12499		
		10.06.2013	296265	30,62			20.06.2013	12499		
		10.06.2013	296266	47,84			20.06.2013	12499		

N. ORDINE	PERIODO E OGGETTO DELLA RISCOSSIONE	ESTREMI RISCOSSIONE RICEVUTA	NUMERO	IMPORTO	AGGIO	IVA	VERSAMENTO IN TESORERIA QUIETANZA	NUMERO	IMPORTO	NOTE
		10.06.2013	296267	37,31			20.06.2013	12499		
		10.06.2013	297095	59,31			20.06.2013	12499		
		10.06.2013	297937	65,06			20.06.2013	12499		
		10.06.2013	297938	165,51			20.06.2013	12499		
		10.06.2013	297940	30,62			20.06.2013	12499		
		10.06.2013	297941	15,32			20.06.2013	12499		
		10.06.2013	297944	23,93			20.06.2013	12499		
		10.06.2013	297945	23,93			20.06.2013	12499		
		10.06.2013	297948	26,79			20.06.2013	12499		
		10.06.2013	297949	58,36			20.06.2013	12499		
		TOTALE		4.185,88	164,64	36,53			3.984,71	
		11.06.2013	300037	43,05			01.07.2013	13301		
		11.06.2013	300038	27,75			01.07.2013	13301		
		11.06.2013	300039	19,13			01.07.2013	13301		
		12.06.2013	301512	50,71			01.07.2013	13301		
		12.06.2013	301555	203,79			01.07.2013	13301		
		12.06.2013	301556	92,81			01.07.2013	13301		
		12.06.2013	301557	19,13			01.07.2013	13301		
		13.06.2013	389134	1,25			01.07.2013	13301		
		13.06.2013	389135	3,59			01.07.2013	13301		
		13.06.2013	389138	5,16			01.07.2013	13301		
		13.06.2013	389140	4,75			01.07.2013	13301		
		13.06.2013	389141	4,42			01.07.2013	13301		
		13.06.2013	389144	5,78			01.07.2013	13301		
		13.06.2013	389145	1,95			01.07.2013	13301		
		13.06.2013	389148	3,07			01.07.2013	13301		
		13.06.2013	389149	3,59			01.07.2013	13301		
		13.06.2013	389152	5,14			01.07.2013	13301		
		13.06.2013	389154	4,74			01.07.2013	13301		
		13.06.2013	389155	4,40			01.07.2013	13301		
		13.06.2013	389158	5,77			01.07.2013	13301		
		13.06.2013	389159	1,95			01.07.2013	13301		
		13.06.2013	302538	156,88			01.07.2013	13301		
		13.06.2013	302541	50,71			01.07.2013	13301		
		13.06.2013	302543	14,35			01.07.2013	13301		
		13.06.2013	302544	29,66			01.07.2013	13301		

N. ORDINE	PERIODO E OGGETTO DELLA RISCOSSIONE	ESTREMI RISCOSSIONE RICEVUTA	NUMERO	IMPORTO	AGGIO	IVA	VERSAMENTO IN TESORERIA QUIETANZA	NUMERO	IMPORTO	NOTE
		14.06.2013	303712	44,01			01.07.2013	13301		
		14.06.2013	303714	21,05			01.07.2013	13301		
		14.06.2013	303715	23,92			01.07.2013	13301		
		14.06.2013	303716	91,85			01.07.2013	13301		
		14.06.2013	303717	40,19			01.07.2013	13301		
		14.06.2013	303718	589,30			01.07.2013	13301		
		17.06.2013	397236	0,16			01.07.2013	13301		
		17.06.2013	397705	3,30			01.07.2013	13301		
		17.06.2013	304784	32,53			01.07.2013	13301		
		17.06.2013	304785	168,39			01.07.2013	13301		
		17.06.2013	304786	140,61			01.07.2013	13301		
		17.06.2013	304787	66,02			01.07.2013	13301		
		17.06.2013	305204	45,92			01.07.2013	13301		
		17.06.2013	305715	42,09			01.07.2013	13301		
		17.06.2013	305723	41,14			01.07.2013	13301		
		17.06.2013	305725	156,89			01.07.2013	13301		
		17.06.2013	306109	139,69			01.07.2013	13301		
		17.06.2013	1405	20,10			01.07.2013	13301		
		18.06.2013	306820	154,03			01.07.2013	13301		
		18.06.2013	306822	79,42			01.07.2013	13301		
		18.06.2013	306823	32,53			01.07.2013	13301		
		20.06.2013	308395	197,07			01.07.2013	13301		
		20.06.2013	308602	88,96			01.07.2013	13301		
		TOTALE		2.982,70	133,88	29,15			2.819,67	
		21.06.2013	309559	34,44			10.07.2013	13968		
		21.06.2013	309560	88,02			10.07.2013	13968		
		21.06.2013	309561	42,11			10.07.2013	13968		
		24.06.2013	411544	6,05			10.07.2013	13968		
		24.06.2013	411545	42,73			10.07.2013	13968		
		24.06.2013	411546	60,07			10.07.2013	13968		
		24.06.2013	310642	44,00			10.07.2013	13968		
		24.06.2013	310648	32,53			10.07.2013	13968		
		24.06.2013	311477	142,53			10.07.2013	13968		
		24.06.2013	311479	23,93			10.07.2013	13968		
		25.06.2013	312574	30,62			10.07.2013	13968		
		25.06.2013	312575	62,19			10.07.2013	13968		

N. ORDINE	PERIODO E OGGETTO DELLA RISCOSSIONE	ESTREMI RISCOSSIONE RICEVUTA	NUMERO	IMPORTO	AGGIO	IVA	VERSAMENTO IN TESORERIA QUIETANZA	NUMERO	IMPORTO	NOTE
		25.06.2013	312577	23,93			10.07.2013	13968		
		26.06.2013	415326	1,70			10.07.2013	13968		
		26.06.2013	415328	0,87			10.07.2013	13968		
		26.06.2013	416380	212,20			10.07.2013	13968		
		TOTALE		847,92	22,63	10,48			814,81	
	LUGLIO	02.07.2013	318430	96,64			22.07.2013	14829		
		02.07.2013	319627	73,67			22.07.2013	14829		
		02.07.2013	319628	73,67			22.07.2013	14829		
		03.07.2013	321189	154,97			22.07.2013	14829		
		04.07.2013	433365	2,44			22.07.2013	14829		
		04.07.2013	322619	13,40			22.07.2013	14829		
		04.07.2013	323330	214,09			22.07.2013	14829		
		05.07.2013	324475	17,22			22.07.2013	14829		
		05.07.2013	324476	16,27			22.07.2013	14829		
		05.07.2013	324477	159,77			22.07.2013	14829		
		05.07.2013	324479	84,04			22.07.2013	14829		
		05.07.2013	324480	70,79			22.07.2013	14829		
		08.07.2013	327041	34,45			22.07.2013	14829		
		08.07.2013	327042	87,05			22.07.2013	14829		
		08.07.2013	328325	39,22			22.07.2013	14829		
		08.07.2013	328737	21,05			22.07.2013	14829		
		08.07.2013	328738	43,06			22.07.2013	14829		
		08.07.2013	328739	44,03			22.07.2013	14829		
		09.07.2013	330879	20,10			22.07.2013	14829		
		09.07.2013	330880	20,10			22.07.2013	14829		
		09.07.2013	331080	37,32			22.07.2013	14829		
		10.07.2013	332160	197,07			22.07.2013	14829		
		10.07.2013	332500	45,94			22.07.2013	14829		
		10.07.2013	332501	30,62			22.07.2013	14829		
		10.07.2013	332502	23,93			22.07.2013	14829		
		10.07.2013	332503	152,10			22.07.2013	14829		
		10.07.2013	332504	159,77			22.07.2013	14829		
		10.07.2013	332505	55,49			22.07.2013	14829		
		10.07.2013	332507	53,58			22.07.2013	14829		
		10.07.2013	332794	20,09			22.07.2013	14829		
		TOTALE		2.061,94	85,33	19,49			1.957,12	

N. ORDINE	PERIODO E OGGETTO DELLA RISCOSSIONE	ESTREMI RISCOSSIONE RICEVUTA	NUMERO	IMPORTO	AGGIO	IVA	VERSAMENTO IN TESORERIA QUIETANZA	NUMERO	IMPORTO	NOTE
		11.07.2013	333719	206,65			30.07.2013	15568		
		11.07.2013	333720	21,05			30.07.2013	15568		
		12.07.2013	334672	50,71			30.07.2013	15568		
		12.07.2013	334673	122,43			30.07.2013	15568		
		12.07.2013	334675	50,71			30.07.2013	15568		
		12.07.2013	335137	144,76			30.07.2013	15568		
		15.07.2013	335608	30,61			30.07.2013	15568		
		15.07.2013	335755	181,77			30.07.2013	15568		
		15.07.2013	335822	33,49			30.07.2013	15568		
		15.07.2013	335823	14,35			30.07.2013	15568		
		15.07.2013	335824	20,10			30.07.2013	15568		
		15.07.2013	335825	20,10			30.07.2013	15568		
		15.07.2013	336612	15,31			30.07.2013	15568		
		15.07.2013	336614	17,22			30.07.2013	15568		
		15.07.2013	336615	137,76			30.07.2013	15568		
		16.07.2013	337382	46,86			30.07.2013	15568		
		16.07.2013	337385	88,96			30.07.2013	15568		
		16.07.2013	337387	302,31			30.07.2013	15568		
		16.07.2013	1731	20,10			30.07.2013	15568		
		17.07.2013	338332	21,05			30.07.2013	15568		
		17.07.2013	338335	44,97			30.07.2013	15568		
		17.07.2013	18142	48,80			30.07.2013	15568		
		18.07.2013	470879	1,59			30.07.2013	15568		
		18.07.2013	470884	1,89			30.07.2013	15568		
		18.07.2013	470885	3,60			30.07.2013	15568		
		18.07.2013	470889	1,09			30.07.2013	15568		
		18.07.2013	470894	0,52			30.07.2013	15568		
		18.07.2013	471323	3,30			30.07.2013	15568		
		18.07.2013	339174	772,97			30.07.2013	15568		
		TOTALE		2.425,03	109,96	24,21			2.290,86	
		22.07.2013	340485	16,27			12.08.2013	16368		
		22.07.2013	340802	40,18			12.08.2013	16368		
		22.07.2013	341128	23,92			12.08.2013	16368		
		22.07.2013	341618	30,62			12.08.2013	16368		
		22.07.2013	341626	63,14			12.08.2013	16368		
		22.07.2013	341736	44,96			12.08.2013	16368		

N. ORDINE	PERIODO E OGGETTO DELLA RISCOSSIONE	ESTREMI RISCOSSIONE RICEVUTA	NUMERO	IMPORTO	AGGIO	IVA	VERSAMENTO IN TESORERIA QUIETANZA	NUMERO	IMPORTO	NOTE
		22.07.2013	341737	44,96			12.08.2013	16368		
		22.07.2013	341738	49,75			12.08.2013	16368		
		22.07.2013	341742	59,31			12.08.2013	16368		
		22.07.2013	341743	131,04			12.08.2013	16368		
		22.07.2013	341744	120,55			12.08.2013	16368		
		22.07.2013	342236	649,58			12.08.2013	16368		
		23.07.2013	482076	212,17			12.08.2013	16368		
		23.07.2013	342584	17,22			12.08.2013	16368		
		23.07.2013	343247	44,96			12.08.2013	16368		
		24.07.2013	343717	19,14			12.08.2013	16368		
		24.07.2013	343718	155,93			12.08.2013	16368		
		24.07.2013	343719	46,88			12.08.2013	16368		
		25.07.2013	344880	80,37			12.08.2013	16368		
		25.07.2013	344881	80,37			12.08.2013	16368		
		26.07.2013	345240	29,66			12.08.2013	16368		
		26.07.2013	345241	29,66			12.08.2013	16368		
		29.07.2013	346135	95,68			12.08.2013	16368		
		29.07.2013	346137	37,32			12.08.2013	16368		
		29.07.2013	346138	32,53			12.08.2013	16368		
		29.07.2013	346912	43,05			12.08.2013	16368		
		29.07.2013	346913	46,88			12.08.2013	16368		
		29.07.2013	346914	34,45			12.08.2013	16368		
		29.07.2013	346915	32,53			12.08.2013	16368		
		29.07.2013	346916	25,84			12.08.2013	16368		
		29.07.2013	489109	1,70			12.08.2013	16368		
		29.07.2013	489111	0,87			12.08.2013	16368		
		30.07.2013	347615	43,05			12.08.2013	16368		
		30.07.2013	347657	522,33			12.08.2013	16368		
		30.07.2013	347658	520,42			12.08.2013	16368		
		30.07.2013	347659	520,42			12.08.2013	16368		
		31.07.2013	348845	43,06			12.08.2013	16368		
		TOTALE		3.990,77	170,19	39,72			3.780,86	
	AGOSTO	01.08.2013	349877	10,53			20.08.2013	17050		
		01.08.2013	349879	43,05			20.08.2013	17050		
		02.08.2013	350742	22,01			20.08.2013	17050		
		02.08.2013	350787	17,23			20.08.2013	17050		

N. ORDINE	PERIODO E OGGETTO DELLA RISCOSSIONE	ESTREMI RISCOSSIONE RICEVUTA	NUMERO	IMPORTO	AGGIO	IVA	VERSAMENTO IN TESORERIA QUIETANZA	NUMERO	IMPORTO	NOTE
		02.08.2013	350789	20,09			20.08.2013	17050		
		02.08.2013	350790	37,32			20.08.2013	17050		
		02.08.2013	350792	39,23			20.08.2013	17050		
		02.08.2013	350793	36,36			20.08.2013	17050		
		05.08.2013	352016	27,74			20.08.2013	17050		
		05.08.2013	352017	22,01			20.08.2013	17050		
		05.08.2013	352018	38,27			20.08.2013	17050		
		05.08.2013	352019	17,22			20.08.2013	17050		
		05.08.2013	352020	107,13			20.08.2013	17050		
		05.08.2013	352021	18,18			20.08.2013	17050		
		05.08.2013	353311	59,32			20.08.2013	17050		
		05.08.2013	353312	59,32			20.08.2013	17050		
		05.08.2013	353313	88,01			20.08.2013	17050		
		05.08.2013	353314	34,45			20.08.2013	17050		
		05.08.2013	353315	55,49			20.08.2013	17050		
		05.08.2013	353316	46,88			20.08.2013	17050		
		05.08.2013	353317	25,83			20.08.2013	17050		
		05.08.2013	353318	25,83			20.08.2013	17050		
		05.08.2013	353319	9,57			20.08.2013	17050		
		05.08.2013	353321	88,02			20.08.2013	17050		
		06.08.2013	513775	2,44			20.08.2013	17050		
		06.08.2013	354621	69,84			20.08.2013	17050		
		06.08.2013	354903	21,05			20.08.2013	17050		
		06.08.2013	354910	65,06			20.08.2013	17050		
		06.08.2013	355021	69,85			20.08.2013	17050		
		06.08.2013	355022	59,31			20.08.2013	17050		
		06.08.2013	355023	24,88			20.08.2013	17050		
		06.08.2013	355026	31,58			20.08.2013	17050		
		06.08.2013	355027	97,60			20.08.2013	17050		
		06.08.2013	355028	45,92			20.08.2013	17050		
		06.08.2013	355029	50,71			20.08.2013	17050		
		06.08.2013	355030	42,09			20.08.2013	17050		
		06.08.2013	355031	30,62			20.08.2013	17050		
		06.08.2013	355032	48,80			20.08.2013	17050		
		06.08.2013	355033	30,62			20.08.2013	17050		
		06.08.2013	355034	47,84			20.08.2013	17050		
		06.08.2013	355035	58,37			20.08.2013	17050		

N. ORDINE	PERIODO E OGGETTO DELLA RISCOSSIONE	ESTREMI RISCOSSIONE RICEVUTA	NUMERO	IMPORTO	AGGIO	IVA	VERSAMENTO IN TESORERIA QUIETANZA	NUMERO	IMPORTO	NOTE
		06.08.2013	355036	163,59			20.08.2013	17050		
		06.08.2013	355269	46,88			20.08.2013	17050		
		07.08.2013	356635	154,99			20.08.2013	17050		
		07.08.2013	356810	42,10			20.08.2013	17050		
		07.08.2013	356811	32,53			20.08.2013	17050		
		07.08.2013	356812	21,05			20.08.2013	17050		
		07.08.2013	356813	44,01			20.08.2013	17050		
		07.08.2013	357521	343,45			20.08.2013	17050		
		08.08.2013	358329	37,31			20.08.2013	17050		
		08.08.2013	358418	30,62			20.08.2013	17050		
		08.08.2013	358419	22,01			20.08.2013	17050		
		08.08.2013	358420	262,14			20.08.2013	17050		
		08.08.2013	358421	23,93			20.08.2013	17050		
		08.08.2013	358422	88,96			20.08.2013	17050		
		08.08.2013	358423	21,05			20.08.2013	17050		
		08.08.2013	358426	40,19			20.08.2013	17050		
		08.08.2013	358427	23,93			20.08.2013	17050		
		08.08.2013	358428	14,35			20.08.2013	17050		
		08.08.2013	358429	14,35			20.08.2013	17050		
		09.08.2013	359744	58,36			20.08.2013	17050		
		09.08.2013	359745	23,93			20.08.2013	17050		
		09.08.2013	359746	45,93			20.08.2013	17050		
		09.08.2013	359747	44,01			20.08.2013	17050		
		09.08.2013	360345	28,71			20.08.2013	17050		
		TOTALE		3.374,05	152,07	32,15			3.189,83	
		12.08.2013	527987	3,07			30.08.2013	17858		
		12.08.2013	527988	3,60			30.08.2013	17858		
		12.08.2013	527991	5,17			30.08.2013	17858		
		12.08.2013	527993	4,76			30.08.2013	17858		
		12.08.2013	527994	4,42			30.08.2013	17858		
		12.08.2013	527997	5,79			30.08.2013	17858		
		12.08.2013	527998	1,96			30.08.2013	17858		
		12.08.2013	528001	3,08			30.08.2013	17858		
		12.08.2013	528002	3,59			30.08.2013	17858		
		12.08.2013	528005	5,15			30.08.2013	17858		
		12.08.2013	528007	4,74			30.08.2013	17858		

N. ORDINE	PERIODO E OGGETTO DELLA RISCOSSIONE	ESTREMI RISCOSSIONE RICEVUTA	NUMERO	IMPORTO	AGGIO	IVA	VERSAMENTO IN TESORERIA QUIETANZA	NUMERO	IMPORTO	NOTE
		12.08.2013	528008	4,41			30.08.2013	17858		
		12.08.2013	528011	5,78			30.08.2013	17858		
		12.08.2013	528012	1,96			30.08.2013	17858		
		12.08.2013	528015	3,08			30.08.2013	17858		
		12.08.2013	528016	3,57			30.08.2013	17858		
		12.08.2013	528019	5,16			30.08.2013	17858		
		12.08.2013	528021	4,73			30.08.2013	17858		
		12.08.2013	528022	4,40			30.08.2013	17858		
		12.08.2013	528025	5,75			30.08.2013	17858		
		12.08.2013	528026	1,96			30.08.2013	17858		
		12.08.2013	528029	3,07			30.08.2013	17858		
		12.08.2013	528030	3,55			30.08.2013	17858		
		12.08.2013	528033	5,15			30.08.2013	17858		
		12.08.2013	528035	4,73			30.08.2013	17858		
		12.08.2013	528036	4,39			30.08.2013	17858		
		12.08.2013	528039	5,73			30.08.2013	17858		
		12.08.2013	528040	1,96			30.08.2013	17858		
		12.08.2013	528043	3,06			30.08.2013	17858		
		12.08.2013	528044	3,56			30.08.2013	17858		
		12.08.2013	528047	5,13			30.08.2013	17858		
		12.08.2013	528049	4,71			30.08.2013	17858		
		12.08.2013	528050	4,37			30.08.2013	17858		
		12.08.2013	528053	5,71			30.08.2013	17858		
		12.08.2013	528054	1,96			30.08.2013	17858		
		12.08.2013	360942	34,45			30.08.2013	17858		
		12.08.2013	361051	92,81			30.08.2013	17858		
		12.08.2013	361052	15,32			30.08.2013	17858		
		12.08.2013	361053	31,57			30.08.2013	17858		
		12.08.2013	361055	26,79			30.08.2013	17858		
		12.08.2013	361056	19,13			30.08.2013	17858		
		12.08.2013	361057	78,45			30.08.2013	17858		
		12.08.2013	361486	22,01			30.08.2013	17858		
		12.08.2013	361987	44,96			30.08.2013	17858		
		12.08.2013	361989	19,14			30.08.2013	17858		
		12.08.2013	361990	17,22			30.08.2013	17858		
		12.08.2013	362297	20,09			30.08.2013	17858		
		13.08.2013	363230	88,96			30.08.2013	17858		

N. ORDINE	PERIODO E OGGETTO DELLA RISCOSSIONE	ESTREMI RISCOSSIONE RICEVUTA	NUMERO	IMPORTO	AGGIO	IVA	VERSAMENTO IN TESORERIA QUIETANZA	NUMERO	IMPORTO	NOTE
		14.08.2013	364309	45,92			30.08.2013	17858		
		14.08.2013	364310	27,75			30.08.2013	17858		
		19.08.2013	544860	3,30			30.08.2013	17858		
		19.08.2013	366116	14,36			30.08.2013	17858		
		19.08.2013	366118	14,36			30.08.2013	17858		
		19.08.2013	366121	24,88			30.08.2013	17858		
		19.08.2013	366124	40,18			30.08.2013	17858		
		19.08.2013	367136	65,03			30.08.2013	17858		
		19.08.2013	367259	649,58			30.08.2013	17858		
		20.08.2013	367859	50,71			30.08.2013	17858		
		20.08.2013	367901	589,30			30.08.2013	17858		
		20.08.2013	367902	154,03			30.08.2013	17858		
		20.08.2013	367904	240,10			30.08.2013	17858		
		20.08.2013	367905	175,06			30.08.2013	17858		
		20.08.2013	367907	34,44			30.08.2013	17858		
		20.08.2013	367908	34,44			30.08.2013	17858		
		TOTALE		2.817,55	121,28	27,48			2.668,79	
		21.08.2013	549658	6,04			10.09.2013	18600		
		21.08.2013	549659	42,90			10.09.2013	18600		
		21.08.2013	549660	59,89			10.09.2013	18600		
		21.08.2013	549666	0,16			10.09.2013	18600		
		21.08.2013	368867	117,69			10.09.2013	18600		
		21.08.2013	368868	34,44			10.09.2013	18600		
		22.08.2013	369662	35,41			10.09.2013	18600		
		23.08.2013	370376	185,60			10.09.2013	18600		
		23.08.2013	370377	40,18			10.09.2013	18600		
		23.08.2013	370378	96,64			10.09.2013	18600		
		26.08.2013	559566	6,21			10.09.2013	18600		
		26.08.2013	559567	42,66			10.09.2013	18600		
		26.08.2013	559568	59,95			10.09.2013	18600		
		26.08.2013	371187	29,67			10.09.2013	18600		
		26.08.2013	371249	140,63			10.09.2013	18600		
		26.08.2013	371250	229,59			10.09.2013	18600		
		26.08.2013	371251	107,13			10.09.2013	18600		
		26.08.2013	372229	30,62			10.09.2013	18600		
		26.08.2013	372230	88,96			10.09.2013	18600		

N. ORDINE	PERIODO E OGGETTO DELLA RISCOSSIONE	ESTREMI RISCOSSIONE RICEVUTA	NUMERO	IMPORTO	AGGIO	IVA	VERSAMENTO IN TESORERIA QUIETANZA	NUMERO	IMPORTO	NOTE
		27.08.2013	373340	186,55			10.09.2013	18600		
		27.08.2013	373390	85,15			10.09.2013	18600		
		27.08.2013	373392	120,55			10.09.2013	18600		
		27.08.2013	373798	184,64			10.09.2013	18600		
		28.08.2013	374368	160,71			10.09.2013	18600		
		29.08.2013	375377	62,20			10.09.2013	18600		
		30.08.2013	3372	41,14			10.09.2013	18600		
		30.08.2013	3391	52,24			10.09.2013	18600		
		30.08.2013	376123	21,05			10.09.2013	18600		
		30.08.2013	376126	249,69			10.09.2013	18600		
		30.08.2013	376580	37,32			10.09.2013	18600		
		TOTALE		2.555,61	103,55	25,74			2.426,32	
	SETTEMBRE	02.09.2013	569116	1,70			20.09.2013	19413		
		02.09.2013	569118	0,87			20.09.2013	19413		
		02.09.2013	377219	67,93			20.09.2013	19413		
		02.09.2013	378452	70,79			20.09.2013	19413		
		02.09.2013	378453	70,79			20.09.2013	19413		
		02.09.2013	378984	203,79			20.09.2013	19413		
		06.09.2013	384238	19,14			20.09.2013	19413		
		06.09.2013	385043	44,96			20.09.2013	19413		
		09.09.2013	386177	45,92			20.09.2013	19413		
		09.09.2013	386179	17,23			20.09.2013	19413		
		09.09.2013	386180	23,93			20.09.2013	19413		
		09.09.2013	387079	39,22			20.09.2013	19413		
		09.09.2013	387082	17,22			20.09.2013	19413		
		09.09.2013	387489	21,05			20.09.2013	19413		
		09.09.2013	387491	212,34			20.09.2013	19413		
		09.09.2013	388073	122,57			20.09.2013	19413		
		09.09.2013	388075	77,09			20.09.2013	19413		
		09.09.2013	388078	74,16			20.09.2013	19413		
		10.09.2013	389242	88,01			20.09.2013	19413		
		TOTALE		1.218,71	44,17	13,94			1.160,60	
		11.09.2013	390153	17,22			30.09.2013	20162		
		11.09.2013	390845	10,52			30.09.2013	20162		
		12.09.2013	391448	33,49			30.09.2013	20162		

N. ORDINE	PERIODO E OGGETTO DELLA RISCOSSIONE	ESTREMI RISCOSSIONE RICEVUTA	NUMERO	IMPORTO	AGGIO	IVA	VERSAMENTO IN TESORERIA QUIETANZA	NUMERO	IMPORTO	NOTE
		12.09.2013	391449	53,58			30.09.2013	20162		
		12.09.2013	391450	30,62			30.09.2013	20162		
		13.09.2013	392202	34,45			30.09.2013	20162		
		13.09.2013	392203	47,83			30.09.2013	20162		
		16.09.2013	392974	293,71			30.09.2013	20162		
		16.09.2013	392975	17,22			30.09.2013	20162		
		16.09.2013	392976	32,53			30.09.2013	20162		
		16.09.2013	392977	10,53			30.09.2013	20162		
		16.09.2013	393585	181,77			30.09.2013	20162		
		16.09.2013	393651	43,06			30.09.2013	20162		
		16.09.2013	393652	176,97			30.09.2013	20162		
		16.09.2013	393767	69,84			30.09.2013	20162		
		17.09.2013	394376	63,14			30.09.2013	20162		
		17.09.2013	394426	24,88			30.09.2013	20162		
		17.09.2013	394427	27,74			30.09.2013	20162		
		17.09.2013	394428	173,15			30.09.2013	20162		
		18.09.2013	395215	70,80			30.09.2013	20162		
		18.09.2013	395374	44,03			30.09.2013	20162		
		20.09.2013	396233	50,71			30.09.2013	20162		
		20.09.2013	396376	24,80			30.09.2013	20162		
		20.09.2013	396377	49,05			30.09.2013	20162		
		TOTALE		1.581,64	70,43	16,19			1.495,02	
		23.09.2013	396697	53,58			10.10.2013	20883		
		23.09.2013	396993	25,84			10.10.2013	20883		
		23.09.2013	396994	40,18			10.10.2013	20883		
		23.09.2013	396995	48,80			10.10.2013	20883		
		23.09.2013	396997	44,97			10.10.2013	20883		
		23.09.2013	396998	21,05			10.10.2013	20883		
		23.09.2013	397523	144,46			10.10.2013	20883		
		23.09.2013	397525	143,50			10.10.2013	20883		
		23.09.2013	397526	132,43			10.10.2013	20883		
		23.09.2013	397693	30,62			10.10.2013	20883		
		23.09.2013	397694	143,51			10.10.2013	20883		
		23.09.2013	397695	49,75			10.10.2013	20883		
		23.09.2013	397696	14,36			10.10.2013	20883		
		25.09.2013	399142	88,96			10.10.2013	20883		

N. ORDINE	PERIODO E OGGETTO DELLA RISCOSSIONE	ESTREMI RISCOSSIONE RICEVUTA	NUMERO	IMPORTO	AGGIO	IVA	VERSAMENTO IN TESORERIA QUIETANZA	NUMERO	IMPORTO	NOTE
		25.09.2013	399144	44,01			10.10.2013	20883		
		25.09.2013	399145	770,11			10.10.2013	20883		
		25.09.2013	399146	19,14			10.10.2013	20883		
		26.09.2013	399770	87,05			10.10.2013	20883		
		27.09.2013	400373	15,31			10.10.2013	20883		
		27.09.2013	400652	31,57			10.10.2013	20883		
		30.09.2013	637022	1,70			10.10.2013	20883		
		30.09.2013	637024	0,87			10.10.2013	20883		
		30.09.2013	401104	228,63			10.10.2013	20883		
		30.09.2013	401106	47,84			10.10.2013	20883		
		30.09.2013	401800	184,62			10.10.2013	20883		
		30.09.2013	401807	21,05			10.10.2013	20883		
		30.09.2013	401809	16,27			10.10.2013	20883		
		30.09.2013	401810	88,02			10.10.2013	20883		
		30.09.2013	401939	93,75			10.10.2013	20883		
		TOTALE		2.631,95	112,54	26,22			2.493,19	
	OTTOBRE	01.10.2013	402375	30,61			21.10.2013	21671		
		01.10.2013	402557	17,23			21.10.2013	21671		
		01.10.2013	402560	152,12			21.10.2013	21671		
		01.10.2013	402561	151,15			21.10.2013	21671		
		01.10.2013	402563	58,36			21.10.2013	21671		
		01.10.2013	402564	37,32			21.10.2013	21671		
		02.10.2013	403351	55,49			21.10.2013	21671		
		02.10.2013	403354	32,53			21.10.2013	21671		
		02.10.2013	403355	34,45			21.10.2013	21671		
		02.10.2013	403358	22,01			21.10.2013	21671		
		02.10.2013	403359	18,18			21.10.2013	21671		
		02.10.2013	403360	18,18			21.10.2013	21671		
		03.10.2013	404231	43,05			21.10.2013	21671		
		03.10.2013	404232	46,88			21.10.2013	21671		
		03.10.2013	404234	70,79			21.10.2013	21671		
		03.10.2013	404235	229,62			21.10.2013	21671		
		03.10.2013	404862	111,94			21.10.2013	21671		
		03.10.2013	404865	160,71			21.10.2013	21671		
		04.10.2013	405806	43,05			21.10.2013	21671		
		04.10.2013	405807	86,10			21.10.2013	21671		

N. ORDINE	PERIODO E OGGETTO DELLA RISCOSSIONE	ESTREMI RISCOSSIONE RICEVUTA	NUMERO	IMPORTO	AGGIO	IVA	VERSAMENTO IN TESORERIA QUIETANZA	NUMERO	IMPORTO	NOTE
		04.10.2013	405808	25,83			21.10.2013	21671		
		04.10.2013	405809	90,87			21.10.2013	21671		
		04.10.2013	405812	22,01			21.10.2013	21671		
		04.10.2013	405813	34,44			21.10.2013	21671		
		04.10.2013	405814	44,01			21.10.2013	21671		
		04.10.2013	405815	59,32			21.10.2013	21671		
		04.10.2013	405816	123,42			21.10.2013	21671		
		04.10.2013	405817	25,83			21.10.2013	21671		
		04.10.2013	405818	45,92			21.10.2013	21671		
		04.10.2013	405819	31,58			21.10.2013	21671		
		04.10.2013	405821	153,04			21.10.2013	21671		
		04.10.2013	405822	36,36			21.10.2013	21671		
		04.10.2013	406110	23,92			21.10.2013	21671		
		04.10.2013	406230	314,72			21.10.2013	21671		
		04.10.2013	406436	174,11			21.10.2013	21671		
		07.10.2013	663718	2,44			21.10.2013	21671		
		07.10.2013	663731	2,43			21.10.2013	21671		
		07.10.2013	406724	20,09			21.10.2013	21671		
		07.10.2013	407645	58,37			21.10.2013	21671		
		07.10.2013	407646	59,32			21.10.2013	21671		
		07.10.2013	407648	146,37			21.10.2013	21671		
		07.10.2013	407649	628,54			21.10.2013	21671		
		07.10.2013	407650	43,05			21.10.2013	21671		
		07.10.2013	407651	163,59			21.10.2013	21671		
		07.10.2013	407652	46,88			21.10.2013	21671		
		07.10.2013	407653	38,27			21.10.2013	21671		
		07.10.2013	407656	30,62			21.10.2013	21671		
		07.10.2013	407657	97,60			21.10.2013	21671		
		07.10.2013	407658	22,01			21.10.2013	21671		
		07.10.2013	407659	26,79			21.10.2013	21671		
		07.10.2013	407660	22,01			21.10.2013	21671		
		07.10.2013	407661	88,01			21.10.2013	21671		
		07.10.2013	407662	13,40			21.10.2013	21671		
		07.10.2013	407663	30,62			21.10.2013	21671		
		07.10.2013	408886	154,99			21.10.2013	21671		
		07.10.2013	408965	65,06			21.10.2013	21671		
		07.10.2013	408977	37,31			21.10.2013	21671		

N. ORDINE	PERIODO E OGGETTO DELLA RISCOSSIONE	ESTREMI RISCOSSIONE RICEVUTA	NUMERO	IMPORTO	AGGIO	IVA	VERSAMENTO IN TESORERIA QUIETANZA	NUMERO	IMPORTO	NOTE
		07.10.2013	409070	44,01			21.10.2013	21671		
		07.10.2013	409071	43,06			21.10.2013	21671		
		07.10.2013	409072	44,96			21.10.2013	21671		
		07.10.2013	409073	42,10			21.10.2013	21671		
		07.10.2013	409076	23,93			21.10.2013	21671		
		07.10.2013	409081	37,32			21.10.2013	21671		
		07.10.2013	1555	79,40			21.10.2013	21671		
		08.10.2013	410681	109,48			21.10.2013	21671		
		08.10.2013	410682	30,62			21.10.2013	21671		
		08.10.2013	410683	23,93			21.10.2013	21671		
		08.10.2013	410684	32,53			21.10.2013	21671		
		08.10.2013	411338	343,45			21.10.2013	21671		
		09.10.2013	411962	150,18			21.10.2013	21671		
		09.10.2013	412047	520,42			21.10.2013	21671		
		09.10.2013	412320	159,77			21.10.2013	21671		
		09.10.2013	412635	46,88			21.10.2013	21671		
		10.10.2013	413201	589,30			21.10.2013	21671		
		10.10.2013	413202	154,03			21.10.2013	21671		
		10.10.2013	413203	96,64			21.10.2013	21671		
		10.10.2013	413204	158,82			21.10.2013	21671		
		10.10.2013	413205	15,32			21.10.2013	21671		
		TOTALE		7.169,07	320,25	71,81			6.777,01	
		11.10.2013	677235	3,32			30.10.2013	22408		
		11.10.2013	413976	1.534,46			30.10.2013	22408		
		11.10.2013	414007	197,07			30.10.2013	22408		
		11.10.2013	414153	39,23			30.10.2013	22408		
		11.10.2013	414155	92,81			30.10.2013	22408		
		11.10.2013	414157	23,93			30.10.2013	22408		
		11.10.2013	414158	45,92			30.10.2013	22408		
		11.10.2013	414159	9,57			30.10.2013	22408		
		11.10.2013	414160	19,13			30.10.2013	22408		
		11.10.2013	414161	90,87			30.10.2013	22408		
		14.10.2013	415558	7,66			30.10.2013	22408		
		14.10.2013	415691	34,45			30.10.2013	22408		
		14.10.2013	415740	42,09			30.10.2013	22408		
		14.10.2013	415742	770,11			30.10.2013	22408		

N. ORDINE	PERIODO E OGGETTO DELLA RISCOSSIONE	ESTREMI RISCOSSIONE RICEVUTA	NUMERO	IMPORTO	AGGIO	IVA	VERSAMENTO IN TESORERIA QUIETANZA	NUMERO	IMPORTO	NOTE
		14.10.2013	415744	20,10			30.10.2013	22408		
		14.10.2013	415745	27,75			30.10.2013	22408		
		14.10.2013	415746	45,93			30.10.2013	22408		
		15.10.2013	416821	67,93			30.10.2013	22408		
		15.10.2013	416825	50,71			30.10.2013	22408		
		15.10.2013	416826	134,90			30.10.2013	22408		
		15.10.2013	416827	161,67			30.10.2013	22408		
		15.10.2013	417185	110,41			30.10.2013	22408		
		15.10.2013	417292	204,73			30.10.2013	22408		
		18.10.2013	419081	34,44			30.10.2013	22408		
		18.10.2013	419082	73,65			30.10.2013	22408		
		18.10.2013	419083	110,96			30.10.2013	22408		
		TOTALE		3.953,80	172,56	40,07			3.741,17	
		21.10.2013	420399	24,88			11.11.2013	23183		
		21.10.2013	420401	14,35			11.11.2013	23183		
		22.10.2013	421445	50,71			11.11.2013	23183		
		22.10.2013	421446	50,71			11.11.2013	23183		
		22.10.2013	421703	44,96			11.11.2013	23183		
		22.10.2013	421705	88,97			11.11.2013	23183		
		22.10.2013	421706	46,88			11.11.2013	23183		
		22.10.2013	422289	3.185,04			11.11.2013	23183		
		22.10.2013	7775	412,96			11.11.2013	23183		
		22.10.2013	7776	409,46			11.11.2013	23183		
		23.10.2013	422707	63,14			11.11.2013	23183		
		23.10.2013	423090	72,72			11.11.2013	23183		
		23.10.2013	423141	200,20			11.11.2013	23183		
		24.10.2013	423743	62,20			11.11.2013	23183		
		28.10.2013	707243	1,71			11.11.2013	23183		
		28.10.2013	707245	0,87			11.11.2013	23183		
		28.10.2013	426461	126,29			11.11.2013	23183		
		29.10.2013	427794	69,84			11.11.2013	23183		
		29.10.2013	428293	192,29			11.11.2013	23183		
		30.10.2013	428958	117,69			11.11.2013	23183		
		30.10.2013	428959	96,63			11.11.2013	23183		
		30.10.2013	428960	94,73			11.11.2013	23183		
		31.10.2013	430321	770,11			11.11.2013	23183		
		TOTALE		6.197,34	110,45	95,20			5.991,69	

N. ORDINE	PERIODO E OGGETTO DELLA RISCOSSIONE	ESTREMI RISCOSSIONE RICEVUTA	NUMERO	IMPORTO	AGGIO	IVA	VERSAMENTO IN TESORERIA QUIETANZA	NUMERO	IMPORTO	NOTE
	NOVEMBRE	04.11.2013	431527	157,86			20.11.2013	23952		
		04.11.2013	431530	17,22			20.11.2013	23952		
		04.11.2013	431531	336,75			20.11.2013	23952		
		04.11.2013	432753	34,45			20.11.2013	23952		
		04.11.2013	432754	120,55			20.11.2013	23952		
		04.11.2013	433182	32,52			20.11.2013	23952		
		05.11.2013	435065	21,05			20.11.2013	23952		
		05.11.2013	435066	21,05			20.11.2013	23952		
		06.11.2013	726937	6,16			20.11.2013	23952		
		06.11.2013	726938	42,97			20.11.2013	23952		
		06.11.2013	726939	59,67			20.11.2013	23952		
		06.11.2013	726940	0,16			20.11.2013	23952		
		06.11.2013	437129	110,02			20.11.2013	23952		
		06.11.2013	437131	83,24			20.11.2013	23952		
		07.11.2013	733304	2,43			20.11.2013	23952		
		07.11.2013	438668	50,71			20.11.2013	23952		
		07.11.2013	440269	303,27			20.11.2013	23952		
		08.11.2013	441109	17,23			20.11.2013	23952		
		08.11.2013	441110	70,79			20.11.2013	23952		
		08.11.2013	442203	649,58			20.11.2013	23952		
		TOTALE		2.137,68	92,24	22,24			2.023,20	
		11.11.2013	443508	17,22			02.12.2013	24773		
		11.11.2013	443513	14,35			02.12.2013	24773		
		13.11.2013	447180	7,66			02.12.2013	24773		
		13.11.2013	447801	146,57			02.12.2013	24773		
		14.11.2013	448408	62,20			02.12.2013	24773		
		19.11.2013	763820	3,33			02.12.2013	24773		
		19.11.2013	763830	3,32			02.12.2013	24773		
		TOTALE		254,65	4,23	3,85			246,57	
		27.11.2013	454326	29,67			10.12.2013	25469		
		28.11.2013	1789	1,25			10.12.2013	25469		
		28.11.2013	1791	0,70			10.12.2013	25469		
		29.11.2013	6622	343,45			10.12.2013	25469		
		29.11.2013	6724	5,61			10.12.2013	25469		
		29.11.2013	7010	203,57			10.12.2013	25469		

N. ORDINE	PERIODO E OGGETTO DELLA RISCOSSIONE	ESTREMI RISCOSSIONE RICEVUTA	NUMERO	IMPORTO	AGGIO	IVA	VERSAMENTO IN TESORERIA QUIETANZA	NUMERO	IMPORTO	NOTE
		29.11.2013	7011	12,01			10.12.2013	25469		
		29.11.2013	7012	3.309,80			10.12.2013	25469		
		29.11.2013	7046	343,45			10.12.2013	25469		
		29.11.2013	457985	182,19			10.12.2013	25469		
		TOTALE		4.431,70	26,52	46,06			4.359,12	
	DICEMBRE	02.12.2013	7699	0,58			20.12.2013	26271		
		02.12.2013	7701	3,09			20.12.2013	26271		
		02.12.2013	7702	2,77			20.12.2013	26271		
		02.12.2013	7705	4,16			20.12.2013	26271		
		02.12.2013	7707	4,14			20.12.2013	26271		
		02.12.2013	7708	4,12			20.12.2013	26271		
		02.12.2013	7711	5,70			20.12.2013	26271		
		02.12.2013	7714	1,90			20.12.2013	26271		
		02.12.2013	7715	2,71			20.12.2013	26271		
		02.12.2013	7720	1,15			20.12.2013	26271		
		02.12.2013	7721	0,69			20.12.2013	26271		
		02.12.2013	7724	5,12			20.12.2013	26271		
		02.12.2013	7726	4,57			20.12.2013	26271		
		02.12.2013	7727	4,29			20.12.2013	26271		
		02.12.2013	7730	5,67			20.12.2013	26271		
		02.12.2013	7731	1,04			20.12.2013	26271		
		02.12.2013	7734	1,90			20.12.2013	26271		
		02.12.2013	7735	2,71			20.12.2013	26271		
		02.12.2013	7738	4,07			20.12.2013	26271		
		02.12.2013	459344	62,19			20.12.2013	26271		
		04.12.2013	460533	62,19			20.12.2013	26271		
		04.12.2013	461681	53,57			20.12.2013	26271		
		05.12.2013	463555	193,26			20.12.2013	26271		
		05.12.2013	463558	180,18			20.12.2013	26271		
		05.12.2013	8714	161,90			20.12.2013	26271		
		06.12.2013	46339	2,04			20.12.2013	26271		
		09.12.2013	467303	178,88			20.12.2013	26271		
		10.12.2013	470153	40,18			20.12.2013	26271		
		TOTALE		994,77	32,30	12,55			949,92	
		12.12.2013	472226	7,66			30.12.2013	27030		

CONTO DELLA GESTIONE - MOD.21 PER PROVINCE, COMUNI, COMUNITA' MONTANE, UNIONI DI COMUNI E CITTA' METROPOLITANE

AGENTE CONTABILE EQUITALIA CENTRO S.P.A. / 025 - CAGLIARI

ANNO 2013

ENTE BENEFICIARIO 02096 - COMUNE DI SUELLI

N. ORDINE	PERIODO E OGGETTO DELLA RISCOSSIONE	ESTREMI RISCOSSIONE RICEVUTA	NUMERO	IMPORTO	AGGIO	IVA	VERSAMENTO IN TESORERIA QUIETANZA	NUMERO	IMPORTO	NOTE
		12.12.2013	472359	88,01			30.12.2013	27030		
		17.12.2013	475663	21,05			30.12.2013	27030		
		19.12.2013	109264	12,37			30.12.2013	27030		
		19.12.2013	109266	17,62			30.12.2013	27030		
		19.12.2013	109268	25,75			30.12.2013	27030		
		TOTALE		172,46	4,92	1,34			166,20	
		23.12.2013	480007	142,53			10.01.2014	415		
		31.12.2013	7236	343,45			10.01.2014	415		
		TOTALE		485,98	9,86	2,18			473,94	
		TOTALE		90.422,80	3.331,67	870,57	TOTALE NETTO VERSATO		86.220,56	
							TOTALE ANTICIP. (+)		0,00	
							TOTALE RECUPERI (-)		0,00	

IL PRESENTE CONTO CONTIENE N. 1.091 REGISTRAZIONI IN N. 32 PAGINE

EQUITALIA CENTRO S.P.A.
AGENTE CONTABILE PER LA PROVINCIA DI CAGLIARI

VISTO DI REGOLARITA'

_____, LL. _____

IL DIRETTORE REGIONALE
MAURO BORRI

Validità sconosciuta
26 February 2014 17:33

COMUNE DI SUELLI

Provincia di Cagliari

Tel. 070- 988015 / 988037 /fax 070-988353

UFFICIO SERVIZI DEMOGRAFICI

Prot. n.400 lì 31.01.2014

GESTIONE DIRITTI SERVIZI DEMOGRAFICI ANNO 2013

N.	PERIODO	IMPORTI RISCOSSI	RIVERSAMENTO IN TESORERIA
1	GENNAIO	94,56	
2	FEBBRAIO	74,48	
3	MARZO	77,44	
4	APRILE	60,66	
5	MAGGIO	109,30	
6	GIUGNO	66,86	
7	LUGLIO	94,76	
8	AGOSTO	51,90	
9	SETTEMBRE	52,42	
10	OTTOBRE	74,30	
11	NOVEMBRE	57,06	
12	DICEMBRE	74,36	
TOTALE		888,10	Bollettino VCYL 0122 di € 483,30 Bollettino VCYL 0025 di € 404,80

L' UFFICIALE D'ANAGRAFE
Piergiuliano Matzuzzi

IL RESPONSABILE DEL SERVIZIO FINANZIARIO
Rag. Andreina Frau

COMUNE DI SUELLI
Provincia Cagliari

RIEPILOGO SPESE ANNUALITA' 2013

DELL' AGENTE CONTABILE INTERNO

CARTA PREPAGATA PAY UP CLIENTI MASTERCARD N. 5267360030072586 - Autorizzazione apertura G.M. n. 96 del 23.11.2011.

INTESTATARIO DELLA CARTA: RAG. IRENE ARGIOLAS - Incarico con Det. N. 758 del 09.11.2011.

MOVIMENTI			IMPORTI
CONSISTENZA INIZIALE 01.01.2013			€ 477,500 +
MOVIMENTI	**FORNITORE**	**N. DOCUMENTO**	
1.ACQ. POS 2P NON UTORIZZATO	NON AUTORIZZATO E SCONOSCIUTO - VEDI PROT. 290/2014 E 291/2014	15.05.2013	€ 1,00 -
2.ACQ POS 2P	NON AUTORIZZATO E SCONOSCIUTO - VEDI PROT. 290/2014 E 291/2014	07.05.2013	€. 250,00 -
3.ACQ POS 2P NON UTORIZZATO	NON AUTORIZZATO E SCONOSCIUTO - VEDI PROT. 290/2014 E 291/2014	07.05.2013	€. 100,00 -
4. ACQ POS.2P NON UTORIZZATO	NON AUTORIZZATO E SCONOSCIUTO - VEDI PROT. 290/2014 E 291/2014	07.05.2013	€. 30,00 -
5.ACQ POS 2P NON UTORIZZATO	NON AUTORIZZATO E SCONOSCIUTO - VEDI PROT. 290/2014 E 291/2014	07.05.2013	€. 50,00 -
6.ACQ POS 2P NON UTORIZZATO	NON AUTORIZZATO E SCONOSCIUTO - VEDI PROT. 290/2014 E 291/2014	03.05.2013	€. 20,00 -
. 1.SPESA X DIRITTI SEGRETERIA MUD TELEMATICO – UFF. TECNICO	Societa' Consortiler di informatica delle Camere di Commercio Italiane per azioni - Roma (INFO.CAMERE	19.04.2013	€. 10,00 -
DISPONIBILITA' AL 31.12.2013			€ 16,50 +

Allegati:

-estratto movimento carta Banco di Sardegna

L' Agente Contabile Interno

Rag. Irene Argiolas

Li, 24.01.2014

COMUNE DI SUELLI - Prov. Cagliari

Banco di Sardegna S.p.A

GRUPPO BANCARIO
Banca popolare dell'Emilia Romagna

Cagliari, 29/1/2014

Spett.le
COMUNE DI SUELLI
SUELLI

COMUNE DI SUELLI
31 GEN 2014
Prot. 396 /IV

CONTO CONSUNTIVO 2013

Il sottoscritto Banco di Sardegna S.p.A. in qualità di tesoriere rende il conto consuntivo per l'esercizio 2013 che presenta le seguenti risultanze:

Fondo di cassa al 01/01/2013	566.772,64
Riscossioni dell'esercizio	2.153.352,20
Pagamenti dell'esercizio	2.104.894,86
Fondo di cassa al 31/12/2013	**615.229,98**

Si allegano i seguenti documenti:

La situazione di cassa ;

- *Conto del Tesoriere e quadro riepilogativo della gestione di cassa;*
- *Prima lista del Conto Consuntivo;*
- *Le schede di svolgimento del bilancio;*
- *La lista delle reversali e dei mandati estinti;*
- *Le reversali riscosse e il bollettario meccanografico degli incassi;*
- *I mandati pagati e la lista delle quietanze meccanografiche dei pagamenti.*

Il presente verbale è redatto in tre copie, di cui una, sottoscritta dall'Ente , deve essere restituita al Tesoriere.

Distinti saluti.

L'ENTE
Il Funzionario Responsabile
Andreina Frau

IL TESORIERE
BANCO DI SARDEGNA SPA

COMUNE DI SUELLI

PROVINCIA DI CAGLIARI

GESTIONE ANTICIPAZIONE PICCOLE SPESE ANNO 2013
CONTO DELL' ECONOMO

N.	PERIODO	MANDATI DI PAGAMENTO	IMPORTO	ESTREMI DELIBERAZIONE DISCARICO
1	GENNAIO	14-15-17-23-29-19	1.916,14	RA40/2013 TE735/2012
2	FEBBRAIO			
3	MARZO			
4	APRILE	360-361-362-364-365	1.648,53	RA292/2013
5	MAGGIO			
6	GIUGNO			
7	LUGLIO	634-635-636-640-642-650-654	2.121,64	RA514/2013
8	AGOSTO			
9	SETTEMBRE			
10	OTTOBRE	888-889-890-891-892-893	2.954,46	RA661/2013
11	NOVEMBRE			
12	DICEMBRE			
		TOTALE	8.640,77	

L' ECONOMO
Gabriele Coraddu

COMUNE DI SUELLI (Prov. Cagliari)

IL RESPONSABILE DEL SERVIZIO FINANZIAR
Andreina Frau

COMUNE DI SUELLI

PROVINCIA DI CAGLIARI

P.zza Municipio n° 1 09040 SUELLI
Cod. Fisc. 80016870927 P. IVA 01034550929
Tel. 070/988015 Fax. 070/988353

RENDICONTO 2013

ATTESTAZIONE DEBITI FUORI BILANCIO

Visti gli atti d'ufficio;
Visto il Decreto Legislativo n. 267 del 18.08.2000

ATTESTA

Che alla data del 31 dicembre 2013 non sono stati rilevati debiti fuori bilancio.

IL RESPONSABILE DEL SERVIZIO FINANZIARIO
Andreina Frau

COMUNE DI SUELLI

PROVINCIA DI CAGLIARI

P.zza Municipio n° 1 09040 SUELLI
Cod. Fisc. 80016870927 P. IVA 01034550929
Tel. 070/988015 Fax. 070/988353

RENDICONTO 2013

ELENCO DELLE DELIBERAZIONI DI APPROVAZIONE E VARIAZIONE AL BILANCIO 2013

Visti gli atti d'ufficio;
Visto il Decreto Legislativo n. 267 del 18.08.2000

ATTESTA

Che le previsioni e le variazioni di bilancio anno 2013 sono state autorizzate con le seguenti deliberazioni:

Deliberazione del Consiglio Comunale n. 14 del 31/05/2013 (Approvazione)
Deliberazione della Giunta Municipale n. 50 del 19/06/2013 (Variazione)
Deliberazione del Consiglio Comunale n. 21 del 22/08/2013 (Ratifica)
Deliberazione della Giunta Municipale n. 75 del 11/09/2013 (Variazione)
Deliberazione del Consiglio Comunale n. 24 del 30/09/2013 (Ratifica)
Deliberazione del Consiglio Comunale n. 25 del 30/09/2013 (Variazione)
Deliberazione del Consiglio Comunale n. 30 del 30/09/2013 (Equilibri)
Deliberazione della Giunta Municipale n. 95 del 11/10/2013 (Variazione)
Deliberazione della Giunta Municipale n. 109 del 11/11/2013 (Variazione)
Deliberazione del Consiglio Comunale n. 37 del 28/11/2013 (Ratifica)
Deliberazione del Consiglio Comunale n. 38 del 28/11/2013 (Ratifica)
Deliberazione del Consiglio Comunale n. 39 del 28/11/2013 (Applicazione Avanzo)
Deliberazione del Consiglio Comunale n. 40 del 28/11/2013 (Assestamento di Bilancio)

IL RESPONSABILE DEL SERVIZIO FINANZIARIO
Andreina Frau

Delibera n. 26 del 30/09/2013

Rifiuti E Servizi (TARES), in attuazione di quanto prescritto dall'art. 14 del Decreto Legge n. 201/2011, convertito nella L. 214/2011 e ss.mm.ii. Pertanto, in questa parte si provvederà ad analizzare le singole componenti di costo, classificate come prevede l'allegato I del D.P.R. 158/1999 (c.d. metodo normalizzato), cui il D.L. 201/2011 rimanda.
Si ricorda che questa analisi riguarda solamente la parte del nuovo tributo riferita alla gestione dei rifiuti, mentre la maggiorazione per i servizi indivisibili è determinata in maniera fissa dal Comune, e quindi per essa si rimanda al regolamento per l'applicazione della TARES:
Eccezionalmente nella determinazione dei costi di questo piano finanziario si terrà conto della spesa effettivamente sostenuta alla data attuale e di quella prevedibile fino al 31.12.2013 per evitare il determinarsi di una perdita anche tenendo conto che, entro il termine massimo del 30/09 di ogni anno, in sede di salvaguardia degli equilibri di bilancio, ove si riscontri un disequilibrio, l' Ente può, in deroga alle previsioni dell' art. 1, co. 169 della L.296/2006, modificare le aliquote e le tariffe dei tributi di propria competenza;

Preliminarmente occorre definire le voci di costo, spiegandone la natura e attribuendo a ciascuna di esse una sigla, che è naturalmente quella utilizzata nel D.P.R. 158/1999; in seguito verrà effettuato il conteggio dei costi complessivi da coprire nel 2013 attraverso la tariffa, e infine questi saranno suddivisi fra parte fissa e parte variabile
I costi così valutati sono classificati, aggregati ed indicati nel presente Piano Finanziario secondo le categorie del metodo normalizzato.

La struttura dei costi è articolato nelle seguenti macrocategorie:
a) CG => Costi operativi di gestione
b) CC => Costi comuni
c) CK => Costo d'uso del capitale

ciascuna delle quali è a sua volta suddivisa in una o più categorie.

Di seguito i costi di gestione del servizio sono esposti in tabelle riassuntive.

a) COSTI DI GESTIONE (CG)
Sono i costi relativi al servizio di raccolta, trasporto e trattamento oggetto del servizio di igiene urbana; possono esser divisi in:
-Costi di gestione dei servizi afferenti la raccolta indifferenziata CGID = CSL + CRT + CTS + AC dove
CSL = costo di spazzamento strade (pulizia strade e mercati, raccolta rifiuti esterni)
CRT = costi di raccolta e trasporto
CTS = costi di trattamento e smaltimento (discarica o impianto di trattamento rifiuto indifferenziato)
AC = altri costi

CSL	COSTI SPAZZAMENTO E LAVAGGIO STRADE E PIAZZE PUBBLICHE	€ 1.250,00
CRT	COSTI RACCOLTA E TRASPORTO RIFIUTI	€ 38.804,24
CTS	COSTI TRATTAMENTO E SMALTIMENTO RIFIUTI	€ 19.748,72
AC	ALTRI COSTI	€
	TOTALE	€ 59.802,96

-Costi di gestione della raccolta differenziata CGD = CRD + CTR dove
CRD = costi raccolta differenziata
CTR = costi di trattamento e riciclo

CRD	COSTI DI RACCOLTA DIFFERENZIATA PER MATERIALE	€ 34.352,88
CTR	COSTI DI TRATTAMENTO E RICICLO	€ 11.034,76
	TOTALE	€ 45.387,64

b) COSTI COMUNI (CC)

Importi riferibili ai servizi non direttamente attinenti all'esecuzione della raccolta dei rifiuti;

CC = CARC + CGG + CCD dove

CARC = costi amministrativi e di accertamento, riscossione e contenzioso
CGG = costi generali di gestione
CCD = costi comuni diversi 6.3 Costo d'uso del Capitale (CK)

CARC	costi amministrativi e di accertamento, riscossione e contenzioso	€ 4.000,00
CGG	costi generali di gestione	€ 30.173,53
CCD	costi comuni diversi	€ -584,00
	TOTALE	€ 33.589,53

c) COSTO D' USO DEL CAPITALE (CK)

Il metodo normalizzato richiederebbe, infine, il costo d'uso del capitale (CK), ricavato in funzione degli ammortamenti (AMM), accantonamenti (ACC) e remunerazione del capitale investito (R), calcolata in base alla formula ivi riportata:

Rn = rn(Kn1 +In + Fn)

Il costo d'uso del capitale (CK) è composto dagli ammortamenti, dagli accantonamenti e dalla remunerazione del capitale investito e vanno sommati, secondo la formula :

CK = Amm(n) + Acc(n) + R(n)

dove:
- Amm(n) = AMMORTAMENTI PER GLI INVESTIMENTI DELL'ANNO "2013"
gli ammortamenti sono riferiti all'anno 2013 per gli investimenti relativi alla gestione dei rifiuti (impianti, mezzi attrezzature, servizi);
- Acc(n) = ACCANTONAMENTI

accantonamenti del gestore effettuati nell'anno 2013 per il pagamento di agevolazioni e riduzioni per l'anno 2013;

- R(n) = REMUNERAZIONE
remunerazione del capitale calibrata dal prodotto tra tasso di remunerazione indicizzato all'andamento medio annuo del tasso dei titoli di Stato aumentato di 2 punti percentuali e capitale netto investito (valore del capitale iniziale meno ammortamenti) aumentato dei nuovi investimenti. Si tratta della remunerazione del capitale (interessi) che viene investito per la realizzazione di impianti ed acquisto attrezzature. E' da intendersi come un costo in quanto rappresenta un mancato introito.

Il tasso di remunerazione è calcolato in funzione del:

- capitale netto contabilizzato nell'esercizio precedente quello cui si riferisce il piano =>E' ricavato dal valore delle immobilizzazioni materiali relative ad attrezzature, macchinari e impianti del servizio di gestione RSU ;

- Investimenti programmati nell'esercizio => E' ricavato dall'ammontare degli investimenti previsti per l'anno oggetto di pianificazione;

- Fattore correttivo => E' determinato dalla correzione (variazione in aumento o diminuzione) effettuata per i valori degli investimenti previsti nel piano

AMM	AMMORTAMENTI	€ 426,58
ACC	ACCANTONAMENTO	€
R	REMUNERAZIONE DEL CAPITALE	€

	TOTALE	€ 426,58

PARTE FISSA E PARTE VARIABILE

A questo punto, la normativa richiede di distinguere quali delle voci di costo sopra elencate concorrono a determinare la parte fissa del costo (da coprire attraverso la parte fissa della tariffa) e quali la parte variabile (da coprire attraverso la parte variabile della tariffa).

a) fissi : CSL (costi spazzamento) + CARC (costi amm.vi e di accertamento, riscossione e contenzioso) + CGG (costi generali) + CCD (costi comuni) + AC (altri costi) + CK (costi d' uso del capitale)

b) variabili : CRT (costi raccolta e trasporto)+ CTS (costi trattamento e smaltimento) +CRD (costi raccolta differenziata) + CTR (costi di trattamento e riciclo).

La parte fissa della tariffa è destinata alla copertura delle componenti essenziali del servizio;
la parte variabile è correlata alla effettiva produzione di rifiuto.

FISSA	VALORI	VARIABILE	VALORI
CSL spazzamento	1.250,00	CRT raccolta e trasporto	38.804,24
CARC amm.vi, accert, risc,	4.000,00	CTS smaltimento	19.748,72
CGG gener di gestione	30.173,53	CRD raccolta differenziata	34.352,88
CCD comuni diversi	-584,00	CTR trattam e riciclo	11.034,76
AC altri costi	----------		
CK uso del capitale	426,58		
TOTALI	35.266,11		103.940,60
PERCENT	5,25%		94,75%

TOTALE € 35.266,11 + 103.940,60 = 139.206,71

Determinazione del Costo del Servizio

Dopo aver valutato l'ammontare dei costi relativi a ciascuna macrocategoria prevista dal metodo normalizzato, è possibile determinare i costi complessivi riguardanti la gestione del ciclo dei rifiuti solidi urbani. Sulla base di quanto rilevato dalla gestione sono stati elaborati i costi previsionali in riferimento al periodo 2013 necessari al calcolo della tariffa.

Per il calcolo della tariffa binomia occorre definire i costi inerenti la componente fissa e la componente variabile della tariffa.

COSTI DEL SERVIZIO		
	2013	
Tasso di inflazione programmata		
CSL - costo spazzamento e lavaggio strade e piazze	1.250,00	PARTE FISSA
CARC - costi amm.vi accertamento e riscossione e contenzioso	4.000,00	PARTE FISSA
CGG - costi generali di gestione	30.173,53	PARTE FISSA

CCD - costi comuni diversi	-584,00	PARTE FISSA
AC - altri costi		PARTE FISSA
CRT - costo raccolta e trasporto rsu	38.804,24	PARTE VARIABILE
CTS - smaltimento	19.748,72	PARTE VARIABILE
CRD - costo raccolta differenziata	34.352,88	PARTE VARIABILE
CTR - costo trattamento e riciclo	11.034,76	PARTE VARIABILE
CK - costo del capitale	426,58	PARTE FISSA
Costi fissi	**35.266,11**	
Costi variabili	**103.940,60**	
TOTALE	**139.206,71**	

Il D.P.R. 158/1999 effettua questa distinzione nel seguente modo:
La Tariffa si compone quindi di due parti:
TF+TV
La parte fissa TPF deve coprire i costi indicati nella seguente equivalenza:
TF = CSL + CARC + CGG + CCD + AC + CK
La parte variabile TPV deve coprire i costi indicati nella seguente equivalenza:
TV = CRT + CTS + CRD + CTR

determinazione costi sostenuti				
CG Costi di gestione Voci di bilancio: **B6** costi per materie di consumo e merci (al netto dei resi,abbuoni e sconti) **B7** costi per servizi **B8** costi per godimento di beni di terzi **B9** costo del personale **B11** variazioni delle rimanenze di materie prime, sussidiarie, di consumo e merci **B12** accontamento per rischi, nella misura ammessa dalle leggi e prassi fiscali **B13** altri accantonamenti **B14** oneri diversi di gestione	**CGIND** Costi di gestione del ciclo dei servizi RSU indifferenziati	**CSL** costi di lavaggio e spazzamento strade	€	1.250,00
		CRT costi raccolta e trasporto rsu	€	38.804,24
		CTS costi trattamento e smaltimento rsu	€	19.748,72
		AC altri costi (realizzazione ecocentri,campagna informativa, consulenze,sacchetti biodegradabili e quanto non compreso nelle precedenti voci)	€	0,00
		CRD costi per la raccolta differenziata (costi di appalto e/o convenzioni con gestori)	€	34.352,88
	CGD Costi di gestione del ciclo di raccolta differenziata	**CTR** costi di trattamento e riciclo (per umido e verde, costi di compostaggio e trattamenti)	€	11.034,76
CC Costi comuni	**CARC** Costi Amministrativi di Accertamento e Riscossione (costi amministrativi del personale, di accertamento, riscossione e contenzioso)		€	4.000,00
	CGG Costi Generali di Gestione (del personale che segue l'organizzazione del servizio o appalto minimo 50% di B9)		€	30.173,53
	CCD Cost Comuni Diversi (costo del personale a tempo determinato, quote dei costi di materiali e dei servizi come elettricità, gas, acqua, pulizie, materiali di consumo, cancelleria e fotocopie)		€	-584,00
CK	**Amm** Ammortamenti		€	426,58

Delibera n. 26 del 30/09/2013

Costi d'uso del capitale	**Acc** Accantonamento		€ 0,00
	R Remunerazione del capitale R=r(KNn-1+In+Fn) **r** tasso di remunerazione del capitale impiegato **KNn-1** capitale netto contabilizzato dall'esercizio precedente **In** investimenti programmati nell'esercizio di riferimento **Fn** fattore correttivo in aumento per gli investimenti programmati e in riduzione per l'eventuale scostamento negativo		€ 0,00
Ipn Inflazione programmata per l'anno di riferimento			0,00 %
Xn Recupero di produttività per l'anno di riferimento CKn			0,00 %
Costi totali $\Sigma T = \Sigma TF + \Sigma TV$	€ 139.206,71	**TF - Totale costi fissi** $\Sigma TF = CSL+CARC+CGG+CCD+AC+CK$	€ 35.266,11
		TV - Totale costi variabili $\Sigma TV = CRT+CTS+CRD+CTR$	€ 103.940,60

Il Funzionario
Responsabile
Andreina Frau

Monitoraggio del Patto di Stabilita Interno

Resoconto dell'operazione di INVIO sul documento

Tipologia Ente: Comune

Ente: SUELLI

Esercizio: 2013

Documento: Certificazione Digitale Comuni

Stato corrente del documento: Inviato e Protocollato

Data Operazione: 13/03/2014 10:48

PROT 921 DEL 13.03.2014

Certif. 2013

Patto di stabilità interno 2013 - Art. 31, commi 20 e 20 bis, della legge n. 183/2011

PROSPETTO per la CERTIFICAZIONE
della verifica del rispetto degli obiettivi del patto di stabilità interno 2013

da trasmettere entro il termine perentorio del 31 marzo 2014

COMUNE di SUELLI

VISTO il decreto n. 41930 del Ministero dell'economia e delle finanze del 14 maggio 2013 concernente la determinazione degli obiettivi programmatici relativi al patto di stabilità interno 2013 delle Province e dei Comuni con popolazione superiore a 1.000 abitanti;

VISTO il decreto n. 70998 del 2 settembre 2013 concernente il monitoraggio semestrale del "patto di stabilità interno" per l'anno 2013 delle Province e dei Comuni con popolazione superiore a 1.000 abitanti;

VISTI i risultati della gestione di competenza e di cassa dell'esercizio 2013;

VISTE le informazioni sul monitoraggio del patto di stabilità interno 2013 trasmesse da questo Ente mediante il sito web "http://pattostabilitainterno.tesoro.it".

SI CERTIFICANO LE SEGUENTI RISULTANZE:

Importi in migliaia di euro

SALDO FINANZIARIO 2013

		Competenza mista
1	ENTRATE FINALI (al netto delle esclusioni previste dalla norma)	1.955
2	SPESE FINALI (al netto delle esclusioni previste dalla norma)	1.862
3=1-2	SALDO FINANZIARIO	93
4	SALDO OBIETTIVO 2013	-3
5=3-4	DIFFERENZA TRA SALDO FINANZIARIO E OBIETTIVO ANNUALE FINALE	96

Sulla base delle predette risultanze si certifica che:

[X] il patto di stabilità interno per l'anno 2013 è stato rispettato

[ ] il patto di stabilità interno per l'anno 2013 NON E' STATO RISPETTATO

Sindaco / Rappresentante Legale

Responsabile Finanziario

ORGANO DI REVISIONE ECONOMICO-FINANZIARIA

Organo Revisione (1)

Organo Revisione (2)

Organo Revisione (3)

Il Funzionario
Responsabile
Andreina Frau

QUADRO DIMOSTRATIVO RIDUZIONE SPESE DEL PERSONALE

SERVIZIO	CONSUNTIVO 2012					
	STIPENDI	ACCESSORIO	MISSIONI	F. INCENTIVI	ONERI	TOTALE
AMMINISTRATIVO	136.627,50	3.704,38	689,80	1.200,00	50.392,99	192.614,67
CONTABILE	66.433,36	2.419,90	90,50	3.281,70	23.616,48	95.841,94
TECNICO	69.078,80	2.419,90	51,90	3.625,47	25.348,62	100.524,69
DEMOGRAFICO	25.536,28	2.419,90		3.660,50	9.569,44	41.186,12
POLIZIA MUNICIPALE	26.837,15	3.898,84			10.808,01	41.544,00
SOCIALE	42.558,32				14.948,31	57.506,63
NECROSCOPICO CIM	23.211,93	4.022,12			10.091,48	37.325,53
RINNOVO CONTRATTI	5.000,00					5.000,00
TOTALE	395.283,34	18.885,04	832,20	11.767,67	144.775,33	571.543,58
DA DETRARRE QUOTE ESCLUSE						17.599,87
DA DETRARRE RIMBORSO SPESE SERV. CONVENZIONATI						74.000,00
SPESE TOTALI PERSONALE CONSUNTIVO 2012						479.943,71
DA DETRARRE RINNOVO CONTRATTI						54.889,49
SPESE TOTALI PERSONALE CONSUNTIVO 2012						**425.054,22**

SERVIZIO	CONSUNTIVO 2013					
	STIPENDI	ACCESSORIO	MISSIONI	F. INCENTIVI	ONERI	TOTALE
AMMINISTRATIVO	132.775,65	5.560,42	952,00	150,00	49.417,50	188.855,57
CONTABILE	70.113,79	2.959,23	40,00	3.339,29	25.093,59	101.545,90
TECNICO	69.686,43	2.112,19	27,00	2.300,83	25.247,59	99.374,04
DEMOGRAFICO	25.015,60	3.021,62	82,00	417,00	9.916,58	38.452,80
POLIZIA MUNICIPALE	26.837,15	2.580,12			10.568,79	39.986,06
SOCIALE	38.458,32		20,00		14.098,31	52.576,63
NECROSCOPICO CIM	23.786,49	2.423,56			9.538,25	35.748,30
RINNOVO CONTRATTI	5.000,00					5.000,00
TOTALE	391.673,43	18.657,14	1.121,00	6.207,12	143.880,61	561.539,30
DA DETRARRE QUOTE ESCLUSE						12.328,12
DA DETRARRE RIMBORSO SPESE SERV. CONVENZIONATI						70.000,00
SPESE TOTALI PERSONALE CONSUNTIVO 2013						479.211,18
DA DETRARRE RINNOVO CONTRATTI						54.889,49
SPESE TOTALI PERSONALE PREVISIONE 2013						**424.321,69**

DIFFERENZA DI SPESA FRA CONSUNTIVO 2012 E CONSUNTIVO 2013 **732,53**

PERCENTUALE RIDUZIONE SPESE DEL PERSONALE **0,17**

Il Funzionario
Responsabile
Adriana Frau

COMUNE DI SUELLI

Provincia di Cagliari

SUELLI
PIAZZA MUNICIPIO ,1 - 9040 - CA
C.F.: 80016870927
P. I.V.A.: 01034550929

CONTO DEL PATRIMONIO ANNO 2013

COMUNE DI SUELLI

Provincia di Cagliari

CONTO DEL PATRIMONIO (ATTIVO) - ESERCIZIO 2013

Descrizioni	Importi Parziali	Consistenza Iniziale	Variazione da C/Finanziario +	Variazione da C/Finanziario -	Variazioni da Altre Cause +	Variazioni da Altre Cause -	Consistenza Finale
A) IMMOBILIZZAZIONI							
I) IMMOBILIZZAZIONI IMMATERIALI							
1 Costi pluriennali capitalizzati		0,00	0,00	0,00	0,00	0,00	0,00
(relativo fondo di ammortamento in detrazione)							
Totale		**0,00**	**0,00**	**0,00**	**0,00**	**0,00**	**0,00**
II) IMMOBILIZZAZIONI MATERIALI							
1 Beni Demaniali		1.688.382,56	0,00	0,00	0,00	0,00	1.688.382,56
(relativo fondo di ammortamento in detrazione)							
2 Terreni (patrimonio indisponibile)		0,00	0,00	0,00	0,00	0,00	0,00
3 Terreni (patrimonio disponibile)		59.334,11	0,00	0,00	0,00	0,00	59.334,11
4 Fabbricati (patrimonio indisponibile)		2.584.400,55	200.000,00	0,00	0,00	0,00	2.784.400,55
(relativo fondo di ammortamento in detrazione)							
5 Fabbricati (patrimonio disponibile)		1.134.687,74	0,00	0,00	0,00	0,00	1.134.687,74
(relativo fondo di ammortamento in detrazione)							
6 Macchinari, attrezzature e impianti		54.261,00	0,00	0,00	0,00	0,00	54.261,00
(relativo fondo di ammortamento in detrazione)							
7 Attrezzature e sistemi informatici		6.886,00	0,00	0,00	0,00	0,00	6.886,00
(relativo fondo di ammortamento in detrazione)							
8 Automezzi e motomezzi		27.450,00	0,00	0,00	0,00	0,00	27.450,00
(relativo fondo di ammortamento in detrazione)							
9 Mobili e macchine d'ufficio		15.048,00	0,00	0,00	0,00	0,00	15.048,00
(relativo fondo di ammortamento in detrazione)							
10 Universalita' di beni (patrimonio indisponibile)		0,00	0,00	0,00	0,00	0,00	0,00
(relativo fondo di ammortamento in detrazione)							
11 Universalita' di beni (patrimonio disponibile)		0,00	0,00	0,00	0,00	0,00	0,00
(relativo fondo di ammortamento in detrazione)							
12 Diritti reali su beni di terzi		0,00	0,00	0,00	0,00	0,00	0,00
13 Immobilizzazioni in corso		0,00	0,00	0,00	0,00	0,00	0,00
Totale		**5.570.449,96**	**200.000,00**	**0,00**	**0,00**	**0,00**	**5.770.449,96**
III) IMMOBILIZZAZIONI FINANZIARIE							
1 Partecipazioni in:							
a) Imprese controllate		0,00	0,00	0,00	0,00	0,00	0,00
b) Imprese collegate		0,00	0,00	0,00	0,00	0,00	0,00
c) altre Imprese		0,00	0,00	0,00	0,00	0,00	0,00
2 Crediti verso:							

COMUNE DI SUELLI
Provincia di Cagliari
CONTO DEL PATRIMONIO (ATTIVO) - ESERCIZIO 2013

Descrizioni	Importi Parziali	Consistenza Iniziale	Variazione da C/Finanziario +	Variazione da C/Finanziario -	Variazioni da Altre Cause +	Variazioni da Altre Cause -	Consistenza Finale
a) Imprese controllate		0,00	0,00	0,00	0,00	0,00	0,00
b) Imprese collegate		0,00	0,00	0,00	0,00	0,00	0,00
c) altre Imprese		0,00	0,00	0,00	0,00	0,00	0,00
3 Titoli (Investimenti a medio e lungo termine)		0,00	0,00	0,00	0,00	0,00	0,00
4 Crediti di dubbia esigibilita'		0,00	0,00	0,00	0,00	0,00	0,00
(detratto il fondo svalutazione crediti)							
5 Crediti per depositi cauzionali		0,00	0,00	0,00	0,00	0,00	0,00
Totale		**0,00**	**0,00**	**0,00**	**0,00**	**0,00**	**0,00**
TOTALE IMMOBILIZZAZIONI		**5.570.449,96**	**200.000,00**	**0,00**	**0,00**	**0,00**	**5.770.449,96**
B) ATTIVO CIRCOLANTE							
I) RIMANENZE		0,00	0,00	0,00	0,00	0,00	0,00
Totale		**0,00**	**0,00**	**0,00**	**0,00**	**0,00**	**0,00**
II) CREDITI							
1 Verso contribuenti		63.002,69	71.289,78	86.531,01	0,00	0,00	47.761,46
2 Verso enti e sett. pubblico allargato							
a) Stato - correnti		23.332,07	0,00	0,00	0,00	0,00	23.332,07
a) Stato - capitale		0,00	0,00	0,00	0,00	0,00	0,00
b) Regione - correnti		206.007,53	150.892,98	183.185,53	0,00	0,00	173.714,98
b) Regione - capitale		5.599.525,66	1.284.387,65	120.874,72	0,00	237.000,00	6.526.038,59
c) Altri - corrente		7.018,53	5.736,07	0,00	0,00	0,00	12.754,60
c) Altri - capitale		0,00	0,00	0,00	0,00	0,00	0,00
3 Verso debitori diversi							
a) Verso utenti di servizi pubblici		-11.928,47	68.394,50	13.811,62	0,00	0,00	42.654,41
b) Verso utenti di beni patrimoniali		14.927,54	24.997,64	13.761,95	0,00	0,00	26.163,23
c) verso altri - corrente		-27.275,24	0,00	5.956,36	0,00	0,00	-33.231,60
c) verso altri - capitale		100.161,67	0,00	0,00	0,00	0,00	100.161,67
d) da alienazioni patrimoniali		0,00	0,00	0,00	0,00	0,00	0,00
e) per somme corrisposte c/terzi		89.143,83	911,58	10.951,93	0,00	0,00	79.103,48
4 Crediti per Iva		0,00	0,00	0,00	0,00	0,00	0,00
5 Per depositi							
a) Banche		0,00	0,00	0,00	0,00	0,00	0,00
b) Cassa Depositi e Prestiti		72.021,47	323.000,00	16.281,22	0,00	63.000,00	315.740,25
Totale		**6.135.937,28**	**1.929.610,20**	**451.354,34**	**0,00**	**300.000,00**	**7.314.193,14**
III) ATTIVITA' FINANZIARIE CHE NON COSTIT. IMMOBIL.							
1 Titoli		0,00	0,00	0,00	0,00	0,00	0,00
Totale		**0,00**	**0,00**	**0,00**	**0,00**	**0,00**	**0,00**

COMUNE DI SUELLI

Provincia di Cagliari

CONTO DEL PATRIMONIO (ATTIVO) - ESERCIZIO 2013

Descrizioni	Importi Parziali	Consistenza Iniziale	Variazione da C/Finanziario		Variazioni da Altre Cause		Consistenza Finale
			+	-	+	-	
IV) DISPONIBILITA' LIQUIDE							
1 Fondo di cassa		566.772,64	2.153.352,20	2.104.894,86	0,00	0,00	615.229,98
2 Depositi bancari		0,00	0,00	0,00	0,00	0,00	0,00
Totale		**566.772,64**	**2.153.352,20**	**2.104.894,86**	**0,00**	**0,00**	**615.229,98**
TOTALE ATTIVO CIRCOLANTE		**6.702.709,92**	**4.082.962,40**	**2.556.249,20**	**0,00**	**300.000,00**	**7.929.423,12**
C) RATEI E RISCONTI							
I) Ratei attivi		0,00	0,00	0,00	0,00	0,00	0,00
II) Risconti attivi		0,00	0,00	0,00	0,00	0,00	0,00
TOTALE RATEI E RISCONTI		**0,00**	**0,00**	**0,00**	**0,00**	**0,00**	**0,00**
TOTALE DELL'ATTIVO (A+B+C)		**12.273.159,88**	**4.282.962,40**	**2.556.249,20**	**0,00**	**300.000,00**	**13.699.873,08**
D) OPERE DA REALIZZARE		***4.164.888,43***	***1.791.322,79***	***277.908,18***	***0,00***	***300.000,00***	***5.378.303,04***
E) BENI CONFERITI IN AZIENDE SPECIALI		***0,00***	***0,00***	***0,00***	***0,00***	***0,00***	***0,00***
F) BENI DI TERZI		***0,00***	***0,00***	***0,00***	***0,00***	***0,00***	***0,00***
TOTALE CONTI D'ORDINE		**4.164.888,43**	**1.791.322,79**	**277.908,18**	**0,00**	**300.000,00**	**5.378.303,04**

COMUNE DI SUELLI

Provincia di Cagliari

CONTO DEL PATRIMONIO (PASSIVO) - ESERCIZIO 2013

Descrizioni	Importi Parziali	Consistenza Iniziale	Variazione da C/Finanziario +	Variazione da C/Finanziario -	Variazioni da Altre Cause +	Variazioni da Altre Cause -	Consistenza Finale
A) PATRIMONIO NETTO							
I) Netto patrimoniale		2.945.269,86	0,00	287.016,15	0,00	0,00	2.658.253,71
II) Netto da beni demaniali		0,00	0,00	0,00	0,00	0,00	0,00
TOTALE PATRIMONIO NETTO		**2.945.269,86**	**0,00**	**287.016,15**	**0,00**	**0,00**	**2.658.253,71**
B) CONFERIMENTI							
I) Conferimenti da trasferimenti in c/capitale		7.896.675,48	1.539.276,93	67.151,32	0,00	0,00	9.368.801,09
II) Conferimento da concessioni di edificare		55.380,85	25.000,00	17.111,90	0,00	0,00	63.268,95
TOTALE CONFERIMENTI		**7.952.056,33**	**1.564.276,93**	**84.263,22**	**0,00**	**0,00**	**9.432.070,04**
C) DEBITI							
I) Debiti di finanziamento							
1 per finanziamenti a breve termine		0,00	0,00	0,00	0,00	0,00	0,00
2 per mutui e prestiti		842.443,46	323.000,00	89.191,14	0,00	63.000,00	1.013.252,32
3 per prestiti obbligazionari		0,00	0,00	0,00	0,00	0,00	0,00
4 per debiti pluriennali		0,00	0,00	0,00	0,00	0,00	0,00
II) Debiti di funzionamento		526.302,71	377.103,15	327.608,08	0,00	0,00	575.797,78
III) Debiti per IVA		0,00	0,00	0,00	0,00	0,00	0,00
IV) Debiti per anticipazioni di Cassa		0,00	0,00	0,00	0,00	0,00	0,00
V) Debiti per somme anticipate da terzi		7.087,52	17.816,27	4.404,56	0,00	0,00	20.499,23
VI) Debiti verso							
1 Imprese controllate		0,00	0,00	0,00	0,00	0,00	0,00
2 Imprese collegate		0,00	0,00	0,00	0,00	0,00	0,00
3 Altri (aziende speciali, Consorzi, Istituzioni)		0,00	0,00	0,00	0,00	0,00	0,00
VII) Altri debiti		0,00	0,00	0,00	0,00	0,00	0,00
TOTALE DEBITI		**1.375.833,69**	**717.919,42**	**421.203,78**	**0,00**	**63.000,00**	**1.609.549,33**
D) RATEI E RISCONTI							
I) Ratei Passivi		0,00	0,00	0,00	0,00	0,00	0,00
II) Risconti passivi		0,00	0,00	0,00	0,00	0,00	0,00
TOTALE RATEI E RISCONTI		**0,00**	**0,00**	**0,00**	**0,00**	**0,00**	**0,00**
TOTALE DEL PASSIVO (A+B+C+D)		**12.273.159,88**	**2.282.196,35**	**792.483,15**	**0,00**	**63.000,00**	**13.699.873,08**
CONTI D'ORDINE							
E) IMPEGNI OPERE DA REALIZZARE		*4.164.888,43*	*1.791.322,79*	*277.908,18*	*0,00*	*300.000,00*	*5.378.303,04*
F) CONFERIMENTI IN AZIENDE SPECIALI		*0,00*	*0,00*	*0,00*	*0,00*	*0,00*	*0,00*
G) BENI DI TERZI		*0,00*	*0,00*	*0,00*	*0,00*	*0,00*	*0,00*
TOTALE CONTI D'ORDINE		**4.164.888,43**	**1.791.322,79**	**277.908,18**	**0,00**	**300.000,00**	**5.378.303,04**

SUELLI , li 9/04/2014

Il Segretario

Il Legale Rappresentante dell'Ente

Il Responsabile del Servizio Finanziario

TIMBRO DELL'ENTE

COMUNE DI SUELLI

Provincia di Cagliari

RELAZIONE AL RENDICONTO DELLA GESTIONE ANNO 2013

Riportiamo qui di seguito le stesse tabelle di cui sopra con il dettaglio delle categorie per i titoli delle entrate e degli interventi per i titoli delle spese.

Conto del Bilancio 2013: Gestione di competenza	Stanziamenti 2013	Accertamenti 2013	Scostamento %	% Realizzo	Riscossioni 2013	Scostamento %	% Realizzo
ENTRATE							
Avanzo applicato alla gestione	66.800,00		100,00%	0,00%			
Tributarie	220.560,79	191.824,07	13,03%	86,97%	120.534,29	37,16%	62,84%
Cat. 1 - Imposte	73.158,08	49.504,47	32,33%	67,67%	49.504,47	0,00%	100,00%
Cat. 2 - Tasse	147.206,71	142.297,30	3,34%	96,66%	71.007,52	50,10%	49,90%
Cat. 3 - Tributi speciali ed altre entr.	196,00	22,30	88,62%	11,38%	22,30	0,00%	100,00%
Contributi e trasf. Correnti	1.303.496,34	1.228.569,43	5,75%	94,25%	1.071.940,38	12,75%	87,25%
Cat. 1 - Dallo Stato	207.814,78	228.160,74	-9,79%	109,79%	228.160,74	0,00%	100,00%
Cat. 2 - Da Regione	1.067.326,27	972.053,40	8,93%	91,07%	821.160,42	15,52%	84,48%
Cat. 3 - Da Regione x Funz. delegate	0,00	0,00			0,00		
Cat. 4 - Da organismi comunitari int.	0,00	0,00			0,00		
Cat. 5 - Da altri enti del S.P.	28.355,29	28.355,29	0,00%	100,00%	22.619,22	20,23%	79,77%
Extratributarie	432.581,76	223.738,42	48,28%	51,72%	130.346,28	41,74%	58,26%
Cat. 1 - Proventi dei servizi pubblici	256.316,43	115.000,25	55,13%	44,87%	46.605,75	59,47%	40,53%
Cat. 2 - Proventi dei beni dell'ente	60.265,33	53.255,27	11,63%	88,37%	28.257,63	46,94%	53,06%
Cat. 3 - Interessi su anticip. e crediti	1.000,00	871,81	12,82%	87,18%	871,81	0,00%	100,00%
Cat. 4 - Utili netti da aziende, divid.	0,00	0,00			0,00		
Cat. 5 - Proventi diversi	115.000,00	54.611,09	52,51%	47,49%	54.611,09	0,00%	100,00%
Alienazioni, trasfer. di capitale	1.554.276,93	1.475.524,00	5,07%	94,93%	191.136,35	87,05%	12,95%
Cat. 1 - Alienazioni di beni patrim.	15.000,00	3.398,39	77,34%	22,66%	3.398,39	0,00%	100,00%
Cat. 2 - Dallo Stato	22.708,55	22.708,55	0,00%	100,00%	22.708,55	0,00%	100,00%
Cat. 3 - Da Regione	1.491.568,38	1.441.528,96	3,35%	96,65%	157.141,31	89,10%	10,90%
Cat. 4 - Da altri enti del settore p.	0,00	0,00			0,00		
Cat. 5 - Da altri soggetti	25.000,00	7.888,10	68,45%	31,55%	7.888,10	0,00%	100,00%
Cat. 6 - Riscossione di crediti	0,00	0,00			0,00		
Accensione di prestiti	323.000,00	323.000,00	0,00%	100,00%	0,00	100,00%	0,00%
Cat. 1 - Anticipazione di cassa	0,00	0,00			0,00		
Cat. 2 - Finanziamenti a breveterm.	0,00	0,00			0,00		
Cat. 3 - Mutui e prestiti	323.000,00	323.000,00	0,00%	100,00%	0,00	100,00%	0,00%
Cat. 4 - Prestiti obbligazionari	0,00	0,00			0,00		
Servizi per conto terzi	312.491,28	188.952,14	39,53%	60,47%	188.040,56	0,48%	99,52%
Totale	**4.213.207,10**	**3.631.608,06**	13,80%	86,20%	**1.701.997,86**	53,13%	46,87%

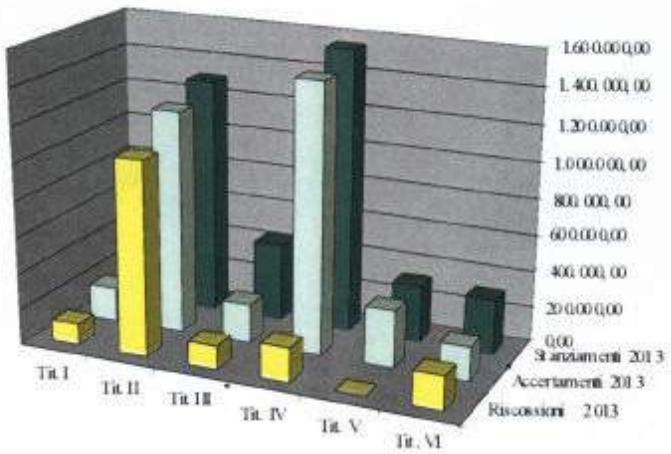

Andamento ENTRATE

STANZIAMENTI DI COMPETENZA

Descrizione programmi	Stanziamento Programma	Peso del Programma in %
AREA AMMINISTRATIVA - SETTORE AFFARI GENERALI	273.705,44	7,02
AREA AMMINISTRATIVA - SETTORE DEMOGRAFICO	1.000,00	0,03
AREA AMMINISTRATIVA - SETTORE SERVIZI SOCIALI	442.516,49	11,34
AREA FINANZIARIA - SETTORE RAGIONERIA E BILANCIO	195.907,94	5,02
AREA FINANZIARIA - SETTORE PERSONALE	692.488,97	17,75
AREA FINANZIARIA - SETTORE TRIBUTI	1.000,00	0,03
AREA FINANZIARIA - SETTORE ECONOMATO	0,00	0,00
AREA FINANZIARIA -SETTORE PATRIMONIO	0,00	0,00
BACINO N. 26 - SVILUPPO RETI DISTRIBUZIONE METANO	0,00	0,00
AREA TECNICA - SETTORE URBANISTICA E TERRITORIO	348.020,05	8,92
AREA TECNICA - SETTORE NECROSCOPICO E CIMITERIALE	1.000,00	0,03
AREA TECNICA - SETTORE VIGILANZA	1.000,00	0,03
AREA TECNICA - SETTORE LAVORI PUBBLICI	1.944.076,93	49,84
Totale stanziamenti programmi	3.900.715,82	

Riportiamo qui di seguito le stesse tabelle di cui sopra con il dettaglio delle categorie per i titoli delle entrate e degli interventi per i titoli delle spese.

Conto del Bilancio 2013: Gestione di competenza	Stanziamenti 2013	Accertamenti 2013	Scostamento %	% Realizzo	Riscossioni 2013	Scostamento %	% Realizzo
ENTRATE							
Avanzo applicato alla gestione	66.800,00		100,00%	0,00%			
Tributarie	220.560,79	191.824,07	13,03%	86,97%	120.534,29	37,16%	62,84%
Cat. 1 - Imposte	73.158,08	49.504,47	32,33%	67,67%	49.504,47	0,00%	100,00%
Cat. 2 - Tasse	147.206,71	142.297,30	3,34%	96,66%	71.007,52	50,10%	49,90%
Cat. 3 - Tributi speciali ed altre entr.	196,00	22,30	88,62%	11,38%	22,30	0,00%	100,00%
Contributi e trasf. Correnti	1.303.496,34	1.228.569,43	5,75%	94,25%	1.071.940,38	12,75%	87,25%
Cat. 1 - Dallo Stato	207.814,78	228.160,74	-9,79%	109,79%	228.160,74	0,00%	100,00%
Cat. 2 - Da Regione	1.067.326,27	972.053,40	8,93%	91,07%	821.160,42	15,52%	84,48%
Cat. 3 - Da Regione x Funz. delegate	0,00	0,00			0,00		
Cat. 4 - Da organismi comunitari int.	0,00	0,00			0,00		
Cat. 5 - Da altri enti del S.P.	28.355,29	28.355,29	0,00%	100,00%	22.619,22	20,23%	79,77%
Extratributarie	432.581,76	223.738,42	48,28%	51,72%	130.346,28	41,74%	58,26%
Cat. 1 - Proventi dei servizi pubblici	256.316,43	115.000,25	55,13%	44,87%	46.605,75	59,47%	40,53%
Cat. 2 - Proventi dei beni dell'ente	60.265,33	53.255,27	11,63%	88,37%	28.257,63	46,94%	53,06%
Cat. 3 - Interessi su anticip. e crediti	1.000,00	871,81	12,82%	87,18%	871,81	0,00%	100,00%
Cat. 4 - Utili netti da aziende, divid.	0,00	0,00			0,00		
Cat. 5 - Proventi diversi	115.000,00	54.611,09	52,51%	47,49%	54.611,09	0,00%	100,00%
Alienazioni, trasfer. di capitale	1.554.276,93	1.475.524,00	5,07%	94,93%	191.136,35	87,05%	12,95%
Cat. 1 - Alienazioni di beni patrim.	15.000,00	3.398,39	77,34%	22,66%	3.398,39	0,00%	100,00%
Cat. 2 - Dallo Stato	22.708,55	22.708,55	0,00%	100,00%	22.708,55	0,00%	100,00%
Cat. 3 - Da Regione	1.491.568,38	1.441.528,96	3,35%	96,65%	157.141,31	89,10%	10,90%
Cat. 4 - Da altri enti del settore p.	0,00	0,00			0,00		
Cat. 5 - Da altri soggetti	25.000,00	7.888,10	68,45%	31,55%	7.888,10	0,00%	100,00%
Cat. 6 - Riscossione di crediti	0,00	0,00			0,00		
Accensione di prestiti	323.000,00	323.000,00	0,00%	100,00%	0,00	100,00%	0,00%
Cat. 1 - Anticipazione di cassa	0,00	0,00			0,00		
Cat. 2 - Finanziamenti a breveterm.	0,00	0,00			0,00		
Cat. 3 - Mutui e prestiti	323.000,00	323.000,00	0,00%	100,00%	0,00	100,00%	0,00%
Cat. 4 - Prestiti obbligazionari	0,00	0,00			0,00		
Servizi per conto terzi	312.491,28	188.952,14	39,53%	60,47%	188.040,56	0,48%	99,52%
Totale	**4.213.207,10**	**3.631.608,06**	13,80%	86,20%	**1.701.997,86**	53,13%	46,87%

Andamento ENTRATE

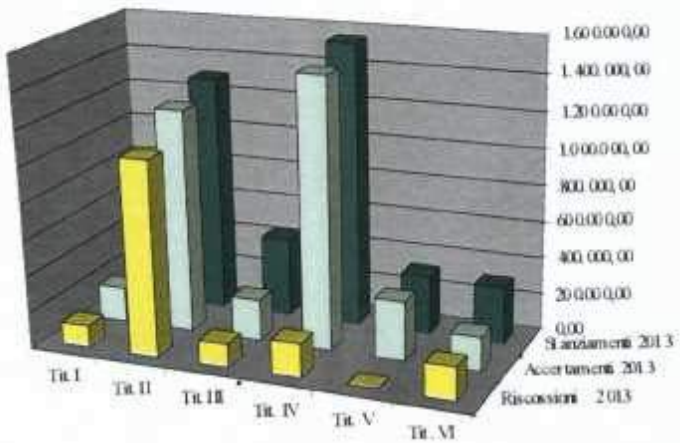

ANDAMENTO DELLE ENTRATE per Titoli e categorie

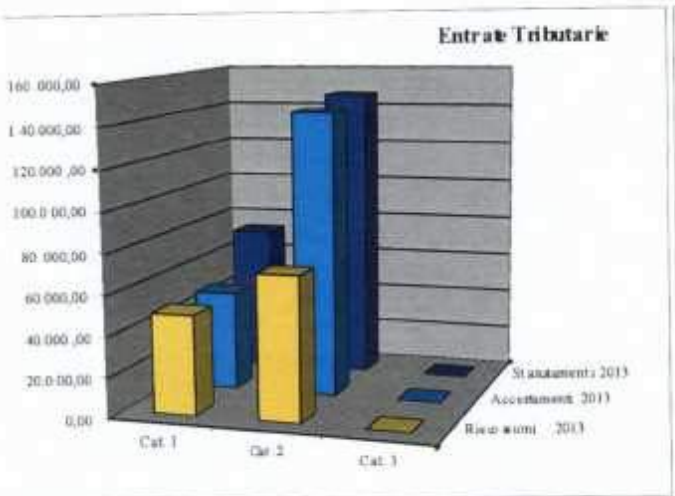

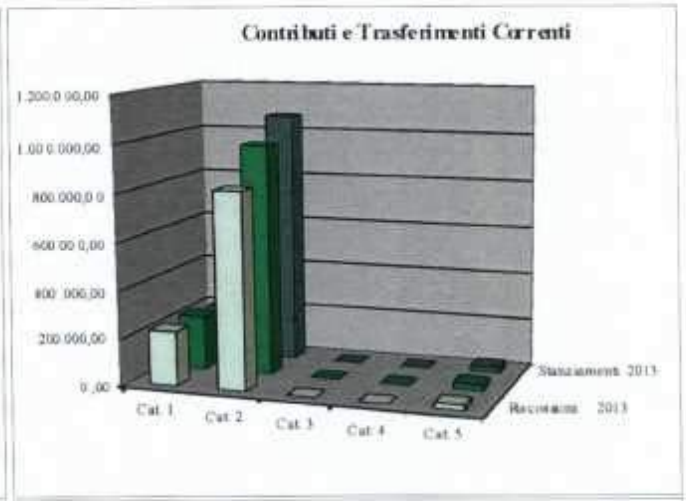

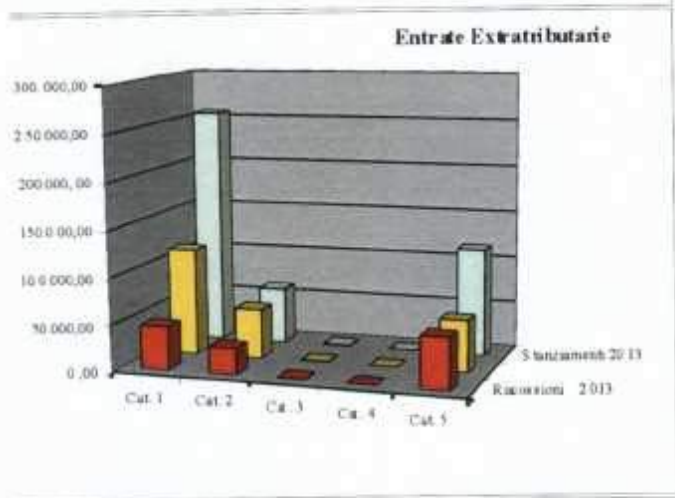



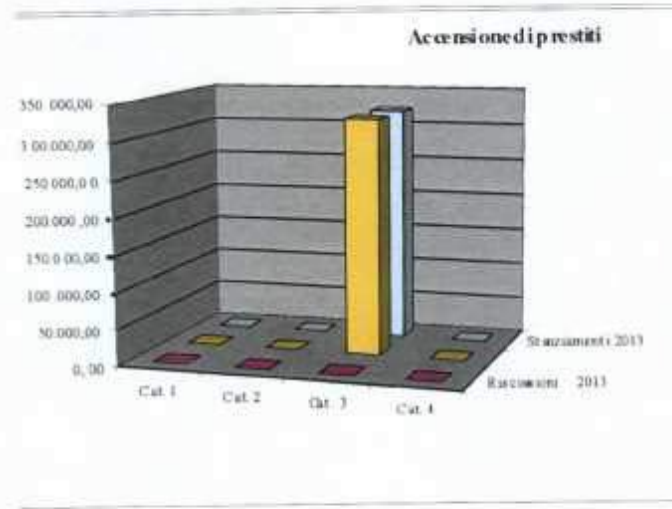

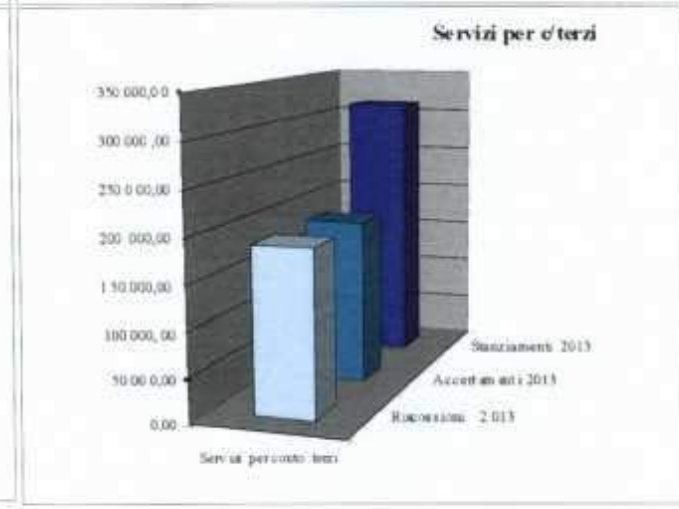

Conto del Bilancio 2013: Gestione di competenza	Stanziamenti 2013	Impegni 2013	Scostamento %	% Realizzo	Pagamenti 2013	Scostamento %	% Realizzo
USCITE							
Disavanzo applicato alla gestione	0,00						
Correnti	1.867.447,75	1.543.015,22	17,37%	82,63%	1.165.912,07	24,44%	75,56%
Int. 1 - Personale	683.627,22	561.539,30	17,86%	82,14%	512.258,06	8,78%	91,22%
Int. 2 - Acquisto di beni	184.525,24	168.974,80	8,43%	91,57%	116.118,72	31,28%	68,72%
Int. 3 - Prestazione di servizi	781.017,11	654.263,78	16,23%	83,77%	459.766,31	29,73%	70,27%
Int. 4 - Utilizzo beni di terzi	57.500,00	52.078,63	9,43%	90,57%	2.078,63	96,01%	3,99%
Int. 5 - Trasferimenti	107.278,22	60.774,63	43,35%	56,65%	30.306,28	50,13%	49,87%
Int. 6 - Interessi passivi	39.850,16	39.850,15	0,00%	100,00%	39.850,14	0,00%	100,00%
Int. 7 - Imposte e tasse	6.500,00	5.533,93	14,86%	85,14%	5.533,93	0,00%	100,00%
Int. 8 - Oneri straordinari	1.149,80	0,00			0,00		
Int. 9 - Ammortamenti	0,00	0,00			0,00		
Int. 10 - Fondo svalutazione crediti	0,00	0,00			0,00		
Int. 11 - Fondo di riserva	6.000,00	0,00			0,00		
Conto Capitale	1.944.076,93	1.860.057,75	4,32%	95,68%	68.734,96	96,30%	3,70%
Int. 1 - Acquisizione beni immobili	1.909.135,62	1.826.827,63	4,31%	95,69%	36.293,65	98,01%	1,99%
Int. 2 - Espropri e servitù onerose	0,00	0,00			0,00		
Int. 3 - Acquisto beni x realiz. econ.	0,00	0,00			0,00		
Int. 4 - Utilizzo beni x realiz. econ.	0,00	0,00			0,00		
Int. 5 - Acquisizione beni mobili ecc.	0,00	0,00			0,00		
Int. 6 - Incarichi professionali	0,00	0,00			0,00		
Int. 7 - Trasferimenti di capitale	34.941,31	33.230,12	4,90%	95,10%	32.441,31	2,37%	97,63%
Int. 8 - Partecipazioni azionarie	0,00	0,00			0,00		
Int. 9 - Conferimenti di capitale	0,00	0,00			0,00		
Int. 10 - Concessione crediti e anticip.	0,00	0,00			0,00		
Rimborso di prestiti	89.191,14	89.191,14	0,00%	100,00%	89.191,14	0,00%	100,00%
Int. 1 - Anticipazioni di cassa	0,00	0,00			0,00		
Int. 2 - Finanziamenti a breve	0,00	0,00			0,00		
Int. 3 - Quota capitale mutui e prest.	89.191,14	89.191,14	0,00%	100,00%	89.191,14	0,00%	100,00%
Int. 4 - Prestiti obbligazionari	0,00	0,00			0,00		
Int. 5 - Quota capitale debiti plur.	0,00	0,00			0,00		
Servizi per conto terzi	312.491,28	188.952,14	39,53%	60,47%	171.135,87	9,43%	90,57%
Totale	**4.213.207,10**	**3.681.216,25**	12,63%	87,37%	**1.494.974,04**	59,39%	40,61%

Andamento SPESE



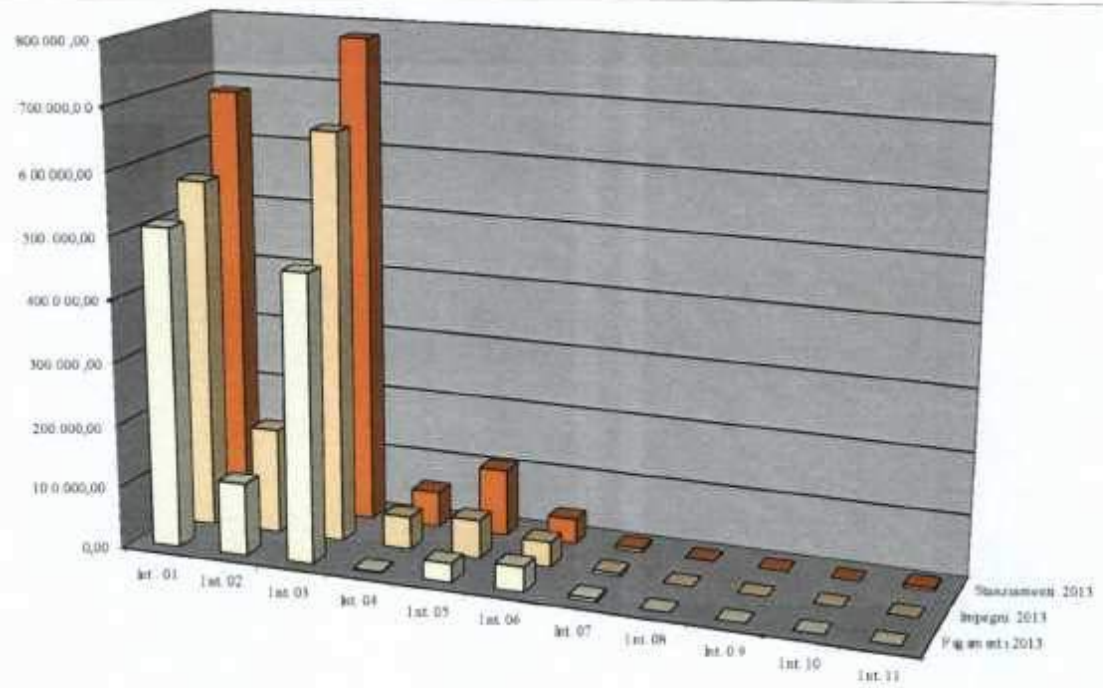
Andamento
SPESE
CORRENTI
800.000,00
700.000,00
600.000,00
500.000,00
400.000,00
300.000,00
200.000,00
100.000,00
0,00
Int. 01
Int. 02
Int. 03
Int. 04
Int. 05
Int. 06
Int. 07
Int. 08
Int. 09
Int. 10
Int. 11
Stanziamenti 2013
Impegni 2013
Pagamenti 2013

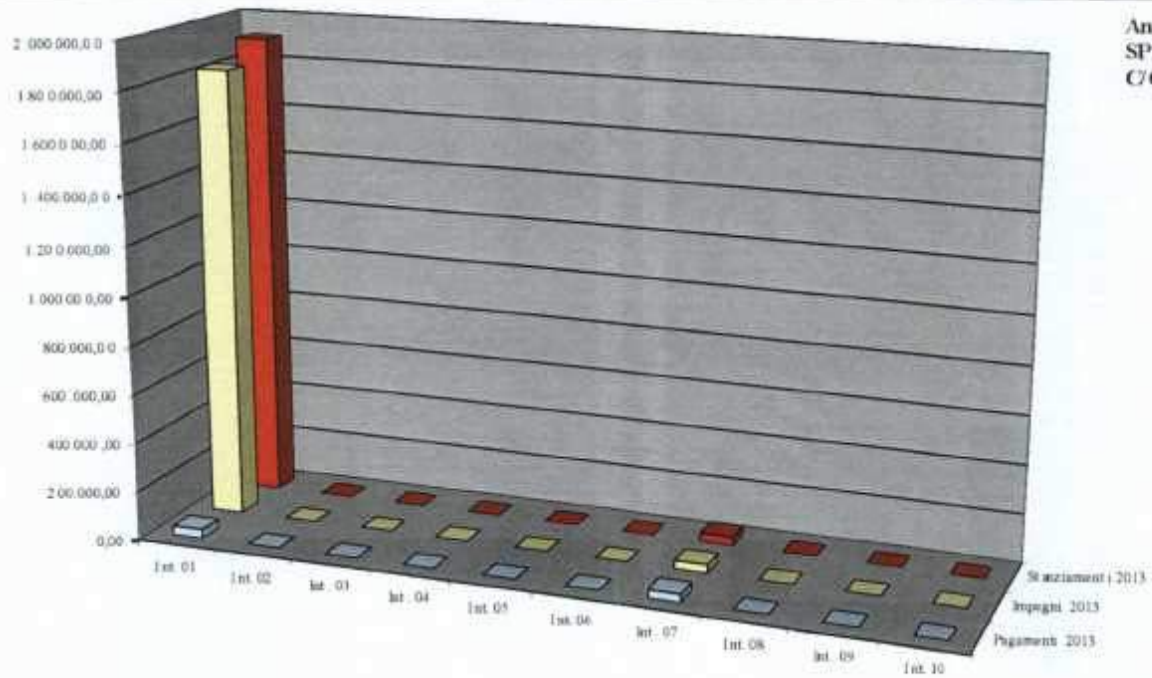
Andamento
SPESE
C/CAPITALE
2.000.000,00
1.800.000,00
1.600.000,00
1.400.000,00
1.200.000,00
1.000.000,00
800.000,00
600.000,00
400.000,00
200.000,00
0,00
Int. 01
Int. 02
Int. 03
Int. 04
Int. 05
Int. 06
Int. 07
Int. 08
Int. 09
Int. 10
Stanziamenti 2013
Impegni 2013
Pagamenti 2013

IL RISULTATO DELLA GESTIONE PER PROGRAMMI

L'analisi finanziaria riassunta nel paragrafo precedente si basa sull'articolazione proposta dai modelli ufficiali di bilancio, così come indicato dal D.P.R. 194/96, e non appare sufficiente ad esprimere un giudizio di efficacia dell'azione condotta che si basa invece sul grado di raggiungimento di obiettivi strategici: occorre quindi riaggregare i dati del conto del bilancio per finalità di spesa secondo i programmi e i progetti approvati dal Consiglio ad inizio anno.

LA GESTIONE DELLE RISORSE

Le tabelle che seguono riportano l'ammontare complessivo delle risorse destinate al finanziamento dei programmi di spesa e le risorse impiegate nei programmi stessi, al netto dei servizi per conto terzi, distinti per titoli. La prima colonna indica gli stanziamenti definitivi di entrata e di spesa che devono pareggiare; la seconda indica l'ammontare degli accertamenti e degli impegni di competenza dell'esercizio; la terza indica il precedente ammontare in percentuale; la quarta indica il volume complessivo delle riscossioni e dei pagamenti di competenza e la quinta la relativa percentuale.

Conto del Bilancio 2013: Gestione per programmi	Stanziamenti 2013	Accertamenti / Impegni 2013	% Realizzo	Riscossioni / Pagamenti 2013	% Realizzo
ENTRATE: Risorse destinate al finanziamento dei programmi					
Avanzo di amministrazione	66.800,00				
Tributarie	220.560,79	191.824,07	86,97%	120.534,29	62,84%
Contributi e trasf. Correnti	1.303.496,34	1.228.569,43	94,25%	1.071.940,38	87,25%
Extratributarie	432.581,76	223.738,42	51,72%	130.346,28	58,26%
Alienazioni, trasf. Capitale	1.554.276,93	1.475.524,00	94,93%	191.136,35	12,95%
Da accensione di prestiti	323.000,00	323.000,00	100,00%	0,00	0,00%
Totale	**3.900.715,82**	**3.442.655,92**	88,26%	**1.513.957,30**	43,98%
USCITE: Risorse impiegate nei programmi					
Correnti	1.867.447,75	1.543.015,22	82,63%	1.165.912,07	75,56%
Conto Capitale	1.944.076,93	1.860.057,75	95,68%	68.734,96	3,70%
Rimborso di prestiti	89.191,14	89.191,14	100,00%	89.191,14	100,00%
Totale	**3.900.715,82**	**3.492.264,11**	89,53%	**1.323.838,17**	37,91%
Risultato della gestione per programmi	**0,00**	**-49.608,19**		**190.119,13**	-383,24%

Risorse destinate al finanziamento dei programmi

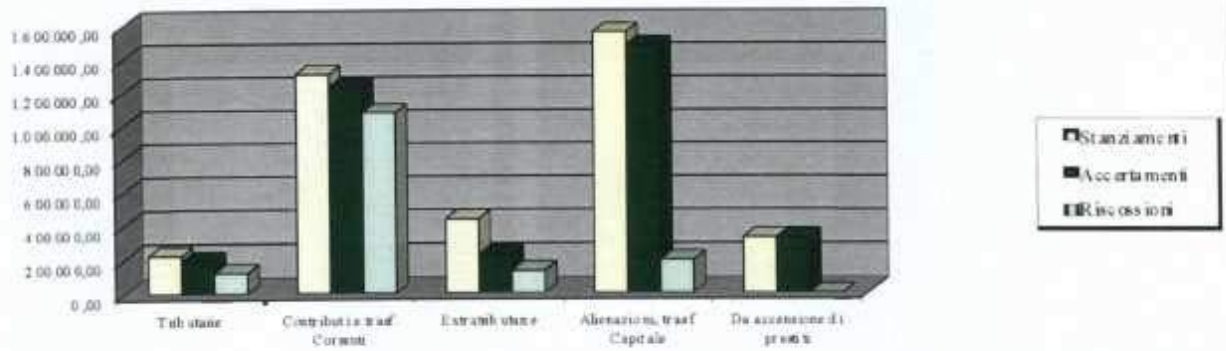

ENTRATE: Grado di realizzazione delle previsioni

ENTRATE: Grado di realizzazione degli accertamenti

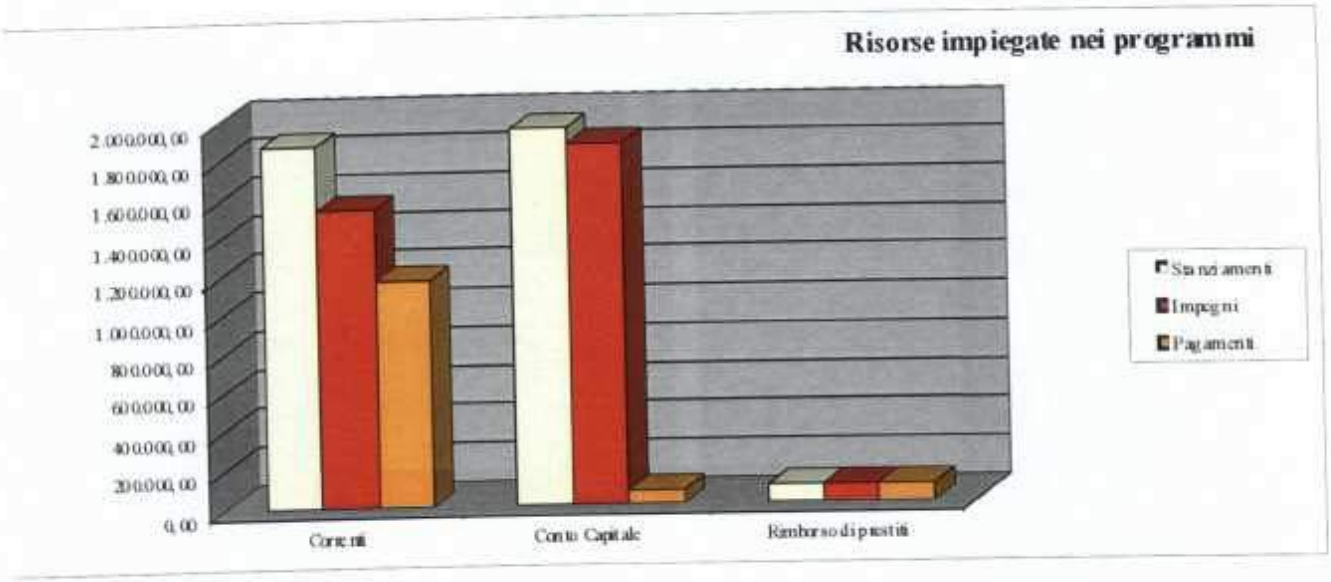
Risorse impiegate nei programmi
2.000.000,00
1.800.000,00
1.600.000,00
1.400.000,00
1.200.000,00
1.000.000,00
800.000,00
600.000,00
400.000,00
200.000,00
0,00
Correnti
Conto Capitale
Rimborso di prestiti
Stanziamenti
Impegni
Pagamenti

USCITE: Grado di realizzazione delle previsioni
USCITE: Grado di realizzazione degli impegni

ANALISI DELLA GESTIONE DEI PROGRAMMI

Analizziamo ora i singoli programmi di spesa al fine di misurare l'efficacia dell'azione intrapresa dall'Ente.
Le tabelle che seguono riportano l'elenco sintetico dei vari programmi e quelle successive indicano il dettaglio degli eventuali progetti associati. In tutte le tabelle l'analisi è volta a valutare due aspetti fondamentali: ***lo stato di realizzazione dei programmi*** come scostamento tra previsione e impegno di spesa, e ***il grado di ultimazione dei programmi*** come scostamento tra impegno di spesa e pagamento.

SITUAZIONE COMPLESSIVA

Descrizione programmi	Stanziamenti 2013	Impegni 2013	Pagamenti 2013
AREA AMMINISTRATIVA - SETTORE AFFARI GENERALI	273.705,44	211.921,07	125.727,39
AREA AMMINISTRATIVA - SETTORE DEMOGRAFICO	1.000,00	1.000,00	0,00
AREA AMMINISTRATIVA - SETTORE SERVIZI SOCIALI	442.516,49	326.511,06	196.318,49
AREA FINANZIARIA - SETTORE RAGIONERIA E BILANCIO	195.907,94	184.629,32	153.184,00
AREA FINANZIARIA - SETTORE PERSONALE	692.488,97	570.501,05	521.241,79
AREA FINANZIARIA - SETTORE TRIBUTI	1.000,00	1.000,00	1.000,00
AREA FINANZIARIA - SETTORE ECONOMATO	0,00	0,00	0,00
AREA FINANZIARIA -SETTORE PATRIMONIO	0,00	0,00	0,00
BACINO N. 26 - SVILUPPO RETI DISTRIBUZIONE METANO	0,00	0,00	0,00
AREA TECNICA - SETTORE URBANISTICA E TERRITORIO	348.020,05	335.546,14	256.533,82
AREA TECNICA - SETTORE NECROSCOPICO E CIMITERIALE	1.000,00	97,72	97,72
AREA TECNICA - SETTORE VIGILANZA	1.000,00	1.000,00	1.000,00
AREA TECNICA - SETTORE LAVORI PUBBLICI	1.944.076,93	1.860.057,75	68.734,96
Totale programmi	3.900.715,82	3.492.264,11	1.323.838,17

STATO DI REALIZZAZIONE

Descrizione programmi	Stanziamenti 2013	Impegni 2013	Scostamento %
AREA AMMINISTRATIVA - SETTORE AFFARI GENERALI	273.705,44	211.921,07	22,57
AREA AMMINISTRATIVA - SETTORE DEMOGRAFICO	1.000,00	1.000,00	0,00
AREA AMMINISTRATIVA - SETTORE SERVIZI SOCIALI	442.516,49	326.511,06	26,22
AREA FINANZIARIA - SETTORE RAGIONERIA E BILANCIO	195.907,94	184.629,32	5,76
AREA FINANZIARIA - SETTORE PERSONALE	692.488,97	570.501,05	17,62
AREA FINANZIARIA - SETTORE TRIBUTI	1.000,00	1.000,00	0,00
AREA FINANZIARIA - SETTORE ECONOMATO	0,00	0,00	100,00
AREA FINANZIARIA -SETTORE PATRIMONIO	0,00	0,00	100,00
BACINO N. 26 - SVILUPPO RETI DISTRIBUZIONE METANO	0,00	0,00	100,00
AREA TECNICA - SETTORE URBANISTICA E TERRITORIO	348.020,05	335.546,14	3,58
AREA TECNICA - SETTORE NECROSCOPICO E CIMITERIALE	1.000,00	97,72	90,23
AREA TECNICA - SETTORE VIGILANZA	1.000,00	1.000,00	0,00
AREA TECNICA - SETTORE LAVORI PUBBLICI	1.944.076,93	1.860.057,75	4,32
Totale programmi	3.900.715,82	3.492.264,11	

GRADO DI ULTIMAZIONE

Descrizione programmi	Impegni 2013	Pagamenti 2013	Scostamento %
AREA AMMINISTRATIVA - SETTORE AFFARI GENERALI	211.921,07	125.727,39	40,67
AREA AMMINISTRATIVA - SETTORE DEMOGRAFICO	1.000,00	0,00	100,00
AREA AMMINISTRATIVA - SETTORE SERVIZI SOCIALI	326.511,06	196.318,49	39,87
AREA FINANZIARIA - SETTORE RAGIONERIA E BILANCIO	184.629,32	153.184,00	17,03
AREA FINANZIARIA - SETTORE PERSONALE	570.501,05	521.241,79	8,63
AREA FINANZIARIA - SETTORE TRIBUTI	1.000,00	1.000,00	0,00
AREA FINANZIARIA - SETTORE ECONOMATO	0,00	0,00	100,00
AREA FINANZIARIA -SETTORE PATRIMONIO	0,00	0,00	100,00
BACINO N. 26 - SVILUPPO RETI DISTRIBUZIONE METANO	0,00	0,00	100,00
AREA TECNICA - SETTORE URBANISTICA E TERRITORIO	335.546,14	256.533,82	23,55
AREA TECNICA - SETTORE NECROSCOPICO E CIMITERIALE	97,72	97,72	0,00
AREA TECNICA - SETTORE VIGILANZA	1.000,00	1.000,00	0,00
AREA TECNICA - SETTORE LAVORI PUBBLICI	1.860.057,75	68.734,96	96,31
Totale programmi	3.492.264,11	1.323.838,17	

COMPOSIZIONE DEI PROGRAMMI
IMPEGNI DI COMPETENZA

Descrizione programma	Spese correnti	Spese c/capitale	Rimborso di prestiti	TOTALE
AREA AMMINISTRATIVA - SETTORE AFFARI GENERALI	211.921,07	0,00	0,00	211.921,07
AREA AMMINISTRATIVA - SETTORE DEMOGRAFICO	1.000,00	0,00	0,00	1.000,00
AREA AMMINISTRATIVA - SETTORE SERVIZI SOCIALI	326.511,06	0,00	0,00	326.511,06
AREA FINANZIARIA - SETTORE RAGIONERIA E BILANCIO	95.438,18	0,00	89.191,14	184.629,32
AREA FINANZIARIA - SETTORE PERSONALE	570.501,05	0,00	0,00	570.501,05
AREA FINANZIARIA - SETTORE TRIBUTI	1.000,00	0,00	0,00	1.000,00
AREA FINANZIARIA - SETTORE ECONOMATO	0,00	0,00	0,00	0,00
AREA FINANZIARIA -SETTORE PATRIMONIO	0,00	0,00	0,00	0,00
BACINO N. 26 - SVILUPPO RETI DISTRIBUZIONE METANO	0,00	0,00	0,00	0,00
AREA TECNICA - SETTORE URBANISTICA E TERRITORIO	335.546,14	0,00	0,00	335.546,14
AREA TECNICA - SETTORE NECROSCOPICO E CIMITERIALE	97,72	0,00	0,00	97,72
AREA TECNICA - SETTORE VIGILANZA	1.000,00	0,00	0,00	1.000,00
AREA TECNICA - SETTORE LAVORI PUBBLICI	0,00	1.860.057,75	0,00	1.860.057,75
Totale programmi	1.543.015,22	1.860.057,75	89.191,14	3.492.264,11

Nelle tabelle che seguono viene indicato il peso di ogni programma in percentuale sul totale della programmazione relativamente agli stanziamenti di competenza , agli impegni e ai pagamenti.

STANZIAMENTI DI COMPETENZA

Descrizione programmi	Stanziamento Programma	Peso del Programma in %
AREA AMMINISTRATIVA - SETTORE AFFARI GENERALI	273.705,44	7,02
AREA AMMINISTRATIVA - SETTORE DEMOGRAFICO	1.000,00	0,03
AREA AMMINISTRATIVA - SETTORE SERVIZI SOCIALI	442.516,49	11,34
AREA FINANZIARIA - SETTORE RAGIONERIA E BILANCIO	195.907,94	5,02
AREA FINANZIARIA - SETTORE PERSONALE	692.488,97	17,75
AREA FINANZIARIA - SETTORE TRIBUTI	1.000,00	0,03
AREA FINANZIARIA - SETTORE ECONOMATO	0,00	0,00
AREA FINANZIARIA -SETTORE PATRIMONIO	0,00	0,00
BACINO N. 26 - SVILUPPO RETI DISTRIBUZIONE METANO	0,00	0,00
AREA TECNICA - SETTORE URBANISTICA E TERRITORIO	348.020,05	8,92
AREA TECNICA - SETTORE NECROSCOPICO E CIMITERIALE	1.000,00	0,03
AREA TECNICA - SETTORE VIGILANZA	1.000,00	0,03
AREA TECNICA - SETTORE LAVORI PUBBLICI	1.944.076,93	49,84
Totale stanziamenti programmi	3.900.715,82	

IMPEGNI DI COMPETENZA

Descrizione programmi	Impegni Programma	Peso del Programma in %
AREA AMMINISTRATIVA - SETTORE AFFARI GENERALI	211.921,07	6,07
AREA AMMINISTRATIVA - SETTORE DEMOGRAFICO	1.000,00	0,03
AREA AMMINISTRATIVA - SETTORE SERVIZI SOCIALI	326.511,06	9,35
AREA FINANZIARIA - SETTORE RAGIONERIA E BILANCIO	184.629,32	5,29
AREA FINANZIARIA - SETTORE PERSONALE	570.501,05	16,34
AREA FINANZIARIA - SETTORE TRIBUTI	1.000,00	0,03
AREA FINANZIARIA - SETTORE ECONOMATO	0,00	0,00
AREA FINANZIARIA -SETTORE PATRIMONIO	0,00	0,00
BACINO N. 26 - SVILUPPO RETI DISTRIBUZIONE METANO	0,00	0,00
AREA TECNICA - SETTORE URBANISTICA E TERRITORIO	335.546,14	9,61
AREA TECNICA - SETTORE NECROSCOPICO E CIMITERIALE	97,72	0,00
AREA TECNICA - SETTORE VIGILANZA	1.000,00	0,03
AREA TECNICA - SETTORE LAVORI PUBBLICI	1.860.057,75	53,26
Totale impegni programmi	3.492.264,11	

PAGAMENTI DI COMPETENZA

Descrizione programmi	Pagamenti Programma	Peso del Programma in %
AREA AMMINISTRATIVA - SETTORE AFFARI GENERALI	125.727,39	9,50
AREA AMMINISTRATIVA - SETTORE DEMOGRAFICO	0,00	0,00
AREA AMMINISTRATIVA - SETTORE SERVIZI SOCIALI	196.318,49	14,83
AREA FINANZIARIA - SETTORE RAGIONERIA E BILANCIO	153.184,00	11,57
AREA FINANZIARIA - SETTORE PERSONALE	521.241,79	39,37
AREA FINANZIARIA - SETTORE TRIBUTI	1.000,00	0,08
AREA FINANZIARIA - SETTORE ECONOMATO	0,00	0,00
AREA FINANZIARIA -SETTORE PATRIMONIO	0,00	0,00
BACINO N. 26 - SVILUPPO RETI DISTRIBUZIONE METANO	0,00	0,00
AREA TECNICA - SETTORE URBANISTICA E TERRITORIO	256.533,82	19,38
AREA TECNICA - SETTORE NECROSCOPICO E CIMITERIALE	97,72	0,01
AREA TECNICA - SETTORE VIGILANZA	1.000,00	0,08
AREA TECNICA - SETTORE LAVORI PUBBLICI	68.734,96	5,19
Totale pagamenti programmi	1.323.838,17	

DETTAGLIO PROGETTI

Situazione complessiva

Descrizione progetti	Stanziamenti 2013	Impegni 2013	Pagamenti 2013

Programma:AREA AMMINISTRATIVA - SETTORE AFFARI GENERALI	0,00	0,00	0,00
GESTIONE SUPPORTO UFFICI COMUNALI	44.900,00	35.734,95	29.420,96
GESTIONE CENTRO ELETTRONICO	15.000,00	14.670,76	11.500,87
SERVIZI SCOLASTICI	107.666,22	68.239,84	48.359,74
GESTIONE MANIFESTAZIONI SPORTIVE E CULTURALI - CONTRIBUTI	7.000,00	7.000,00	5.588,00
GESTIONE MANIFESTAZIONI CULTURALI - ACQUISTO BENI E SERVIZI	67.350,06	57.344,60	6.673,66
SERVIZI ISTITUZIONALI - RICERCHE E PUBBLICAZIONI	3.200,00	3.100,00	1.595,00
SERVIZI ASSOCIATI	10.000,00	10.000,00	10.000,00
GESTIONE BIBLIOTECA	18.589,16	15.830,92	12.589,16
Programma:AREA AMMINISTRATIVA - SETTORE DEMOGRAFICO	0,00	0,00	0,00
GESTIONE SERVIZIO ANAGRAFE E ELETTORALE	1.000,00	1.000,00	0,00
Programma:AREA AMMINISTRATIVA - SETTORE SERVIZI SOCIALI	0,00	0,00	0,00
GENERALITA' DELLA POPOLAZIONE	84.239,44	52.315,97	8.798,61
GESTIONE MINORI	31.284,12	30.949,00	25.801,15
GESTIONE ANZIANI	66.000,00	42.128,01	25.320,85
GESTIONE PERSONE CON DISABILITA'	215.498,93	186.090,74	136.397,88
GESTIONE LEGGI DI SETTORE	45.494,00	15.027,34	0,00
Programma:AREA FINANZIARIA - SETTORE RAGIONERIA E BILANCIO	0,00	0,00	0,00
GESTIONE BILANCIO E CONSUNTIVO	150.079,55	144.079,54	140.832,80
GESTIONE SUPPORTO AGLI UFFICI	45.828,39	40.549,78	12.351,20
Programma:AREA FINANZIARIA - SETTORE PERSONALE	0,00	0,00	0,00
GESTIONE STIPENDI E RELATIVI ONERI RIFLESSI	526.581,83	526.015,79	487.524,93
GESTIONE TRATTAMENTO ACCESSORIO	145.255,14	24.864,26	14.985,57
GESTIONE MISSIONI	2.152,00	1.121,00	963,12
COMPENSI AMMINISTRATORI	18.500,00	18.500,00	17.768,17
Programma:AREA FINANZIARIA - SETTORE TRIBUTI	0,00	0,00	0,00
GESTIONE ICI	0,00	0,00	0,00
GESTIONE IMU	0,00	0,00	0,00
GESTIONE TARSU/TARES	0,00	0,00	0,00
GESTIONE TRIBUTI	1.000,00	1.000,00	1.000,00
Programma:AREA FINANZIARIA - SETTORE ECONOMATO	0,00	0,00	0,00
GESTIONE SERVIZIO ECONOMATO	0,00	0,00	0,00
Programma:AREA FINANZIARIA -SETTORE PATRIMONIO	0,00	0,00	0,00
GESTIONE INVENTARIO	0,00	0,00	0,00
Programma:AREA TECNICA - SETTORE URBANISTICA E TERRITORIO	0,00	0,00	0,00
GESTIONE MANUTENTIVA EDIFICI COMUNALI	119.155,26	115.419,87	61.334,78
GESTIONE IMPIANTI SPORTIVI	12.000,00	11.515,76	9.550,66
GESTIONE ILLUMINAZIONE PUBBLICA	52.900,00	49.086,21	49.086,21
SERVIZI DI PROTEZIONE CIVILE	6.000,00	4.053,50	4.053,50
GESTIONE STRADE E SPAZI PUBBLICI	19.158,08	17.083,59	15.275,69
SERVIZIO IDRICO INTEGRATO	2.500,00	2.180,50	180,50
SERVIZIO SMALTIMENTO RIFIUTI	132.206,71	132.206,71	113.052,48
DATORE DI LAVORO - SICUREZZA E SALUTE LAVORATORI	100,00	0,00	0,00
SERVIZI ASSOCIATI	4.000,00	4.000,00	4.000,00
Programma:AREA TECNICA - SETTORE NECROSCOPICO E CIMITERIALE	0,00	0,00	0,00
GESTIONE CIMITERO	1.000,00	97,72	97,72
Programma:AREA TECNICA - SETTORE	0,00	0,00	0,00

VIGILANZA			
GESTIONE SERVIZIO VIGILANZA	1.000,00	1.000,00	1.000,00
Programma:AREA TECNICA - SETTORE LAVORI PUBBLICI	0,00	0,00	0,00
MANUTENZIONE IMMOBILI COMUNALI	12.708,55	11.721,70	11.516,74
L.10/77 - STRADE / IMPIANTI SPORTIVI - OPERE DI CULTO	25.000,00	7.888,10	1.521,73
PIANO OCCUPAZIONE	15.500,00	15.500,00	9.030,59
MANUTENZIONE STRAORDINARIA STRADE RURALI	7.000,00	6.606,60	6.606,60
ITINERARIO TURISTICO IS BIAS BECCIAS	32.441,31	32.441,31	32.441,31
SISTEMAZIONE STRADE INTERNE - CONTRIBUTO STATO INVESTIMENTI	10.000,00	6.114,00	6.114,00
PIANO OCCUPAZIONE - INTERVENTI ANTICRISI - CONTRIBUTO RAS	57.427,07	7.387,65	0,00
OPERE DI URBANIZZAZIONE PRIMARIA	5.000,00	0,00	0,00
COSTRUZIONE LOCULI	10.000,00	3.398,39	1.503,99
COMPLETAMENTO STRUTTURA TURISTICA RICETTIVA RICREATIVA -	1.300.000,00	1.300.000,00	0,00
REALIZZAZIONE E MANUENZIONE OPERE PUBBLICHE	57.200,00	57.200,00	0,00
ACQUISIZIONE E SISTEMAZIONE IMMOBILI	66.800,00	66.800,00	0,00
REALIZZAZIONE PALESTRA SCOLASTICA	300.000,00	300.000,00	0,00
INTERVENTO FORMATIVO PROGETTO ARCHEO TURISMO	45.000,00	45.000,00	0,00
Totale programmi	3.900.715,82	3.492.264,11	1.323.838,17

Stato di realizzazione

Descrizione progetti	Stanziamenti 2013	Impegni 2013	Scostamento %

Programma:AREA AMMINISTRATIVA - SETTORE AFFARI GENERALI	0,00	0,00	0,00
GESTIONE SUPPORTO UFFICI COMUNALI	44.900,00	35.734,95	20,41
GESTIONE CENTRO ELETTRONICO	15.000,00	14.670,76	2,20
SERVIZI SCOLASTICI	107.666,22	68.239,84	36,62
GESTIONE MANIFESTAZIONI SPORTIVE E CULTURALI - CONTRIBUTI	7.000,00	7.000,00	0,00
GESTIONE MANIFESTAZIONI CULTURALI - ACQUISTO BENI E SERVIZI	67.350,06	57.344,60	14,86
SERVIZI ISTITUZIONALI - RICERCHE E PUBBLICAZIONI	3.200,00	3.100,00	3,13
SERVIZI ASSOCIATI	10.000,00	10.000,00	0,00
GESTIONE BIBLIOTECA	18.589,16	15.830,92	14,84
Programma:AREA AMMINISTRATIVA - SETTORE DEMOGRAFICO	0,00	0,00	0,00
GESTIONE SERVIZIO ANAGRAFE E ELETTORALE	1.000,00	1.000,00	0,00
Programma:AREA AMMINISTRATIVA - SETTORE SERVIZI SOCIALI	0,00	0,00	0,00
GENERALITA' DELLA POPOLAZIONE	84.239,44	52.315,97	37,90
GESTIONE MINORI	31.284,12	30.949,00	1,07
GESTIONE ANZIANI	66.000,00	42.128,01	36,17
GESTIONE PERSONE CON DISABILITA'	215.498,93	186.090,74	13,65
GESTIONE LEGGI DI SETTORE	45.494,00	15.027,34	66,97
Programma:AREA FINANZIARIA - SETTORE RAGIONERIA E BILANCIO	0,00	0,00	0,00
GESTIONE BILANCIO E CONSUNTIVO	150.079,55	144.079,54	4,00
GESTIONE SUPPORTO AGLI UFFICI	45.828,39	40.549,78	11,52
Programma:AREA FINANZIARIA - SETTORE PERSONALE	0,00	0,00	0,00
GESTIONE STIPENDI E RELATIVI ONERI RIFLESSI	526.581,83	526.015,79	0,11
GESTIONE TRATTAMENTO ACCESSORIO	145.255,14	24.864,26	82,88
GESTIONE MISSIONI	2.152,00	1.121,00	47,91
COMPENSI AMMINISTRATORI	18.500,00	18.500,00	0,00
Programma:AREA FINANZIARIA - SETTORE TRIBUTI	0,00	0,00	0,00
GESTIONE ICI	0,00	0,00	100,00
GESTIONE IMU	0,00	0,00	100,00
GESTIONE TARSU/TARES	0,00	0,00	100,00
GESTIONE TRIBUTI	1.000,00	1.000,00	0,00
Programma:AREA FINANZIARIA - SETTORE ECONOMATO	0,00	0,00	0,00
GESTIONE SERVIZIO ECONOMATO	0,00	0,00	100,00
Programma:AREA FINANZIARIA -SETTORE PATRIMONIO	0,00	0,00	0,00
GESTIONE INVENTARIO	0,00	0,00	100,00
Programma:AREA TECNICA - SETTORE URBANISTICA E TERRITORIO	0,00	0,00	0,00
GESTIONE MANUTENTIVA EDIFICI COMUNALI	119.155,26	115.419,87	3,14
GESTIONE IMPIANTI SPORTIVI	12.000,00	11.515,76	4,04
GESTIONE ILLUMINAZIONE PUBBLICA	52.900,00	49.086,21	7,21
SERVIZI DI PROTEZIONE CIVILE	6.000,00	4.053,50	32,44
GESTIONE STRADE E SPAZI PUBBLICI	19.158,08	17.083,59	10,83
SERVIZIO IDRICO INTEGRATO	2.500,00	2.180,50	12,78
SERVIZIO SMALTIMENTO RIFIUTI	132.206,71	132.206,71	0,00
DATORE DI LAVORO - SICUREZZA E SALUTE LAVORATORI	100,00	0,00	100,00
SERVIZI ASSOCIATI	4.000,00	4.000,00	0,00
Programma:AREA TECNICA - SETTORE NECROSCOPICO E CIMITERIALE	0,00	0,00	0,00
GESTIONE CIMITERO	1.000,00	97,72	90,23
Programma:AREA TECNICA - SETTORE	0,00	0,00	0,00

VIGILANZA			
GESTIONE SERVIZIO VIGILANZA	1.000,00	1.000,00	0,00
Programma:AREA TECNICA - SETTORE LAVORI PUBBLICI	0,00	0,00	0,00
MANUTENZIONE IMMOBILI COMUNALI	12.708,55	11.721,70	7,77
L.10/77 - STRADE / IMPIANTI SPORTIVI - OPERE DI CULTO	25.000,00	7.888,10	68,45
PIANO OCCUPAZIONE	15.500,00	15.500,00	0,00
MANUTENZIONE STRAORDINARIA STRADE RURALI	7.000,00	6.606,60	5,62
ITINERARIO TURISTICO IS BIAS BECCIAS	32.441,31	32.441,31	0,00
SISTEMAZIONE STRADE INTERNE - CONTRIBUTO STATO INVESTIMENTI	10.000,00	6.114,00	38,86
PIANO OCCUPAZIONE - INTERVENTI ANTICRISI - CONTRIBUTO RAS	57.427,07	7.387,65	87,14
OPERE DI URBANIZZAZIONE PRIMARIA	5.000,00	0,00	100,00
COSTRUZIONE LOCULI	10.000,00	3.398,39	66,02
COMPLETAMENTO STRUTTURA TURISTICA RICETTIVA RICREATIVA -	1.300.000,00	1.300.000,00	0,00
REALIZZAZIONE E MANUENZIONE OPERE PUBBLICHE	57.200,00	57.200,00	0,00
ACQUISIZIONE E SISTEMAZIONE IMMOBILI	66.800,00	66.800,00	0,00
REALIZZAZIONE PALESTRA SCOLASTICA	300.000,00	300.000,00	0,00
INTERVENTO FORMATIVO PROGETTO ARCHEO TURISMO	45.000,00	45.000,00	0,00
Totale programmi	3.900.715,82	3.492.264,11	

Grado di ultimazione

Descrizione progetti	Impegni 2013	Pagamenti 2013	Scostamento %

Programma:AREA AMMINISTRATIVA - SETTORE AFFARI GENERALI	0,00	0,00	0,00
GESTIONE SUPPORTO UFFICI COMUNALI	35.734,95	29.420,96	17,67
GESTIONE CENTRO ELETTRONICO	14.670,76	11.500,87	21,61
SERVIZI SCOLASTICI	68.239,84	48.359,74	29,13
GESTIONE MANIFESTAZIONI SPORTIVE E CULTURALI - CONTRIBUTI	7.000,00	5.588,00	20,17
GESTIONE MANIFESTAZIONI CULTURALI - ACQUISTO BENI E SERVIZI	57.344,60	6.673,66	88,36
SERVIZI ISTITUZIONALI - RICERCHE E PUBBLICAZIONI	3.100,00	1.595,00	48,55
SERVIZI ASSOCIATI	10.000,00	10.000,00	0,00
GESTIONE BIBLIOTECA	15.830,92	12.589,16	20,48
Programma:AREA AMMINISTRATIVA - SETTORE DEMOGRAFICO	0,00	0,00	0,00
GESTIONE SERVIZIO ANAGRAFE E ELETTORALE	1.000,00	0,00	100,00
Programma:AREA AMMINISTRATIVA - SETTORE SERVIZI SOCIALI	0,00	0,00	0,00
GENERALITA' DELLA POPOLAZIONE	52.315,97	8.798,61	83,18
GESTIONE MINORI	30.949,00	25.801,15	16,63
GESTIONE ANZIANI	42.128,01	25.320,85	39,90
GESTIONE PERSONE CON DISABILITA'	186.090,74	136.397,88	26,70
GESTIONE LEGGI DI SETTORE	15.027,34	0,00	100,00
Programma:AREA FINANZIARIA - SETTORE RAGIONERIA E BILANCIO	0,00	0,00	0,00
GESTIONE BILANCIO E CONSUNTIVO	144.079,54	140.832,80	2,25
GESTIONE SUPPORTO AGLI UFFICI	40.549,78	12.351,20	69,54
Programma:AREA FINANZIARIA - SETTORE PERSONALE	0,00	0,00	0,00
GESTIONE STIPENDI E RELATIVI ONERI RIFLESSI	526.015,79	487.524,93	7,32
GESTIONE TRATTAMENTO ACCESSORIO	24.864,26	14.985,57	39,73
GESTIONE MISSIONI	1.121,00	963,12	14,08
COMPENSI AMMINISTRATORI	18.500,00	17.768,17	3,96
Programma:AREA FINANZIARIA - SETTORE TRIBUTI	0,00	0,00	0,00
GESTIONE ICI	0,00	0,00	100,00
GESTIONE IMU	0,00	0,00	100,00
GESTIONE TARSU/TARES	0,00	0,00	100,00
GESTIONE TRIBUTI	1.000,00	1.000,00	0,00
Programma:AREA FINANZIARIA - SETTORE ECONOMATO	0,00	0,00	0,00
GESTIONE SERVIZIO ECONOMATO	0,00	0,00	100,00
Programma:AREA FINANZIARIA -SETTORE PATRIMONIO	0,00	0,00	0,00
GESTIONE INVENTARIO	0,00	0,00	100,00
Programma:AREA TECNICA - SETTORE URBANISTICA E TERRITORIO	0,00	0,00	0,00
GESTIONE MANUTENTIVA EDIFICI COMUNALI	115.419,87	61.334,78	46,86
GESTIONE IMPIANTI SPORTIVI	11.515,76	9.550,66	17,06
GESTIONE ILLUMINAZIONE PUBBLICA	49.086,21	49.086,21	0,00
SERVIZI DI PROTEZIONE CIVILE	4.053,50	4.053,50	0,00
GESTIONE STRADE E SPAZI PUBBLICI	17.083,59	15.275,69	10,58
SERVIZIO IDRICO INTEGRATO	2.180,50	180,50	91,72
SERVIZIO SMALTIMENTO RIFIUTI	132.206,71	113.052,48	14,49
DATORE DI LAVORO - SICUREZZA E SALUTE LAVORATORI	0,00	0,00	100,00
SERVIZI ASSOCIATI	4.000,00	4.000,00	0,00
Programma:AREA TECNICA - SETTORE NECROSCOPICO E CIMITERIALE	0,00	0,00	0,00
GESTIONE CIMITERO	97,72	97,72	0,00
Programma:AREA TECNICA - SETTORE	0,00	0,00	0,00

VIGILANZA			
GESTIONE SERVIZIO VIGILANZA	1.000,00	1.000,00	0,00
Programma:AREA TECNICA - SETTORE LAVORI PUBBLICI	0,00	0,00	0,00
MANUTENZIONE IMMOBILI COMUNALI	11.721,70	11.516,74	1,75
L.10/77 - STRADE / IMPIANTI SPORTIVI - OPERE DI CULTO	7.888,10	1.521,73	80,71
PIANO OCCUPAZIONE	15.500,00	9.030,59	41,74
MANUTENZIONE STRAORDINARIA STRADE RURALI	6.606,60	6.606,60	0,00
ITINERARIO TURISTICO IS BIAS BECCIAS	32.441,31	32.441,31	0,00
SISTEMAZIONE STRADE INTERNE - CONTRIBUTO STATO INVESTIMENTI	6.114,00	6.114,00	0,00
PIANO OCCUPAZIONE - INTERVENTI ANTICRISI - CONTRIBUTO RAS	7.387,65	0,00	100,00
OPERE DI URBANIZZAZIONE PRIMARIA	0,00	0,00	100,00
COSTRUZIONE LOCULI	3.398,39	1.503,99	55,74
COMPLETAMENTO STRUTTURA TURISTICA RICETTIVA RICREATIVA -	1.300.000,00	0,00	100,00
REALIZZAZIONE E MANUENZIONE OPERE PUBBLICHE	57.200,00	0,00	100,00
ACQUISIZIONE E SISTEMAZIONE IMMOBILI	66.800,00	0,00	100,00
REALIZZAZIONE PALESTRA SCOLASTICA	300.000,00	0,00	100,00
INTERVENTO FORMATIVO PROGETTO ARCHEO TURISMO	45.000,00	0,00	100,00
Totale programmi	3.492.264,11	1.323.838,17	

Composizione dei progetti

Descrizione programma	Spese correnti	Spese c/capitale	Rimborso di prestiti	TOTALE

Programma:AREA AMMINISTRATIVA - SETTORE AFFARI GENERALI	0,00	0,00	0,00	0,00
GESTIONE SUPPORTO UFFICI COMUNALI	35.734,95	0,00	0,00	35.734,95
GESTIONE CENTRO ELETTRONICO	14.670,76	0,00	0,00	14.670,76
SERVIZI SCOLASTICI	68.239,84	0,00	0,00	68.239,84
GESTIONE MANIFESTAZIONI SPORTIVE E CULTURALI - CONTRIBUTI	7.000,00	0,00	0,00	7.000,00
GESTIONE MANIFESTAZIONI CULTURALI - ACQUISTO BENI E SERVIZI	57.344,60	0,00	0,00	57.344,60
SERVIZI ISTITUZIONALI - RICERCHE E PUBBLICAZIONI	3.100,00	0,00	0,00	3.100,00
SERVIZI ASSOCIATI	10.000,00	0,00	0,00	10.000,00
GESTIONE BIBLIOTECA	15.830,92	0,00	0,00	15.830,92
Programma:AREA AMMINISTRATIVA - SETTORE DEMOGRAFICO	0,00	0,00	0,00	0,00
GESTIONE SERVIZIO ANAGRAFE E ELETTORALE	1.000,00	0,00	0,00	1.000,00
Programma:AREA AMMINISTRATIVA - SETTORE SERVIZI SOCIALI	0,00	0,00	0,00	0,00
GENERALITA' DELLA POPOLAZIONE	52.315,97	0,00	0,00	52.315,97
GESTIONE MINORI	30.949,00	0,00	0,00	30.949,00
GESTIONE ANZIANI	42.128,01	0,00	0,00	42.128,01
GESTIONE PERSONE CON DISABILITA'	186.090,74	0,00	0,00	186.090,74
GESTIONE LEGGI DI SETTORE	15.027,34	0,00	0,00	15.027,34
Programma:AREA FINANZIARIA - SETTORE RAGIONERIA E BILANCIO	0,00	0,00	0,00	0,00
GESTIONE BILANCIO E CONSUNTIVO	54.888,40	0,00	89.191,14	144.079,54
GESTIONE SUPPORTO AGLI UFFICI	40.549,78	0,00	0,00	40.549,78
Programma:AREA FINANZIARIA - SETTORE PERSONALE	0,00	0,00	0,00	0,00
GESTIONE STIPENDI E RELATIVI ONERI RIFLESSI	526.015,79	0,00	0,00	526.015,79
GESTIONE TRATTAMENTO ACCESSORIO	24.864,26	0,00	0,00	24.864,26
GESTIONE MISSIONI	1.121,00	0,00	0,00	1.121,00
COMPENSI AMMINISTRATORI	18.500,00	0,00	0,00	18.500,00
Programma:AREA FINANZIARIA - SETTORE TRIBUTI	0,00	0,00	0,00	0,00
GESTIONE ICI	0,00	0,00	0,00	0,00
GESTIONE IMU	0,00	0,00	0,00	0,00
GESTIONE TARSU/TARES	0,00	0,00	0,00	0,00
GESTIONE TRIBUTI	1.000,00	0,00	0,00	1.000,00
Programma:AREA FINANZIARIA - SETTORE ECONOMATO	0,00	0,00	0,00	0,00
GESTIONE SERVIZIO ECONOMATO	0,00	0,00	0,00	0,00
Programma:AREA FINANZIARIA -SETTORE PATRIMONIO	0,00	0,00	0,00	0,00
GESTIONE INVENTARIO	0,00	0,00	0,00	0,00
Programma:AREA TECNICA - SETTORE URBANISTICA E TERRITORIO	0,00	0,00	0,00	0,00
GESTIONE MANUTENTIVA EDIFICI COMUNALI	115.419,87	0,00	0,00	115.419,87
GESTIONE IMPIANTI SPORTIVI	11.515,76	0,00	0,00	11.515,76
GESTIONE ILLUMINAZIONE PUB-	49.086,21	0,00	0,00	49.086,21

BLICA				
SERVIZI DI PROTEZIONE CIVILE	4.053,50	0,00	0,00	4.053,50
GESTIONE STRADE E SPAZI PUBBLICI	17.083,59	0,00	0,00	17.083,59
SERVIZIO IDRICO INTEGRATO	2.180,50	0,00	0,00	2.180,50
SERVIZIO SMALTIMENTO RIFIUTI	132.206,71	0,00	0,00	132.206,71
DATORE DI LAVORO - SICUREZZA E SALUTE LAVORATORI	0,00	0,00	0,00	0,00
SERVIZI ASSOCIATI	4.000,00	0,00	0,00	4.000,00
Programma:AREA TECNICA - SETTORE NECROSCOPICO E CIMITERIALE	0,00	0,00	0,00	0,00
GESTIONE CIMITERO	97,72	0,00	0,00	97,72
Programma:AREA TECNICA - SETTORE VIGILANZA	0,00	0,00	0,00	0,00
GESTIONE SERVIZIO VIGILANZA	1.000,00	0,00	0,00	1.000,00
Programma:AREA TECNICA - SETTORE LAVORI PUBBLICI	0,00	0,00	0,00	0,00
MANUTENZIONE IMMOBILI COMUNALI	0,00	11.721,70	0,00	11.721,70
L.10/77 - STRADE / IMPIANTI SPORTIVI - OPERE DI CULTO	0,00	7.888,10	0,00	7.888,10
PIANO OCCUPAZIONE	0,00	15.500,00	0,00	15.500,00
MANUTENZIONE STRAORDINARIA STRADE RURALI	0,00	6.606,60	0,00	6.606,60
ITINERARIO TURISTICO IS BIAS BECCIAS	0,00	32.441,31	0,00	32.441,31
SISTEMAZIONE STRADE INTERNE -CONTRIBUTO STATO INVESTIMENTI	0,00	6.114,00	0,00	6.114,00
PIANO OCCUPAZIONE - INTERVENTI ANTICRISI - CONTRIBUTO RAS	0,00	7.387,65	0,00	7.387,65
OPERE DI URBANIZZAZIONE PRIMARIA	0,00	0,00	0,00	0,00
COSTRUZIONE LOCULI	0,00	3.398,39	0,00	3.398,39
COMPLETAMENTO STRUTTURA TURISTICA RICETTIVA RICREATIVA -	0,00	1.300.000,00	0,00	1.300.000,00
REALIZZAZIONE E MANUENZIONE OPERE PUBBLICHE	0,00	57.200,00	0,00	57.200,00
ACQUISIZIONE E SISTEMAZIONE IMMOBILI	0,00	66.800,00	0,00	66.800,00
REALIZZAZIONE PALESTRA SCOLASTICA	0,00	300.000,00	0,00	300.000,00
INTERVENTO FORMATIVO PROGETTO ARCHEO TURISMO	0,00	45.000,00	0,00	45.000,00
Totale programmi	1.543.015,22	1.860.057,75	89.191,14	3.492.264,11

COMUNE DI SUELLI

Provincia Cagliari

Tel. 070- 988015 / 988037 (Diretto) 070-9889205
Fax 070-988353 / Email: ragioneria.suelli@tiscali.it
Posta certificata: serviziofinanziario.suelli@legalmail.it

Rendiconto della Gestione esercizio 2013

Relazione di cui all'art.2 comma 4 D.M. 23 dicembre 2009

Il SiOPE e un sistema di rilevazione telematica degli incassi e dei pagamenti effettuati dai Tesorieri di tutte le amministrazioni pubbliche che nasce dalla collaborazione tra la Ragioneria Generale dello Stato, la Banca d'Italia e l'ISTAT in attuazione dell'art. 28 della legge n. 289/2002.

Il SIOPE risponde all'esigenza di:
1. migliorare la conoscenza dell'andamento dei conti pubblici
2. superare attraverso una codifica uniforme per tipologia di Enti, le differenze tra i sistemi contabili adottati dai vari comparti delle amministrazioni pubbliche
3. fornire informazioni per la predisposizione delle relazioni trimestrali sul conto consolidalo di cassa delle amministrazioni pubbliche

L'articolo 77-quater- comma 11 del D.L. 112/08 convertito con modificazioni dalla Legge 133/2008, stabilisce le modalità con le quali gli Enti Pubblici soggetti al Sistema Informativo delle operazioni degli Enti pubblici (SIOPE) - istituito ai sensi dell'art-28, commi 3,4 e 5, della Legge 289/2002 e successive modificazioni - e i rispettivi Tesorieri non sono più tenuti agli adempimenti relativi alla trasmissione dei dati periodici di cassa ma devono allegare al bilancio consuntivo 2010 e successivi prospetti delle entrate e delle scite e delle disponibilità liquide che costituiscono allegato obbligatorio al rendiconto.

Con D.M. del 23 dicembre 2009 sono state fissate le modalità operative per l'accesso all'applicazione Web SIOPE per il reperimento dei dati di cui sopra.

E' stato provveduto a richiedere le credenziali di accesso alla applicazione Siope mediante la quale è stata reperita la seguente documentazione:

- Incassi per codici gestionali
- Pagamenti per codici gestionali
- Disponibilità liquide

Dal confronto dei dati della contabilità dell'Ente con quelli sopra citati e emerso quanto segue:

- **Incassi:** Il totale generale degli incassi effettuati coincide con il dato rilevato dalla contabilità, mentre non trovano corrispondenza i totali per alcuni codici gestionali come sotto evidenziato:

CODICE	TOTALI ENTE	TOTALI B. ITALIA	DIFFERENZA
3114	0	617,52	- 617,52
3131	17.091,75	16.474,23	+617,52

- **Pagamenti:** Il totale generale dei pagamenti effettuati coincide con il dato rilevato dalla contabilità, mentre non trovano corrispondenza i totali per titolo e per alcuni codici gestionali come sotto evidenziato:

CODICE	TOTALI ENTE	TOTALI B. ITALIA	DIFFERENZA
1212	59.858,12	62.813,53	-2.955,41
1332	155.541,41	176.432,41	-20.891,00
2102	98.408,78	97.606,82	+801,96
2107	125.242,52	105.108,12	+20.134,40
2109	29.444,03	26.533,98	+2.910,05

- **Disponibilità Liquide:** Il fondo di cassa iniziale e quello al 31.12 trovano corrispondenza con la chiusura dell'esercizio dell'Ente, così come il totale delle reversali riscosse e dei mandati pagati.

Per la tipologia delle discordanze rilevate e in considerazione dei contatti e della corrispondenza intercorsa con il Tesoriere si suppone che il disallineamento dei dati possa essere riferito a un mal funzionamento dei flussi informatici che quotidianamente vengono inviati dall'istituto Tesoriere in Banca d' Italia. Sono state effettuate alcune verifiche dalle quali e intanto emerso che la discordanza relativa alla parte uscita si riscontra nei mandati n. 175/275/278 emessi con il codice SIOPE corretto e registrati in Banca Italia con altro codice SIOPE. In entrata la discordanza si riferisce a mero errore materiale nella elaborazione della reversale n. 372/2013 con errata indicazione del codice SIOPE da parte della ragioneria dell'Ente.

IL RESPONSABILE DEL SERVIZIO
Andreina Frau

ALLEGATO

SCHEMA TIPO DEL PROSPETTO

(Denominazione dell'ente) COMUNE DI SUELLI
Cod. Fisc. 80010570927

Provincia di .....

ELENCO DELLE SPESE DI RAPPRESENTANZA SOSTENUTE DAGLI ORGANI DI GOVERNO DELL'ENTE NELL'ANNO 20 13

(articolo 16, comma 26, del decreto legge 13 agosto 2011, n. 138)

Delibera di approvazione regolamento n. _____del _____
(Indicare gli estremi del regolamento dell'ente (se risulti adottato) che disciplina le spese di rappresentanza)

SPESE DI RAPPRESENTANZA SOSTENUTE NELL'ANNO 20 13

Descrizione dell'oggetto della spesa	Occasione in cui la spesa è stata sostenuta	Importo della spesa *(euro)*
Totale delle spese sostenute		

DATA 07.04.2014

IL SEGRETARIO DELL'ENTE

TIMBRO ENTE

IL RESPONSABILE DEL SERVIZIO FINANZIARIO

Andrea Pau

L'ORGANO DI REVISIONE ECONOMICO FINANZIARIO [2]

---

(1) Ai fini dell'elencazione si richiamano i seguenti principi e criteri generali desunti dal consolidato orientamento della giurisprudenza:

- stretta correlazione con le finalità istituzionali dell'ente ;
- sussistenza di elementi che richiedano una proiezione esterna delle attività dell'ente per il migliore perseguimento dei propri fini istituzionali;
- rigorosa motivazione con riferimento allo specifico interesse istituzionale perseguito, alla dimostrazione del rapporto tra l'attività dell'ente e la spesa erogata, nonché alla qualificazione del soggetto destinatario dell'occasione della spesa;
- rispondenza a criteri di ragionevolezza e di congruità rispetto ai fini.

(2) E' richiesta la sottoscrizione di almeno due componenti del collegio, sempreché il regolamento di contabilità non preveda la presenza di tutti i componenti per il funzionamento, ovvero dell'unico revisore nei casi in cui l'organo sia costituito da un solo revisore.

COMUNE DI SUELLI

Provincia Cagliari

Tel. 070- 988015 / 988037 (Diretto) 070-9889205
Fax 070-988353 / Email: ragioneria.suelli@tiscali.it
Posta certificata: serviziofinanziario.suelli@legalmail.it

UFFICIO RAGIONERIA

CERTIFICAZIONE SOCIETA' PARTECIPATE

ART.6, COMMA 4, DECRETO LEGGE 6 LUGLIO 2012, N. 95, CONVERTITO CON MODIFICAZIONI DELLE LEGGE 7 AGOSTO 2012, N. 135

SI CERTIFICA CHE IL COMUNE DI SUELLI HA PARTECIPAZIONI NELLE SEGUENTI SOCIETA'

1) ABBANOA SPA
2) G.A.L.

Dall'attività di verifica della situazione finanziaria fra gli Enti interessati non emergono discordanze fra i crediti e i debiti reciproci.

IL RESPONSABILE DEL SERVIZIO FINANZIARIO
Andreina Frau

COMUNE DI SUELLI

Provincia di Cagliari

Relazione dell'organo di revisione

- *sulla proposta di deliberazione consiliare del rendiconto della gestione 2013*

- *sullo schema di rendiconto per l'esercizio finanziario 2013*

L'organo di revisione

ALESSANDRO LAI

DOTTORE COMMERCIALISTA- REVISORE CONTABILE

Comune di Suelli (CA)

Organo di revisione

Verbale n. 41 del 07/04/2014

RELAZIONE SUL RENDICONTO 2013

L''organo di revisione ha esaminato lo schema di rendiconto dell'esercizio finanziario 2013, unitamente agli allegati di legge, e la proposta di deliberazione consiliare del rendiconto della gestione 2013 operando ai sensi e nel rispetto:

- del D.Lgs. 18 agosto 2000, n. 267 «Testo unico delle leggi sull'ordinamento degli enti locali»;
- del D.P.R. 31 gennaio 1996, n. 194;
- dello statuto e del regolamento di contabilità;
- dei principi contabili per gli enti locali emanati dall'Osservatorio per la finanza e contabilità degli enti locali;
- dei principi di vigilanza e controllo dell'organo di revisione degli enti locali approvati dal Consiglio nazionale dei dottori commercialisti ed esperti contabili;

e

Approva

l'allegata relazione sulla proposta di deliberazione consiliare del rendiconto della gestione 2013 e sulla schema di rendiconto per l'esercizio finanziario 2013 del Comune di Suelli che forma parte integrante e sostanziale del presente verbale.

Li Capoterra 28/04/2014

L'organo di revisione

INTRODUZIONE

Il sottoscritto Lai Alessandro revisore nominato con delibera dell'organo consiliare n. 12 del 02/05/2013;

- ricevuta in data 11/04/2014 la proposta di delibera consiliare e lo schema del rendiconto per l'esercizio 2013, approvati con delibera della giunta comunale n. 41del 07/04/2013, completi di:

  a) conto del bilancio;

  b) conto del patrimonio;

  e corredati dai seguenti allegati disposti dalla legge e necessari per il controllo:

  - relazione dell'organo esecutivo al rendiconto della gestione;
  - elenco dei residui attivi e passivi distinti per anno di provenienza;
  - conto del tesoriere;
  - conto degli agenti contabili interni;
  - attestati di copertura su operazioni di parifica e approvazione agenti contabili e di riaccertamento residui;
  - attestazione su accertamenti e impegni dei servizi di depurazione,acquedotto, fognature, Tarsu, mensa ed altri servizi;
  - attestazione di inesistenza di debiti fuori bilancio;
  - riepiloghi generali delle spese e degli impegni correnti ed in conto capitale;
- visto il bilancio di previsione dell'esercizio 2013 con le relative delibere di variazione e il rendiconto dell'esercizio 2011;
- viste le disposizioni del titolo IV del T.U.E.L ;
- visto il d.p.r. n. 194/96;
- visto l'articolo 239, comma 1 lettera d) del T.U.E.L ;

DATO ATTO CHE

- il rendiconto è stato compilato secondo i principi contabili degli enti locali;

TENUTO CONTO CHE

- durante l'esercizio le funzioni sono state svolte in ottemperanza alle competenze contenute nell'art. 239 del T.U.E.L. avvalendosi per il controllo di regolarità amministrativa e contabile di tecniche motivate di campionamento;
- il controllo contabile è stato svolto in assoluta indipendenza soggettiva ed oggettiva nei confronti delle persone che determinano gli atti e le operazioni dell'ente;

RIPORTA

i risultati dell'analisi e le attestazioni sul rendiconto per l'esercizio 2013.

CONTO DEL BILANCIO

Verifiche preliminari

L'organo di revisione ha verificato utilizzando, ove consentito, motivate tecniche di campionamento:

- la regolarità delle procedure per la contabilizzazione delle entrate e delle spese in conformità alle disposizioni di legge e regolamentari;
- la corrispondenza tra i dati riportati nel conto del bilancio con quelli risultanti dalle scritture contabili;
- il rispetto del principio della competenza finanziaria nella rilevazione degli accertamenti e degli impegni;
- la corretta rappresentazione del conto del bilancio nei riepiloghi e nei risultati di cassa e di competenza finanziaria;
- la corrispondenza tra le entrate a destinazione specifica e gli impegni di spesa assunti in base alle relative disposizioni di legge;
- l'equivalenza tra gli accertamenti di entrata e gli impegni di spesa dei capitoli relativi ai servizi per conto terzi;
- il rispetto dei limiti di indebitamento e del divieto di indebitarsi per spese diverse da quelle d'investimento;
- il rispetto del patto di stabilità e nel caso negativo della corretta applicazione delle sanzioni;
- il rispetto del contenimento e riduzione delle spese di personale e dei vincoli sulle assunzioni;
- il rispetto dei vincoli di spesa di cui all'art. 6 del d.l. 78/2010
- l'adempimento degli obblighi fiscali relativi a: I.V.A., I.R.A.P., sostituti d'imposta;
- che i responsabili dei servizi hanno provveduto ad effettuare il riaccertamento dei residui.

Gestione Finanziaria

L'organo di revisione, in riferimento alla gestione finanziaria, rileva e attesta che:

- i mandati di pagamento risultano emessi in forza di provvedimenti esecutivi e sono regolarmente estinti;
- gli utilizzi, in termini di cassa, di entrate aventi specifica destinazione per il finanziamento di spese correnti sono stati effettuati nel rispetto di quanto previsto dall'articolo 195 del T.U.E.L. e

al 31/12/2013 risultano totalmente reintegrati;

- il ricorso all'indebitamento è stato effettuato nel rispetto dell'art. 119 della Costituzione e degli articoli 203 e 204 del d.lgs 267/00, rispettando i limiti di cui al primo del citato articolo 204;
- I pagamenti e le riscossioni, sia in conto competenza che in conto residui, coincidono con il conto del tesoriere dell'ente, Banco di Sardegna Spa, si compendiano nel seguente riepilogo:

Risultati della gestione

a) Saldo di cassa

Il saldo di cassa al 31/12/2013 risulta così determinato:

	In conto		Totale
	RESIDUI	COMPETENZA	
Fondo di cassa al 1 gennaio 2013			566.772,64
Riscossioni	451.354,34	1.701.997,86	2.153.352,20
Pagamenti	609.920,82	1.494.974,04	2.104.894,86
Fondo di cassa al 31 dicembre 2013			**615.229,98**
Pagamenti per azioni esecutive non regolarizzate al 31 dicembre			
Differenza			615.229,98

b) Risultato della gestione di competenza

Il risultato della gestione di competenza presenta un avanzo di Euro 17.191,81,

come risulta dai seguenti elementi:

Accertamenti	(+)	3.698.408,06
Impegni	(-)	3.681.216,25
Totale avanzo (disavanzo) di competenza		**17.191,81**

così dettagliati:

ENTRATE: ACCERTAMENTI DI COMPETENZA		ACCERTAMENTI	RISULTATO
	ENTRATE TRIBUTARIE	€ 191.824,07	
	ENTRATE DERIVANTI DA CONTRIBUTI E TRAS STATALI	€ 1.228.569,73	
	ENTRATE EXTRATRIBUTARIE	€ 223.738,42	
	ENTRATE DERIVANTI DA ALIENAZIONI E TRAFERIMENTI	€ 1.475.524,00	
	ENTRATE DERIVANTI DA ACCENSIONE PRESTITI	€ 323.000,00	
	ENTRATE DERIVANTI DA SERVIZI PER CONTO TERZI	€ 188.952,14	
	Totale parziale	€ 3.631.608,36	
	Avanzo Precedente Esercizio Applicato	€ 66.800,00	
	Totale	€ 3.698.408,36	**€ 3.698.408,36**
USCITE: IMPEGNI DI COMPETENZA		**IMPEGNI**	
	SPESE CORRENTI	€ 1.543.015,22	
	SPESE PER RIMBORSO DI PRESTITI	€ 89.191,14	
	Totale parziale	€ 3.681.216,25	
	Disavanzo Precedente Esercizio Applicato		
	Totale	€ 3.681.216,25	**€ 3.681.216,25**
	Avanzo di Gestione		**€ 17.192,11**

Analisi della gestione dei residui

L'organo di revisione ha verificato il rispetto dei principi e dei criteri di determinazione dei residui attivi e passivi disposti dagli articoli 179,182,189 e 190 del T.U.E.L..

I residui attivi e passivi esistenti al primo gennaio 2013 sono stati correttamente ripresi dal rendiconto dell'esercizio 2012.

L'ente ha provveduto al riaccertamento dei residui attivi e passivi al 31.12.2013 come previsto dall'art. 228 del T.U.E.L. in data 31/03/2014 nella parte attiva in €. 7.314.193,14 e nella parte passiva in €. 7.826.117,84

Resa del conto degli agenti contabili

Che in attuazione dell'articoli 226 e 233 del Tuel i seguenti agenti contabili, hanno reso il conto della loro gestione, entro il 30 gennaio 2013, allegando i documenti di cui al secondo comma del citato art. 233 :

Tesoriere	Banco di Sardegna Spa
Economo	Coraddu Gabriele
Riscuotitori speciali	Matzuzzi Piergiuliano
Concessionari	Equitalia Sardegna Spa
Gestore Carte di Credito	Argiolas Irene .....

CONTO DEL PATRIMONIO

Nel conto del patrimonio sono rilevati gli elementi dell'attivo e del passivo, nonché le variazioni che gli elementi patrimoniali hanno subito per effetto della gestione.

I valori patrimoniali al 31/12/2013 e le variazioni rispetto all' anno precedente sono così riassunti:

Attivo	31/12/2012	*Variazioni da conto finanziario*	*Variazioni da altre cause*	*31/12/2013*
Immobilizzazioni immateriali				
Immobilizzazioni materiali	5.570.450	200.000		5.770.450
Immobilizzazioni finanziarie				
Totale immobilizzazioni	**5.570.450**	**200.000**		**5.770.450**
Rimanenze				
Crediti	6.135.937	1.478.256	-300.000	7.314.193
Altre attività finanziarie				
Disponibilità liquide	566.773	48.457		615.230
Totale attivo circolante	*6.702.710*	*1.526.713*	*-300.000*	*7.929.423*
Ratei e risconti				
Totale dell'attivo	**12.273.160**	**1.726.713**	**-300.000**	**13.699.873**
Conti d'ordine				
Passivo				
Patrimonio netto	**2.945.270**	**-287.016**		**2.658.254**
Conferimenti	**7.952.056**	**1.480.014**		**9.432.070**
Debiti di finanziamento				
Debiti di funzionamento	526.303	49.495		575.798
Debiti per anticipazione di cassa				
Altri debiti	849.531	247.221	-63.000	1.033.752
Totale debiti	***1.375.834***	***296.716***	***-63.000***	**1.609.549**
Ratei e risconti				
Totale del passivo	**12.273.160**	**1.489.713**	**-63.000**	**13.699.873**
Conti d'ordine				

La verifica degli elementi patrimoniali al 31.12.2013 ha evidenziato:

ATTIVO

A. Immobilizzazioni

Le immobilizzazioni iscritte nel conto del patrimonio sono state valutate in base ai criteri indicati nell'art. 230 del T.U.E.L. e nei punti da 104 a 140 del nuovo principio contabile n. 3. I valori iscritti trovano corrispondenza con quanto riportato nell'inventario e nelle scritture contabili.

L'ente *si è dotato* di idonee procedure contabili per la compilazione e la tenuta dell'inventario: *esistono* rilevazioni sistematiche ed aggiornate sullo stato della effettiva consistenza del patrimonio dell'ente.

B II Crediti

E' stata verificata la corrispondenza tra il saldo patrimoniale al 31.12.2013 con il totale dei residui attivi risultanti dal conto del bilancio al netto dei depositi cauzionali(*e dei crediti di dubbia esigibilità se conservati nel conto del bilancio).*

B IV Disponibilità liquide

E' stata verificata la corrispondenza del saldo patrimoniale al 31.12.2013 delle disponibilità liquide con il saldo contabile e con le risultanze del conto del tesoriere.

PASSIVO

A. Patrimonio netto

La variazione del netto patrimoniale trova corrispondenza con il risultato economico dell'esercizio.

C.II Debiti di funzionamento

Il valore patrimoniale al 31/12/2013 corrisponde al totale dei residui passivi del titolo I della spesa al netto dei costi di esercizi futuri rilevati nei conti d'ordine.

corrisponde al totale dei residui passivi del titolo IV della spesa.

RELAZIONE DELLA GIUNTA AL RENDICONTO

L'organo di revisione attesta che la relazione predisposta dalla giunta è stata redatta conformemente a quanto previsto dall'articolo 231 del T.U.E.L. ed esprime le valutazioni di efficacia dell'azione condotta sulla base dei risultati conseguiti in rapporto ai programmi ed ai costi sostenuti.

Nella relazione sono evidenziati i criteri di valutazione del patrimonio e delle componenti economiche, l'analisi dei principali scostamenti intervenuti rispetto alle previsioni e le motivazioni delle cause che li hanno determinati.

Alla relazione sono allegate le relazioni dei responsabili dei servizi con evidenza dei risultati previsti e raggiunti.

CONCLUSIONI

Tenuto conto di tutto quanto esposto, rilevato e proposto si attesta la corrispondenza del rendiconto alle risultanze della gestione e si esprime parere favorevole per l'approvazione del rendiconto dell'esercizio finanziario

L'ORGANO DI REVISIONE